

BERITA RESMI STATISTIK

No. 46/08/35/Th. XX, 1 Agustus 2022



Perkembangan Indeks Harga Konsumen Juli 2022

- Juli 2022 Jawa Timur Inflasi sebesar 0,61 persen
 - Inflasi tertinggi terjadi di Sumenep sebesar 1,04 persen
-



- Dari delapan kota IHK di Jawa Timur, seluruhnya mengalami inflasi. Inflasi tertinggi terjadi di Kabupaten Sumenep sebesar 1,04 persen dan inflasi terendah terjadi di Kota Probolinggo sebesar 0,52 persen.
- Inflasi terjadi karena adanya kenaikan harga secara umum, yang ditunjukkan oleh naiknya sebagian besar indeks kelompok pengeluaran. Dari sebelas kelompok pengeluaran, sepuluh kelompok mengalami inflasi dan satu kelompok lainnya tidak mengalami perubahan. Kelompok pengeluaran yang mengalami inflasi tertinggi adalah kelompok makanan, minuman dan tembakau sebesar 1,12 persen, diikuti kelompok transportasi sebesar 0,99 persen, kelompok penyediaan makanan dan minuman/restoran sebesar 0,93 persen, kelompok pendidikan sebesar 0,44 persen, kelompok pakaian dan alas kaki sebesar 0,37 persen, kelompok perawatan pribadi dan jasa lainnya sebesar 0,34 persen, kelompok perlengkapan, peralatan dan pemeliharaan rutin rumah tangga sebesar 0,28 persen, kelompok perumahan, air, listrik, dan bahan bakar rumah tangga sebesar 0,22 persen, kelompok rekreasi, olahraga, dan budaya sebesar 0,14 persen dan kelompok kesehatan sebesar 0,10 persen. Adapun kelompok yang tidak mengalami perubahan adalah kelompok informasi, komunikasi, dan jasa.
- Tingkat inflasi tahun kalender Juli 2022 sebesar 3,95 persen dan tingkat inflasi tahun ke tahun (Juli 2022 terhadap Juli 2021) tercatat sebesar 5,39 persen.

1. Indeks Harga Konsumen Menurut Kelompok

Pemantauan terhadap perubahan harga pada tingkat konsumen selama bulan Juli 2022 di delapan kota IHK Jawa Timur menunjukkan adanya kenaikan harga yang cukup tinggi di sebagian komoditas yang dipantau. Hal ini mendorong terjadi kenaikan Indeks Harga Konsumen (IHK) sebesar 0,61 persen yaitu dari 110,82 pada bulan Juni 2022 menjadi 111,50 pada bulan Juli 2022. Tingkat inflasi tahun kalender Juli 2022 sebesar 3,95 persen dan tingkat inflasi tahun ke tahun (Juli 2022 terhadap Juli 2021) sebesar 5,39 persen.

Tabel 1 IHK dan Tingkat Inflasi Gabungan Delapan Kota Jawa Timur Juli 2022, Tahun Kalender 2022, dan Tahun ke Tahun Menurut Kelompok Pengeluaran (2018=100)

Kelompok Pengeluaran	IHK Juli 2021	IHK Juni 2022	IHK Juli 2022	Tingkat Inflasi Juli 2022 ¹⁾ (%)	Tingkat Inflasi Tahun Kalender 2022 ²⁾ (%)	Tingkat Inflasi Tahun ke Tahun ³⁾ (%)	Andil Inflasi Juli 2022 (%)
(1)	(2)	(3)	(4)	(5)	(6)	(7)	(8)
Umum (Headline)	105,80	110,82	111,50	0,61	3,95	5,39	0,61
Makanan, Minuman, dan Tembakau	106,37	115,21	116,50	1,12	6,98	9,52	0,27
Pakaian dan Alas Kaki	105,22	107,89	108,29	0,37	2,35	2,92	0,02
Perumahan, Air, Listrik, dan Bahan Bakar Rumah Tangga	103,19	105,04	105,27	0,22	1,64	2,02	0,04
Perlengkapan, Peralatan, dan Pemeliharaan Rutin Rumah Tangga	105,42	110,12	110,43	0,28	3,68	4,75	0,02
Kesehatan	106,34	109,93	110,04	0,10	2,14	3,48	0,00
Transportasi	104,39	110,65	111,75	0,99	5,39	7,05	0,13
Informasi, Komunikasi, dan Jasa Keuangan	100,33	100,16	100,16	0,00	-0,15	-0,17	0,00
Rekreasi, Olahraga, dan Budaya	102,11	103,55	103,69	0,14	1,38	1,55	0,00
Pendidikan	110,46	112,54	113,03	0,44	0,74	2,33	0,03
Penyediaan Makanan dan Minuman/Restoran	108,41	116,94	118,03	0,93	6,01	8,87	0,08
Perawatan Pribadi dan Jasa Lainnya	113,27	119,07	119,47	0,34	4,23	5,47	0,02

Keterangan: ¹⁾ Persentase perubahan IHK Juli 2022 terhadap IHK Juni 2022.
²⁾ Persentase perubahan IHK Juli 2022 terhadap IHK Desember 2021.
³⁾ Persentase perubahan IHK Juli 2022 terhadap IHK Juli 2021.

Inflasi terjadi karena adanya kenaikan harga secara umum, yang ditunjukkan oleh naiknya sebagian besar indeks kelompok pengeluaran. Dari sebelas kelompok pengeluaran, sepuluh kelompok mengalami inflasi dan satu kelompok lainnya tidak mengalami perubahan. Kelompok pengeluaran yang mengalami inflasi tertinggi adalah kelompok makanan, minuman dan tembakau sebesar 1,12 persen, diikuti kelompok transportasi sebesar 0,99 persen, kelompok penyediaan makanan dan minuman/restoran sebesar 0,93 persen, kelompok pendidikan sebesar 0,44 persen, kelompok

pakaian dan alas kaki sebesar 0,37 persen, kelompok perawatan pribadi dan jasa lainnya sebesar 0,34 persen, kelompok perlengkapan, peralatan dan pemeliharaan rutin rumah tangga sebesar 0,28 persen, kelompok perumahan, air, listrik, dan bahan bakar rumah tangga sebesar 0,22 persen, kelompok rekreasi, olahraga, dan budaya sebesar 0,14 persen dan kelompok kesehatan sebesar 0,10 persen. Adapun kelompok yang tidak mengalami perubahan adalah kelompok informasi, komunikasi, dan jasa.

Beberapa komoditas yang mengalami kenaikan harga pada Juli 2022 antara lain: bawang merah, angkutan udara, cabai merah, daging ayam ras, cabai rawit, mobil, kue kering berminyak, sekolah menengah atas, juice buah siap saji, dan tarif listrik.

Pada Juli 2022 dari sebelas kelompok pengeluaran, delapan kelompok memberikan andil/sumbangan inflasi, dua kelompok memberikan andil/sumbangan inflasi yang sangat kecil dan satu kelompok lainnya tidak memberikan andil/sumbangan inflasi atau deflasi. Kelompok pengeluaran yang memberikan andil/sumbangan inflasi, yaitu: kelompok makanan, minuman dan tembakau sebesar 0,27 persen, diikuti kelompok transportasi sebesar 0,13 persen, kelompok penyediaan makanan dan minuman/restoran sebesar 0,08 persen, kelompok perumahan, air, listrik, dan bahan bakar rumah tangga sebesar 0,04 persen, kelompok pendidikan sebesar 0,03 persen, kelompok pakaian dan alas kaki, kelompok perawatan pribadi dan jasa lainnya, serta kelompok perlengkapan, peralatan dan pemeliharaan rutin rumah tangga masing-masing sebesar 0,02 persen, sedangkan kelompok kesehatan dan kelompok rekreasi, olahraga, dan budaya memberikan andil/sumbangan inflasi yang sangat kecil. Adapun kelompok informasi, komunikasi, dan jasa keuangan tidak memberikan andil/sumbangan inflasi atau deflasi.

1.1. Makanan, Minuman, dan Tembakau

Kelompok ini pada Juli 2022 mengalami inflasi sebesar 1,12 persen atau terjadi kenaikan indeks dari 115,21 pada Juni 2022 menjadi 116,50 pada Juli 2022.

Dari tiga subkelompok pada kelompok ini, seluruhnya mengalami inflasi. Subkelompok yang mengalami inflasi tertinggi adalah subkelompok minuman yang tidak beralkohol sebesar 1,17 persen, diikuti subkelompok makanan sebesar 1,15 persen dan subkelompok rokok dan tembakau sebesar 0,77 persen.

Kelompok ini pada Juli 2022 memberikan andil/sumbangan inflasi yang cukup tinggi yaitu sebesar 0,27 persen. Komoditas yang dominan memberikan andil/sumbangan inflasi, yaitu: bawang merah sebesar 0,12 persen, diikuti cabai merah sebesar 0,06 persen, daging ayam ras sebesar 0,05 persen, cabai rawit sebesar 0,04 persen, juice buah siap saji sebesar 0,02 persen, ayam hidup, cumi-cumi, ikan gurame, tomat, semangka, kopi bubuk, dan rokok kretek filter masing-masing sebesar 0,01 persen. Sementara komoditas yang dominan memberikan andil/sumbangan deflasi, yaitu: minyak goreng sebesar 0,07 persen, diikuti tongkol yang diawetkan sebesar 0,02 persen, bayam, pisang dan bawang putih masing-masing sebesar 0,01 persen.

1.2. Pakaian dan Alas Kaki

Kelompok ini pada Juli 2022 mengalami inflasi sebesar 0,37 persen atau terjadi kenaikan indeks dari 107,89 pada Juni 2022 menjadi 108,29 pada Juli 2022.

Dari dua subkelompok pada kelompok ini, seluruhnya mengalami inflasi. Subkelompok alas kaki mengalami inflasi sebesar 0,50 persen dan subkelompok pakaian mengalami inflasi sebesar 0,34 persen. Kelompok ini pada Juli 2022 memberikan andil/sumbangan inflasi sebesar 0,02 persen.

1.3. Perumahan, Air, Listrik, dan Bahan Bakar Rumah Tangga

Kelompok ini pada Juli 2022 mengalami inflasi sebesar 0,22 persen, hal ini ditunjukkan dengan kenaikan indeks dari 105,04 pada bulan Juni 2022 menjadi 105,27 pada Juli 2022.

Dari empat subkelompok pada kelompok ini, seluruhnya mengalami inflasi. Subkelompok yang mengalami inflasi tertinggi yaitu subkelompok penyediaan air dan layanan perumahan lainnya sebesar 0,73 persen, diikuti subkelompok listrik dan bahan bakar rumah tangga sebesar 0,42 persen, subkelompok pemeliharaan, perbaikan, dan keamanan tempat tinggal/perumahan sebesar 0,18 persen serta subkelompok sewa dan kontrak rumah sebesar 0,03 persen. Kelompok ini pada Juli 2022 memberikan andil/sumbangan inflasi sebesar 0,04 persen.

1.4. Perlengkapan, Peralatan, dan Pemeliharaan Rutin Rumah Tangga

Kelompok ini pada Juli 2022 mengalami inflasi sebesar 0,28 persen atau terjadi kenaikan indeks dari 110,12 pada Juni 2022 menjadi 110,43 pada Juli 2022.

Dari enam subkelompok pada kelompok ini, seluruhnya mengalami inflasi. Subkelompok yang mengalami inflasi tertinggi yaitu subkelompok tekstil rumah tangga sebesar 1,32 persen, diikuti subkelompok peralatan dan perlengkapan perumahan dan kebun sebesar 0,34 persen, subkelompok barang pecah belah dan peralatan makan minum sebesar 0,32 persen, subkelompok barang dan layanan untuk pemeliharaan rumah tangga rutin sebesar 0,21 persen, subkelompok peralatan rumah tangga sebesar 0,20 persen, dan subkelompok furnitur, perlengkapan dan karpet sebesar 0,19 persen. Kelompok ini pada Juli 2022 memberikan andil/sumbangan inflasi sebesar 0,02 persen.

1.5. Kesehatan

Kelompok ini pada Juli 2022 mengalami inflasi sebesar 0,10 persen atau terjadi kenaikan indeks dari 109,93 pada Juni 2022 menjadi 110,04 pada Juli 2022.

Dari empat subkelompok pada kelompok ini, tiga subkelompok mengalami inflasi dan satu subkelompok lainnya tidak mengalami perubahan. Subkelompok yang mengalami inflasi yaitu subkelompok jasa kesehatan lainnya sebesar 0,63 persen, subkelompok obat-obatan dan produk kesehatan sebesar 0,11 persen dan subkelompok jasa rawat jalan sebesar 0,05 persen. Adapun subkelompok jasa rawat inap tidak mengalami perubahan. Kelompok ini pada Juli 2022 memberikan andil/sumbangan yang sangat kecil bagi Jawa Timur.

1.6. Transportasi

Kelompok ini pada Juli 2022 mengalami inflasi sebesar 0,99 persen atau terjadi kenaikan indeks dari 110,65 pada Juni 2022 menjadi 111,75 pada Juli 2022.

Dari empat subkelompok pada kelompok ini, tiga subkelompok mengalami inflasi dan satu

subkelompok lainnya tidak mengalami perubahan. Subkelompok yang mengalami inflasi adalah subkelompok jasa angkutan penumpang sebesar 3,85 persen, subkelompok pembelian kendaraan sebesar 1,08 persen dan subkelompok pengoperasian peralatan transportasi pribadi sebesar 0,15 persen. Adapun subkelompok jasa pengiriman barang tidak mengalami perubahan.

Kelompok ini pada Juli 2022 memberikan andil/sumbangan inflasi sebesar 0,13 persen. Komoditas yang dominan memberikan andil inflasi adalah angkutan udara sebesar 0,09 persen, mobil sebesar 0,03 dan bensin sebesar 0,01 persen.

1.7. Informasi, Komunikasi, dan Jasa Keuangan

Kelompok ini pada Juli 2022 tidak mengalami perubahan, hal ini ditunjukkan tidak berubahnya indeks pada Juni 2022 dan Juli 2022 yaitu sebesar 100,16.

Dari empat subkelompok pada kelompok ini, seluruhnya tidak mengalami perubahan. Subkelompok tersebut antara lain subkelompok peralatan informasi dan komunikasi, subkelompok layanan informasi dan komunikasi, subkelompok asuransi dan subkelompok jasa keuangan. Kelompok ini pada Juli 2022 tidak memberikan andil/sumbangan inflasi atau deflasi terhadap Jawa Timur.

1.8. Rekreasi, Olahraga, dan Budaya

Kelompok ini pada Juli 2022 mengalami inflasi sebesar 0,14 persen atau terjadi kenaikan indeks dari 103,55 pada Juni 2022 menjadi 103,69 pada Juli 2022.

Dari enam subkelompok pada kelompok ini, dua subkelompok mengalami inflasi, dan empat subkelompok lainnya tidak mengalami perubahan. Subkelompok yang mengalami inflasi yaitu subkelompok koran, buku, dan perlengkapan sekolah sebesar 0,40 persen dan subkelompok barang rekreasi lainnya dan olahraga sebesar 0,05 persen. Adapun subkelompok barang rekreasi tahan lama, subkelompok layanan rekreasi dan olahraga, subkelompok perlengkapan kebudayaan dan subkelompok layanan kebudayaan tidak mengalami perubahan. Kelompok ini pada Juli 2022 memberikan andil/sumbangan inflasi yang sangat kecil bagi Jawa Timur.

1.9. Pendidikan

Kelompok ini pada Juli 2022 mengalami inflasi sebesar 0,44 persen atau terjadi kenaikan indeks dari 112,54 pada Juni 2022 menjadi 113,03 pada Juli 2022

Dari empat subkelompok pada kelompok ini, seluruhnya mengalami inflasi. Subkelompok yang mengalami inflasi tertinggi adalah subkelompok pendidikan menengah sebesar 1,07 persen, diikuti subkelompok pendidikan dasar dan anak usia dini sebesar 0,31 persen, subkelompok pendidikan lainnya sebesar 0,21 persen, dan subkelompok pendidikan tinggi sebesar 0,14 persen. Kelompok ini pada Juli 2022 memberikan andil/sumbangan inflasi sebesar 0,03 persen.

1.10. Penyediaan Makanan dan Minuman/Restoran

Kelompok yang hanya memiliki satu subkelompok ini pada Juli 2022 mengalami inflasi sebesar 0,93 persen atau terjadi kenaikan indeks dari 116,94 pada Juni 2022 menjadi 118,03 pada Juli 2022.

Kelompok ini pada Juli 2022 memberikan andil/sumbangan inflasi sebesar 0,08 persen. Komoditas yang dominan memberikan andil/sumbangan inflasi adalah kue kering berminyak sebesar 0,02 persen, serta ayam goreng, nasi dengan lauk dan es masing-masing sebesar 0,01 persen.

1.11. Perawatan Pribadi dan Jasa Lainnya

Kelompok ini pada Juli 2022 mengalami inflasi sebesar 0,34 persen atau terjadi kenaikan indeks dari 119,07 pada Juni 2022 menjadi 119,47 pada Juli 2022.

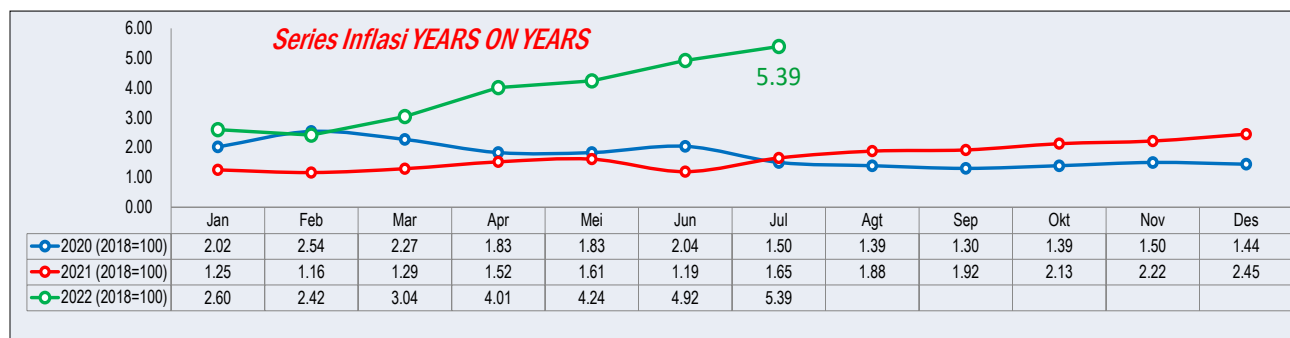
Dari empat subkelompok pada kelompok ini, satu subkelompok mengalami inflasi, satu subkelompok mengalami deflasi dan dua subkelompok lainnya tidak mengalami perubahan. Subkelompok yang mengalami inflasi yaitu subkelompok perawatan pribadi sebesar 0,79 persen, sedangkan subkelompok perawatan pribadi lainnya mengalami deflasi sebesar 0,62 persen. Adapun subkelompok perlindungan sosial dan subkelompok jasa lainnya tidak mengalami perubahan. Kelompok ini pada Juli 2022 memberikan andil/sumbangan inflasi sebesar 0,02 persen

2. Perbandingan Inflasi Tahunan

Tingkat inflasi tahun kalender 2022 sebesar 3,95 persen dan tingkat inflasi tahun ke tahun (Juli 2022 terhadap Juli 2021) sebesar 5,39 persen. Sedangkan tingkat inflasi pada periode yang sama tahun kalender 2021 dan 2020 masing-masing sebesar 1,06 persen dan 0,85 persen, adapun tingkat inflasi tahun ke tahun untuk Juli 2021 terhadap Juli 2020 dan Juli 2020 terhadap Juli 2019 masing-masing sebesar 1,65 persen dan 1,50 persen (lihat Tabel 2).

Tabel 2 Tingkat Inflasi Bulanan, Tahun Kalender, dan Tahun ke Tahun 2020–2022 (Persen)

Tingkat Inflasi	2020	2021	2022
(1)	(2)	(3)	(4)
Juli	-0,29	0,17	0,61
Tahun Kalender	0,85	1,06	3,95
Tahun ke Tahun (Juli tahun n terhadap Juli tahun n-1)	1,50	1,65	5,39



Gambar 1 Perbandingan Tingkat Inflasi Tahun ke Tahun 2020–2022 (Persen)

3. Indeks Harga Konsumen dan Inflasi Antarkota

3.1. Pulau Jawa dan Madura

Pada Juli 2022 dari kota IHK di wilayah Pulau Jawa dan Madura yang berjumlah 26 kota, seluruhnya mengalami inflasi. Inflasi tertinggi terjadi di Sumenep sebesar 1,04 persen dengan IHK sebesar 113,34 dan terendah terjadi di Tangerang sebesar 0,21 persen dengan IHK sebesar 110,61 (lihat Tabel 3).

3.2. Inflasi Delapan kota di Jawa Timur

Penghitungan angka inflasi di delapan kota IHK di Jawa Timur selama Juli 2022, seluruhnya mengalami inflasi. Kota yang mengalami inflasi tertinggi yaitu Sumenep sebesar 1,04 persen, kemudian diikuti Malang sebesar 0,76 persen, Banyuwangi sebesar 0,68 persen, Jember sebesar 0,67 persen, Madiun sebesar 0,63 persen, Surabaya sebesar 0,58 persen, Kediri sebesar 0,55 persen, dan Probolinggo sebesar 0,52 persen. (lihat Tabel 3).

Jika dibandingkan tingkat inflasi tahun kalender di delapan kota IHK Jawa Timur, Jember merupakan kota dengan inflasi tahun kalender tertinggi yaitu mencapai 5,02 persen, sedangkan kota yang mengalami inflasi tahun kalender terendah adalah Kediri sebesar 3,66 persen.

Tingkat inflasi tahun ke tahun (Juli 2022 terhadap Juli 2021) di delapan kota IHK Jawa Timur menunjukkan Sumenep adalah kota dengan tingkat inflasi tahun ke tahun tertinggi sebesar 6,44 persen, sedangkan yang terendah yaitu Kediri sebesar 4,69 persen.

Tabel 3 Perbandingan Indeks dan Tingkat Inflasi Juli 2022 Kota-Kota di Pulau Jawa (2018=100)

K o t a	Juli 2022			
	IHK	Tingkat Inflasi (%)	Inflasi Tahun Kalender (%)	Inflasi Tahun ke Tahun (%)
(1)	(2)	(3)	(4)	(5)
1. DKI Jakarta	110,29	0,57	2,52	3,50
2. Bogor	113,81	0,55	4,23	5,16
3. Sukabumi	111,17	0,43	3,45	4,30
4. Bandung	112,10	0,61	4,35	4,98
5. Cirebon	108,76	0,36	3,37	4,49
6. Bekasi	113,60	0,62	3,49	4,57
7. Depok	113,30	0,71	4,58	5,37
8. Tasikmalaya	110,24	0,57	5,18	5,64
9. Cilacap	111,91	0,35	5,37	6,78
10. Purwokerto	112,37	0,39	4,87	6,43
11. Kudus	111,01	0,38	4,41	5,54
12. Surakarta	112,87	0,35	5,18	6,63
13. Semarang	111,63	0,59	3,85	4,87
14. Tegal	113,35	0,59	5,06	6,57
15. Yogyakarta	113,27	0,47	4,37	5,70
16. Jember	113,10	0,67	5,02	6,29
17. Banyuwangi	109,99	0,68	4,07	4,88
18. Sumenep	113,34	1,04	4,80	6,44
19. Kediri	111,02	0,55	3,66	4,69
20. Malang	110,87	0,76	4,74	5,99
21. Probolinggo	110,49	0,52	3,86	4,97
22. Madiun	110,85	0,63	4,14	5,30
23. Surabaya	111,62	0,58	3,74	5,28
24. Tangerang	110,61	0,21	3,43	4,51
25. Cilegon	114,48	0,44	4,61	5,49
26. Serang	115,73	0,50	5,39	6,35

Apabila dilakukan pengamatan terhadap sepuluh komoditas yang menjadi penyumbang utama terjadinya inflasi di masing-masing kota IHK di Jawa Timur, maka dapat digambarkan sebagai berikut (lihat lampiran 5).

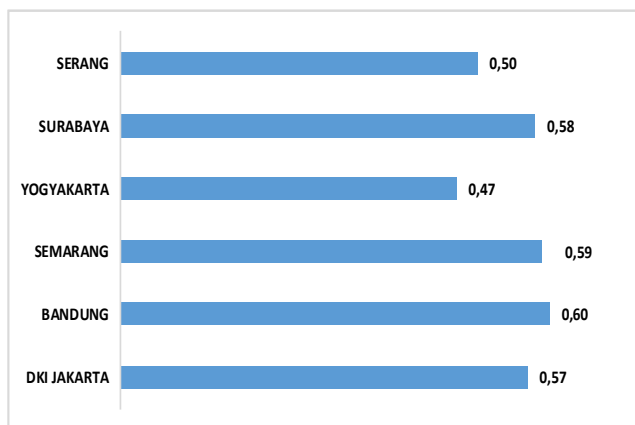
- a. Komoditas bawang merah, cabai merah dan daging ayam ras menjadi penyumbang utama terjadinya inflasi di seluruh kota IHK di Jawa Timur
- b. Komoditas cabai rawit menjadi penyumbang utama terjadinya inflasi di Jember, Madiun dan Surabaya

Sedangkan apabila dilakukan pengamatan terhadap sepuluh komoditas yang menjadi penghambat utama terjadinya inflasi di masing-masing kota IHK Jawa Timur, maka dapat digambarkan sebagai berikut (lihat lampiran 6).

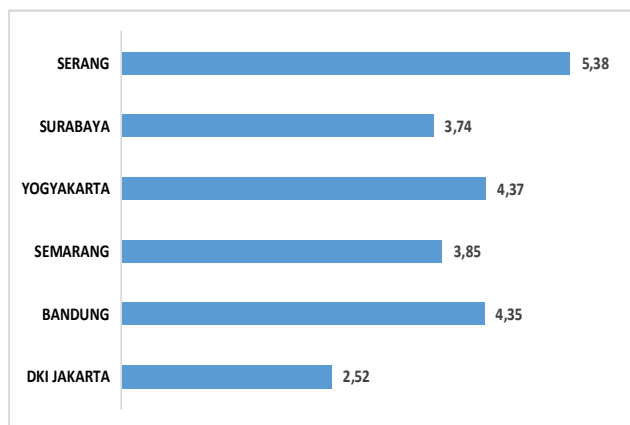
- a. Komoditas minyak goreng menjadi penghambat terjadinya inflasi di seluruh kota IHK di Jawa Timur
- b. Komoditas bayam menjadi penghambat terjadinya inflasi di hampir seluruh kota IHK di Jawa Timur kecuali di Sumenep
- c. Komoditas emas perhiasan menjadi penghambat terjadinya inflasi di hampir seluruh kota IHK di Jawa Timur kecuali di Jember dan Madiun

3.3. Inflasi Ibukota Provinsi di Pulau Jawa

Selama Juli 2022, dari enam ibukota provinsi di Pulau Jawa, seluruhnya mengalami inflasi. Inflasi tertinggi terjadi di Bandung sebesar 0,61 persen, kemudian diikuti Semarang sebesar 0,59 persen, Surabaya sebesar 0,58 persen, DKI Jakarta sebesar 0,57 persen, Serang sebesar 0,50 persen dan Yogyakarta sebesar 0,47 persen, .



Gambar 2 Inflasi Ibukota Provinsi di Pulau Jawa Bulan Juli 2022 (persen)



Gambar 3 Inflasi Tahun Kalender Ibukota Provinsi di Pulau Jawa Bulan Juli 2022 (persen)

Inflasi Tahun Kalender menunjukkan seluruh ibukota provinsi di Pulau Jawa mengalami inflasi. Inflasi Tahun Kalender ibukota provinsi di Pulau Jawa tertinggi terjadi di Serang yaitu sebesar 5,39 persen, diikuti Yogyakarta sebesar 4,37 persen, Bandung sebesar 4,35 persen, Semarang sebesar 3,85 persen, Surabaya sebesar 3,74 persen, dan DKI Jakarta sebesar 2,52 persen.

4. Inflasi Komponen Energi

Komponen energi pada Juli 2022 mengalami inflasi sebesar 0,28 persen atau terjadi kenaikan indeks dari 103,05 pada Juni 2022 menjadi 103,34 Juli 2022. Inflasi komponen energi untuk tahun kalender 2022 sebesar 3,72 persen dan inflasi tahun ke tahun (Juli 2022 terhadap Juli 2021) mengalami inflasi sebesar 3,88 persen. Komponen energi pada Juli 2022 memberikan andil/sumbangan inflasi sebesar 0,03 persen terhadap inflasi Jawa Timur (lihat Tabel 4).

5. Inflasi Komponen Bahan Makanan

Komponen bahan makanan pada Juli 2022 mengalami inflasi sebesar 1,18 persen atau terjadi kenaikan indeks dari 115,04 pada Juni 2022 menjadi 116,40 pada Juli 2022. Komponen bahan makanan untuk tahun kalender 2022 mengalami inflasi sebesar 7,60 persen dan inflasi tahun ke tahun (Juli 2022 terhadap Juli 2021) sebesar 10,26 persen. Komponen bahan makanan pada Juli 2022 memberikan andil/sumbangan inflasi sebesar 0,21 persen terhadap inflasi Jawa Timur (lihat Tabel 4).

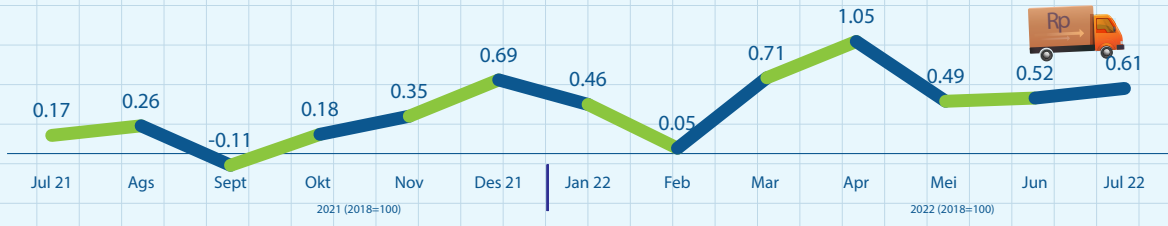
Tabel 4 Tingkat Inflasi Juli 2022, Tahun Kalender 2022, dan Tahun ke Tahun Gabungan 8 Kota IHK Jawa Timur Menurut Komponen Energi dan Komponen Bahan Makanan

Komponen	IHK Juli 2021	IHK Juni 2022	IHK Juli 2022	Tingkat Inflasi Juli 2022 (%)	Tingkat Inflasi Tahun Kalender 2022 (%)	Tingkat Inflasi Tahun ke Tahun (%)	Andil Inflasi Juli 2022 (%)
(1)	(2)	(3)	(4)	(5)	(6)	(7)	(8)
Umum	105,80	110,82	111,50	0,61	3,95	5,39	0,61
Energi	99,48	103,05	103,34	0,28	3,72	3,88	0,03
Bahan Makanan	105,57	115,04	116,40	1,18	7,60	10,26	0,21

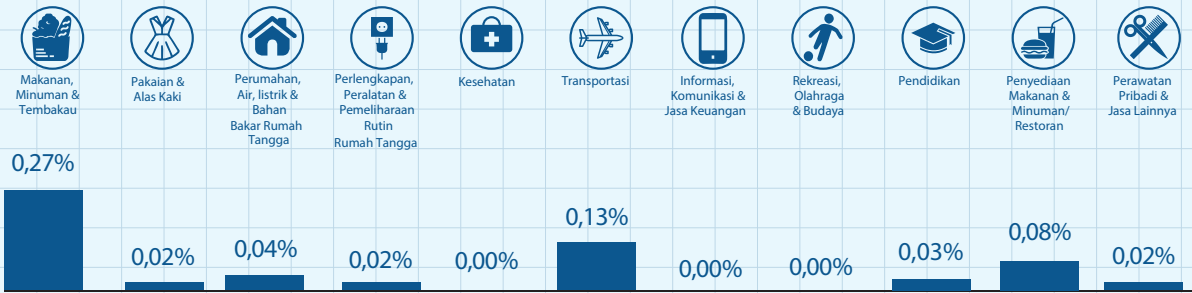
PERKEMBANGAN INDEKS HARGA KONSUMEN JULI 2022



Berita Resmi Statistik No. 46/08/35/Th. XX, 1 Agustus 2022



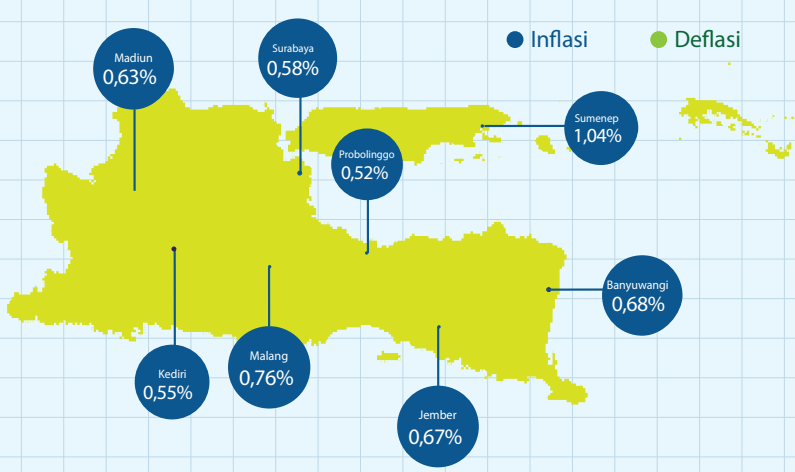
Andil Inflasi Menurut Kelompok Pengeluaran



▲ Dari 8 kota, seluruhnya mengalami inflasi

Dari delapan kota IHK di Jawa Timur, seluruhnya mengalami inflasi. Kota yang mengalami inflasi tertinggi yaitu Sumenep sebesar 1,04 persen, kemudian diikuti Malang sebesar 0,76 persen, Banyuwangi sebesar 0,68 persen, Jember sebesar 0,67 persen, Madiun sebesar 0,63 persen, Surabaya sebesar 0,58 persen, Kediri sebesar 0,55 persen, dan Probolinggo sebesar 0,52 persen.

Inflasi 8 kota di Jawa Timur



Gambar 4 Infografis Perkembangan Indeks Harga Konsumen/Inflasi Jawa Timur Juli 2022

**Inflasi 8 Kota di Jawa Timur
Juli 2022**

Kelompok dan Sub Kelompok Jenis Barang/ Jasa	Kota								Jatim
	Jember	Banyuwangi	Sumenep	Kediri	Malang	Probolinggo	Madiun	Surabaya	
	(1)	(2)	(3)	(4)	(5)	(6)	(7)	(8)	
0 UMUM	0,67	0,68	1,04	0,55	0,76	0,52	0,63	0,58	0,61
01 MAKANAN, MINUMAN DAN TEMBAKAU	1,06	1,45	2,25	1,01	0,64	1,32	1,20	1,13	1,12
01.1 Makanan	1,16	1,82	2,47	0,61	0,46	1,60	1,28	1,17	1,15
01.2 Minuman yang Tidak Beralkohol	0,83	0,03	0,60	1,59	1,76	0,25	0,53	1,22	1,17
01.4 Rokok dan Tembakau	0,60	0,00	1,60	2,89	1,31	0,04	1,27	0,52	0,77
02 PAKAIAN DAN ALAS KAKI	-0,12	0,12	0,28	0,11	0,05	0,00	0,30	0,51	0,37
02.1 Pakaian	-0,23	0,14	0,11	0,48	0,05	0,00	0,38	0,46	0,34
02.2 Alas Kaki	0,30	0,00	1,28	-1,56	0,01	-0,01	0,00	0,75	0,50
03 PERUMAHAN, AIR, LISTRIK, DAN BAHAN BAKAR RUMAH TANGGA	0,50	0,55	0,13	0,30	0,08	0,31	0,28	0,21	0,22
03.1 Sewa dan Kontrak Rumah	3,44	0,00	0,15	0,00	0,00	0,87	0,00	0,00	0,03
03.2 Pemeliharaan, Perbaikan, dan Keamanan Tempat Tinggal/Perumahan	0,76	0,00	0,20	1,36	0,28	0,02	1,34	0,03	0,18
03.3 Penyediaan Air dan Layanan Perumahan Lainnya	0,00	0,00	0,00	0,00	0,00	0,00	0,00	1,09	0,73
03.4 Listrik Bahan Bakar Rumah Tangga	0,04	1,32	0,04	0,18	0,15	0,11	0,15	0,50	0,42
04 PERLENGKAPAN, PERALATAN DAN PEMELIHARAAN RUTIN RUMAH TANGGA	0,70	0,01	1,41	0,55	0,56	0,13	0,20	0,18	0,28
04.1 Furnitur, Perlengkapan dan Karpas	0,31	0,00	5,78	2,06	0,00	0,00	0,00	0,00	0,19
04.2 Tekstil Rumah Tangga	0,00	0,00	2,55	-0,53	2,66	0,00	0,00	1,41	1,32
04.3 Peralatan Rumah Tangga	2,58	0,00	0,66	-0,10	0,08	0,00	0,05	0,13	0,20
04.4 Barang Pecah Belah dan Peralatan Makan Minum	1,47	-	0,00	5,26	0,00	0,00	0,00	0,16	0,32
04.5 Peralatan Dan Perlengkapan Perumahan dan Kebun	0,00	0,00	0,24	0,07	-	0,00	0,00	0,42	0,34
04.6 Barang dan Layanan Untuk Pemeliharaan Rumah Tangga Rutin	0,47	0,03	0,51	-0,05	0,66	0,24	0,32	0,10	0,21
05 KESEHATAN	-1,43	0,61	0,26	0,11	0,26	0,13	0,00	0,12	0,10
05.1 Obat-Obatan dan Produk Kesehatan	-3,28	0,97	0,51	0,25	0,08	0,23	0,00	0,21	0,11
05.2 Jasa Rawat Jalan	0,00	0,57	0,00	0,00	0,00	0,00	0,00	0,04	0,05
05.3 Jasa Rawat Inap	0,00	0,00	0,00	0,00	0,00	0,00	0,00	0,00	0,00
05.4 Jasa Kesehatan Lainnya	0,00	-	0,00	0,00	6,43	-	0,00	0,14	0,63
06 TRANSPORTASI	0,10	0,06	0,81	0,09	1,14	0,12	0,12	1,17	0,99
06.1 Pembelian Kendaraan	0,19	0,00	1,97	0,24	0,17	0,30	0,28	1,52	1,08
06.2 Pengoperasian Peralatan Transportasi Pribadi	0,05	0,02	0,20	0,01	0,40	0,01	0,08	0,14	0,15
06.3 Jasa Angkutan Penumpang	0,04	0,57	1,31	0,02	4,30	0,01	0,06	4,26	3,85
06.4 Jasa Pengiriman Barang	0,00	0,00	0,00	0,00	0,00	0,00	0,00	0,00	0,00
07 INFORMASI, KOMUNIKASI, DAN JASA KEUANGAN	0,00	0,00	-0,05	0,00	0,02	0,00	0,00	0,00	0,00
07.1 Peralatan Informasi dan Komunikasi	-0,04	0,00	-0,18	0,00	0,10	0,00	0,00	0,00	0,00
07.2 Layanan Informasi dan Komunikasi	0,00	0,00	0,00	0,00	0,00	0,00	0,00	0,00	0,00
07.3 Asuransi	-	-	-	0,00	0,00	0,00	0,00	0,00	0,00
07.4 Jasa Keuangan	0,00	0,00	0,00	0,00	0,00	0,00	0,00	0,00	0,00
08 REKREASI, OLAAHRAHA, DAN BUDAYA	0,00	0,00	0,75	0,17	0,01	0,31	0,04	0,15	0,14
08.1 Barang Rekreasi Tahan Lama	-	-	-	-	-	0,00	-	0,00	0,00
08.2 Barang Rekreasi Lainnya dan Olahraga	0,00	0,00	0,33	-0,85	0,00	0,00	0,00	0,08	0,05
08.3 Layanan Rekreasi dan Olahraga	0,00	0,00	0,00	0,00	0,00	0,00	0,00	0,00	0,00
08.4 Perlengkapan Kebudayaan	-	-	-	-	0,00	-	-	0,00	0,00
08.5 Layanan Kebudayaan	0,00	-	-	0,00	0,00	-	0,00	0,00	0,00
08.6 Koran, Buku, dan Perlengkapan Sekolah	0,00	0,00	1,29	0,79	0,06	1,05	0,11	0,44	0,40
09 PENDIDIKAN	2,60	4,08	0,00	0,00	2,09	0,37	0,36	0,00	0,44
09.1 Pendidikan Dasar Dan Anak Usia Dini	3,04	3,10	0,00	0,00	1,29	0,17	0,00	0,00	0,31
09.2 Pendidikan Menengah	0,27	8,45	0,00	0,00	7,05	0,00	0,00	0,00	1,07
09.3 Pendidikan Tinggi	4,55	0,00	0,00	0,00	0,00	0,00	0,00	0,00	0,14
09.4 Pendidikan Lainnya	0,00	1,15	0,00	0,00	0,63	2,61	1,46	0,00	0,21
10 PENYEDIAAN MAKANAN DAN MINUMAN/RESTORAN	1,34	0,58	1,71	1,54	2,43	0,32	1,54	0,64	0,93
10.1 Jasa Pelayanan Makanan dan Minuman	1,34	0,58	1,71	1,54	2,43	0,32	1,54	0,64	0,93
11 PERAWATAN PRIBADI DAN JASA LAINNYA	0,68	-0,80	-0,55	0,52	0,90	0,09	0,63	0,32	0,34
11.1 Perawatan Pribadi	1,16	0,12	0,00	1,06	1,32	0,30	0,99	0,75	0,79
11.2 Perawatan Pribadi Lainnya	-0,07	-1,95	-1,04	-0,47	0,16	-0,16	-0,17	-0,70	-0,62
11.3 Perlindungan Sosial	0,00	-	-	0,00	0,00	-	0,00	0,00	0,00
11.4 Jasa Lainnya	0,00	-	0,00	0,00	0,00	0,00	0,00	0,00	0,00

**Inflasi Tahun Kalender 8 Kota di Jawa Timur
Juli 2022**

Kelompok dan Sub Kelompok Jenis Barang/ Jasa	Kota								Jatim
	Jember	Banyuwangi	Sumenep	Kediri	Malang	Probolinggo	Madiun	Surabaya	
(1)	(2)	(3)	(4)	(5)	(6)	(7)	(8)	(9)	(10)
0 UMUM	5,02	4,07	4,80	3,66	4,74	3,86	4,14	3,74	3,95
01 MAKANAN, MINUMAN DAN TEMBAKAU	8,87	8,88	8,67	5,63	8,32	8,53	7,92	6,41	6,98
01.1 Makanan	10,11	10,62	9,59	5,66	8,87	9,46	8,75	6,82	7,52
01.2 Minuman yang Tidak Beralkohol	3,48	-0,16	2,10	0,96	7,02	7,72	2,65	2,81	3,22
01.4 Rokok dan Tembakau	4,42	3,31	6,28	8,11	4,86	2,44	7,47	6,99	6,02
02 PAKAIAN DAN ALAS KAKI	3,73	1,44	2,79	1,06	1,24	0,48	2,87	2,65	2,35
02.1 Pakaian	4,38	1,74	2,92	1,66	1,57	0,37	3,46	2,78	2,55
02.2 Alas Kaki	1,36	0,01	2,04	-1,65	-0,04	0,94	0,36	2,09	1,47
03 PERUMAHAN, AIR, LISTRIK, DAN BAHAN BAKAR RUMAH TANGGA	2,22	1,88	1,49	1,19	0,99	0,61	1,43	1,79	1,64
03.1 Sewa dan Kontrak Rumah	8,99	1,33	1,55	1,20	1,16	1,55	0,45	1,81	1,71
03.2 Pemeliharaan, Perbaikan, dan Keamanan Tempat Tinggal/Perumahan	3,49	-0,08	2,46	2,92	1,93	0,08	5,34	2,92	2,61
03.3 Penyediaan Air dan Layanan Perumahan Lainnya	0,00	0,00	0,00	1,22	0,00	0,00	0,00	1,09	0,76
03.4 Listrik Bahan Bakar Rumah Tangga	1,20	4,47	0,30	0,18	0,51	0,29	1,18	1,32	1,22
04 PERLENGKAPAN, PERALATAN DAN PEMELIHARAAN RUTIN RUMAH TANGGA	6,29	2,71	5,00	3,16	5,40	2,82	3,10	3,31	3,68
04.1 Furnitur, Perlengkapan dan Karpet	3,65	0,54	11,26	3,32	2,56	0,35	4,00	0,29	1,10
04.2 Tekstil Rumah Tangga	3,21	0,00	4,55	-1,64	3,90	0,96	0,00	8,20	6,74
04.3 Peralatan Rumah Tangga	4,00	1,33	3,87	0,89	0,82	2,32	2,49	-0,05	0,46
04.4 Barang Pecah Belah dan Peralatan Makan Minum	4,55	-	0,00	5,33	-0,56	0,00	0,00	1,07	1,06
04.5 Peralatan Dan Perlengkapan Perumahan dan Kebun	0,00	0,00	-0,11	1,04	-	0,00	2,29	6,93	5,39
04.6 Barang dan Layanan Untuk Pemeliharaan Rumah Tangga Rutin	8,21	5,66	5,05	3,94	7,08	4,57	3,53	4,30	4,91
05 KESEHATAN	-0,13	1,01	3,07	2,87	1,67	0,54	9,65	2,16	2,14
05.1 Obat-Obatan dan Produk Kesehatan	-0,93	1,40	4,97	6,04	1,76	0,97	2,11	4,39	3,77
05.2 Jasa Rawat Jalan	0,22	1,19	1,63	0,77	2,22	0,00	0,00	0,85	1,05
05.3 Jasa Rawat Inap	0,00	0,00	0,00	0,00	0,00	0,00	24,16	0,00	0,73
05.4 Jasa Kesehatan Lainnya	6,62	-	5,65	0,00	6,43	-	9,39	0,70	1,49
06 TRANSPORTASI	3,80	2,63	2,25	2,27	9,74	1,16	3,05	5,35	5,39
06.1 Pembelian Kendaraan	4,53	2,57	2,71	2,04	11,67	0,78	4,25	5,07	5,24
06.2 Pengoperasian Peralatan Transportasi Pribadi	4,21	1,88	2,05	2,44	4,66	1,57	3,64	4,68	4,38
06.3 Jasa Angkutan Penumpang	1,05	8,24	2,31	1,95	23,71	0,19	-2,04	8,05	9,31
06.4 Jasa Pengiriman Barang	0,00	0,00	0,00	0,00	0,00	0,00	0,00	0,00	0,00
07 INFORMASI, KOMUNIKASI, DAN JASA KEUANGAN	-0,50	-1,76	-0,43	0,26	0,26	-0,08	0,03	-0,13	-0,15
07.1 Peralatan Informasi dan Komunikasi	-0,73	-4,27	-0,41	1,52	1,55	0,12	0,50	0,31	0,17
07.2 Layanan Informasi dan Komunikasi	0,00	0,00	0,00	0,00	0,00	0,00	0,00	0,00	0,00
07.3 Asuransi	-	-	-	0,00	0,00	0,00	0,00	0,00	0,00
07.4 Jasa Keuangan	-3,92	-1,71	-2,53	-4,39	-1,11	-1,87	-1,48	-2,00	-2,05
08 REKREASI, OLAHRAGA, DAN BUDAYA	5,68	2,84	1,40	0,32	2,16	0,90	1,54	1,08	1,38
08.1 Barang Rekreasi Tahan Lama	-	-	-	-	-	3,45	-	0,77	0,91
08.2 Barang Rekreasi Lainnya dan Olahraga	2,15	0,00	0,52	-0,85	3,09	0,00	0,00	0,43	0,67
08.3 Layanan Rekreasi dan Olahraga	7,46	15,47	0,00	0,00	0,06	0,00	0,00	0,13	0,46
08.4 Perlengkapan Kebudayaan	-	-	-	-	0,00	-	-	1,12	1,00
08.5 Layanan Kebudayaan	0,00	-	-	0,00	11,10	-	7,51	0,00	1,61
08.6 Koran, Buku, dan Perlengkapan Sekolah	6,55	-0,13	2,49	1,24	2,31	2,69	2,95	3,09	2,93
09 PENDIDIKAN	2,71	4,08	0,00	0,00	2,14	0,37	0,60	0,39	0,74
09.1 Pendidikan Dasar Dan Anak Usia Dini	3,04	3,10	0,00	0,00	1,29	0,17	0,00	0,00	0,31
09.2 Pendidikan Menengah	0,27	8,45	0,00	0,00	7,05	0,00	0,00	0,00	1,07
09.3 Pendidikan Tinggi	4,55	0,00	0,00	0,00	0,00	0,00	0,00	0,00	0,14
09.4 Pendidikan Lainnya	1,19	1,15	0,00	0,00	1,23	2,61	2,43	4,38	3,48
10 PENYEDIAAN MAKANAN DAN MINUMAN/RESTORAN	5,42	1,78	9,02	8,19	4,27	4,76	3,83	6,41	6,01
10.1 Jasa Pelayanan Makanan dan Minuman	5,42	1,78	9,02	8,19	4,27	4,76	3,83	6,41	6,01
11 PERAWATAN PRIBADI DAN JASA LAINNYA	4,78	3,36	3,43	9,50	6,52	7,21	5,19	3,59	4,23
11.1 Perawatan Pribadi	5,43	4,61	3,66	12,44	8,04	6,56	6,06	3,81	4,64
11.2 Perawatan Pribadi Lainnya	3,94	1,84	3,22	5,09	4,22	8,17	2,22	3,37	3,66
11.3 Perlindungan Sosial	0,00	-	-	0,00	4,97	-	0,00	0,00	0,70
11.4 Jasa Lainnya	0,00	-	4,01	0,00	0,00	0,00	13,01	0,00	0,47

**Inflasi Year on Year 8 Kota di Jawa Timur
Juli 2022**

Kelompok dan Sub Kelompok Jenis Barang/ Jasa	Kota									Jatim
	Jember	Banyuwangi	Sumenep	Kediri	Malang	Probolinggo	Madiun	Surabaya		
(1)	(2)	(3)	(4)	(5)	(6)	(7)	(8)	(9)	(10)	
0 UMUM	6,29	4,88	6,44	4,69	5,99	4,97	5,30	5,28	5,39	
01 MAKANAN, MINUMAN DAN TEMBAKAU	11,48	9,38	12,15	7,82	10,36	11,25	11,37	9,11	9,52	
01.1 Makanan	12,78	10,90	13,06	8,24	10,84	12,49	12,83	9,58	10,13	
01.2 Minuman yang Tidak Beralkohol	4,77	0,05	2,72	1,21	7,65	10,30	3,39	4,64	4,82	
01.4 Rokok dan Tembakau	7,22	4,97	11,51	9,42	8,52	3,34	9,82	10,30	9,01	
02 PAKAIAN DAN ALAS KAKI	4,53	1,35	2,90	1,13	2,36	1,67	3,40	3,15	2,92	
02.1 Pakaian	4,68	1,62	2,98	1,74	2,43	1,53	4,12	3,22	3,02	
02.2 Alas Kaki	3,92	0,01	2,50	-1,65	2,05	2,28	0,35	2,89	2,48	
03 PERUMAHAN, AIR, LISTRIK, DAN BAHAN BAKAR RUMAH TANGGA	3,03	2,33	3,23	2,33	1,25	1,23	1,89	2,09	2,02	
03.1 Sewa dan Kontrak Rumah	9,25	2,52	1,89	2,93	1,32	2,84	0,82	2,06	2,02	
03.2 Pemeliharaan, Perbaikan, dan Keamanan Tempat Tinggal/Perumahan	6,52	0,83	5,95	4,39	3,47	1,21	7,42	4,08	4,01	
03.3 Penyediaan Air dan Layanan Perumahan Lainnya	0,00	0,00	0,00	3,02	0,00	0,00	0,00	1,09	0,80	
03.4 Listrik Bahan Bakar Rumah Tangga	1,37	4,47	0,30	0,18	0,51	0,29	1,18	1,32	1,23	
04 PERLENGKAPAN, PERALATAN DAN PEMELIHARAAN RUTIN RUMAH TANGGA	7,85	5,36	7,67	2,91	7,47	4,14	3,87	4,12	4,75	
04.1 Furnitur, Perlengkapan dan Karpet	4,14	4,28	13,37	2,20	3,03	2,93	4,00	0,41	1,58	
04.2 Tekstil Rumah Tangga	5,56	0,00	11,76	-1,64	7,69	0,96	0,16	9,02	7,89	
04.3 Peralatan Rumah Tangga	3,76	4,02	5,77	0,45	1,40	4,14	2,88	0,07	0,86	
04.4 Barang Pecah Belah dan Peralatan Makan Minum	9,03	-	5,41	7,22	1,10	0,00	0,00	0,44	1,10	
04.5 Peralatan Dan Perlengkapan Perumahan dan Kebun	7,05	0,00	5,62	0,87	-	0,00	2,53	9,25	7,80	
04.6 Barang dan Layanan Untuk Pemeliharaan Rumah Tangga Rutin	9,67	8,54	6,55	3,78	9,66	5,71	4,67	5,49	6,32	
05 KESEHATAN	3,52	1,02	3,28	5,18	1,78	0,59	8,25	3,77	3,48	
05.1 Obat-Obatan dan Produk Kesehatan	-0,31	1,43	4,97	10,43	2,10	0,67	-1,44	6,63	5,51	
05.2 Jasa Rawat Jalan	4,50	1,19	2,43	2,39	2,22	0,85	0,00	3,03	2,70	
05.3 Jasa Rawat Inap	6,85	0,00	0,00	0,00	0,00	0,00	24,16	0,00	0,97	
05.4 Jasa Kesehatan Lainnya	22,15	-	5,65	0,00	6,43	-	9,39	2,80	3,53	
06 TRANSPORTASI	5,08	3,15	2,69	3,02	12,22	1,52	3,25	7,10	7,05	
06.1 Pembelian Kendaraan	5,03	3,77	3,38	2,12	12,97	1,85	4,31	5,79	6,02	
06.2 Pengoperasian Peralatan Transportasi Pribadi	5,25	1,90	2,48	2,73	4,86	1,61	3,88	5,03	4,72	
06.3 Jasa Angkutan Penumpang	4,78	8,24	2,31	7,80	37,27	-0,44	-1,73	16,39	17,48	
06.4 Jasa Pengiriman Barang	0,00	4,20	0,00	0,00	0,00	0,00	0,00	0,00	0,18	
07 INFORMASI, KOMUNIKASI, DAN JASA KEUANGAN	-0,63	-1,02	-0,60	0,38	0,26	-0,12	0,18	-0,19	-0,17	
07.1 Peralatan Informasi dan Komunikasi	-0,73	-2,24	-0,62	2,18	1,71	0,12	1,41	0,35	0,39	
07.2 Layanan Informasi dan Komunikasi	0,00	0,00	0,00	0,00	0,00	0,00	0,00	0,00	0,00	
07.3 Asuransi	-	-	-	0,00	0,00	0,00	0,00	0,00	0,00	
07.4 Jasa Keuangan	-5,29	-2,33	-3,43	-5,91	-1,52	-2,55	-2,01	-2,72	-2,78	
08 REKREASI, OLAHRAGA, DAN BUDAYA	5,68	3,47	1,48	0,66	2,21	1,06	1,79	1,24	1,55	
08.1 Barang Rekreasi Tahan Lama	-	-	-	-	-	3,45	-	2,53	2,57	
08.2 Barang Rekreasi Lainnya dan Olahraga	2,15	0,00	0,88	-0,85	3,09	0,00	0,00	-1,60	-0,86	
08.3 Layanan Rekreasi dan Olahraga	7,46	15,47	0,00	0,00	0,13	0,00	0,00	0,13	0,47	
08.4 Perlengkapan Kebudayaan	-	-	-	-	4,34	-	-	0,88	1,25	
08.5 Layanan Kebudayaan	0,00	-	-	0,00	11,10	-	7,51	0,00	1,61	
08.6 Koran, Buku, dan Perlengkapan Sekolah	6,55	0,96	2,49	2,25	2,30	3,24	3,64	4,82	4,24	
09 PENDIDIKAN	0,37	4,87	1,60	-0,58	2,68	0,31	0,67	2,47	2,33	
09.1 Pendidikan Dasar Dan Anak Usia Dini	0,59	3,10	-0,38	1,18	1,29	0,17	0,06	-0,02	0,24	
09.2 Pendidikan Menengah	3,07	10,67	0,23	-3,28	7,05	0,00	0,00	0,77	1,70	
09.3 Pendidikan Tinggi	-1,69	0,00	3,32	0,00	1,18	-0,22	0,00	4,80	3,78	
09.4 Pendidikan Lainnya	1,19	1,15	1,71	1,77	1,23	2,61	2,68	4,38	3,58	
10 PENYEDIAAN MAKANAN DAN MINUMAN/RESTORAN	6,15	1,96	9,02	9,38	5,64	5,47	4,33	10,02	8,87	
10.1 Jasa Pelayanan Makanan dan Minuman	6,15	1,96	9,02	9,38	5,64	5,47	4,33	10,02	8,87	
11 PERAWATAN PRIBADI DAN JASA LAINNYA	5,85	6,06	3,72	9,61	8,14	7,50	6,89	4,82	5,47	
11.1 Perawatan Pribadi	7,21	8,61	3,75	12,90	10,20	7,21	8,70	5,74	6,56	
11.2 Perawatan Pribadi Lainnya	3,97	3,01	3,35	4,38	5,03	8,02	1,98	2,99	3,54	
11.3 Perlindungan Sosial	0,00	-	-	0,00	4,97	-	0,00	0,00	0,70	
11.4 Jasa Lainnya	0,00	-	18,91	4,72	0,00	0,00	13,01	0,00	0,79	

**Andil Inflasi Kelompok Pengeluaran 8 Kota di Jawa Timur
Juli 2022**

Kelompok dan Sub Kelompok Jenis Barang/ Jasa	Kota								Jatim
	Jember	Banyuwangi	Sumenep	Kediri	Malang	Probolinggo	Madiun	Surabaya	
(1)	(2)	(3)	(4)	(5)	(6)	(7)	(8)	(9)	(10)
0 UMUM	0,67	0,68	1,04	0,55	0,76	0,52	0,63	0,58	0,61
01 MAKANAN, MINUMAN DAN TEMBAKAU	0,32	0,45	0,76	0,27	0,15	0,39	0,32	0,26	0,27
01.1 Makanan	0,28	0,45	0,68	0,13	0,09	0,38	0,26	0,22	0,23
01.2 Minuman yang Tidak Beralkohol	0,01	0,00	0,01	0,03	0,03	0,01	0,02	0,03	0,03
01.4 Rokok dan Tembakau	0,03	0,00	0,06	0,11	0,03	0,00	0,04	0,01	0,02
02 PAKAIAN DAN ALAS KAKI	-0,01	0,01	0,02	0,01	0,00	0,00	0,02	0,03	0,02
02.1 Pakaian	-0,01	0,01	0,01	0,02	0,00	0,00	0,02	0,02	0,02
02.2 Alas Kaki	0,00	0,00	0,01	-0,02	0,00	-0,00	0,00	0,01	0,00
03 PERUMAHAN, AIR, LISTRIK, DAN BAHAN BAKAR RUMAH TANGGA	0,06	0,06	0,02	0,05	0,01	0,04	0,05	0,04	0,04
03.1 Sewa dan Kontrak Rumah	0,04	0,00	0,00	0,00	0,00	0,04	0,00	0,00	0,00
03.2 Pemeliharaan, Perbaikan, dan Keamanan Tempat Tinggal/Perumahan	0,02	0,00	0,01	0,04	0,01	0,00	0,04	0,00	0,00
03.3 Penyediaan Air dan Layanan Perumahan Lainnya	0,00	0,00	0,00	0,00	0,00	0,00	0,00	0,01	0,01
03.4 Listrik Bahan Bakar Rumah Tangga	0,00	0,06	0,00	0,01	0,01	0,01	0,01	0,02	0,02
04 PERLENGKAPAN, PERALATAN DAN PEMELIHARAAN RUTIN RUMAH TANGGA	0,05	0,00	0,09	0,03	0,04	0,01	0,01	0,01	0,02
04.1 Furnitur, Perlengkapan dan Karpet	0,00	0,00	0,05	0,02	0,00	0,00	0,00	0,00	0,00
04.2 Tekstil Rumah Tangga	0,00	0,00	0,01	-0,00	0,01	0,00	0,00	0,01	0,00
04.3 Peralatan Rumah Tangga	0,02	0,00	0,01	-0,00	0,00	0,00	0,00	0,00	0,00
04.4 Barang Pecah Belah dan Peralatan Makan Minum	0,00	-	0,00	0,01	0,00	0,00	0,00	0,00	0,00
04.5 Peralatan Dan Perlengkapan Perumahan dan Kebun	0,00	0,00	0,00	0,00	-	0,00	0,00	0,00	0,00
04.6 Barang dan Layanan Untuk Pemeliharaan Rumah Tangga Rutin	0,02	0,00	0,01	-0,00	0,03	0,01	0,01	0,00	0,01
05 KESEHATAN	-0,04	0,02	0,01	0,00	0,01	0,00	0,00	0,00	0,00
05.1 Obat-Obatan dan Produk Kesehatan	-0,04	0,01	0,01	0,00	0,00	0,00	0,00	0,00	0,00
05.2 Jasa Rawat Jalan	0,00	0,01	0,00	0,00	0,00	0,00	0,00	0,00	0,00
05.3 Jasa Rawat Inap	0,00	0,00	0,00	0,00	0,00	0,00	0,00	0,00	0,00
05.4 Jasa Kesehatan Lainnya	0,00	-	0,00	0,00	0,01	-	0,00	0,00	0,00
06 TRANSPORTASI	0,01	0,01	0,08	0,01	0,15	0,02	0,01	0,16	0,13
06.1 Pembelian Kendaraan	0,01	0,00	0,05	0,01	0,01	0,01	0,01	0,04	0,03
06.2 Pengoperasian Peralatan Transportasi Pribadi	0,00	0,00	0,01	0,00	0,03	0,00	0,01	0,01	0,01
06.3 Jasa Angkutan Penumpang	0,00	0,01	0,01	0,00	0,12	0,00	0,00	0,10	0,09
06.4 Jasa Pengiriman Barang	0,00	0,00	0,00	0,00	0,00	0,00	0,00	0,00	0,00
07 INFORMASI, KOMUNIKASI, DAN JASA KEUANGAN	0,00	0,00	-0,00	0,00	0,00	0,00	0,00	0,00	0,00
07.1 Peralatan Informasi dan Komunikasi	-0,00	0,00	-0,00	0,00	0,00	0,00	0,00	0,00	0,00
07.2 Layanan Informasi dan Komunikasi	0,00	0,00	0,00	0,00	0,00	0,00	0,00	0,00	0,00
07.3 Asuransi	-	-	-	0,00	0,00	0,00	0,00	0,00	0,00
07.4 Jasa Keuangan	0,00	0,00	0,00	0,00	0,00	0,00	0,00	0,00	0,00
08 REKREASI, OLAHRAGA, DAN BUDAYA	0,00	0,00	0,02	0,00	0,00	0,01	0,00	0,00	0,00
08.1 Barang Rekreasi Tahan Lama	-	-	-	-	-	0,00	-	0,00	0,00
08.2 Barang Rekreasi Lainnya dan Olahraga	0,00	0,00	0,00	-0,00	0,00	0,00	0,00	0,00	0,00
08.3 Layanan Rekreasi dan Olahraga	0,00	0,00	0,00	0,00	0,00	0,00	0,00	0,00	0,00
08.4 Perlengkapan Kebudayaan	-	-	-	-	0,00	-	-	0,00	0,00
08.5 Layanan Kebudayaan	0,00	-	-	0,00	0,00	-	0,00	0,00	0,00
08.6 Koran, Buku, dan Perlengkapan Sekolah	0,00	0,00	0,02	0,01	0,00	0,01	0,00	0,00	0,00
09 PENDIDIKAN	0,14	0,17	0,00	0,00	0,14	0,02	0,01	0,00	0,03
09.1 Pendidikan Dasar Dan Anak Usia Dini	0,05	0,03	0,00	0,00	0,02	0,00	0,00	0,00	0,01
09.2 Pendidikan Menengah	0,00	0,13	0,00	0,00	0,12	0,00	0,00	0,00	0,02
09.3 Pendidikan Tinggi	0,09	0,00	0,00	0,00	0,00	0,00	0,00	0,00	0,00
09.4 Pendidikan Lainnya	0,00	0,01	0,00	0,00	0,00	0,01	0,01	0,00	0,00
10 PENYEDIAAN MAKANAN DAN MINUMAN/RESTORAN	0,08	0,03	0,11	0,15	0,21	0,02	0,16	0,06	0,08
10.1 Jasa Pelayanan Makanan dan Minuman	0,08	0,03	0,11	0,15	0,21	0,02	0,16	0,06	0,08
11 PERAWATAN PRIBADI DAN JASA LAINNYA	0,05	-0,07	-0,05	0,03	0,06	0,01	0,04	0,02	0,02
11.1 Perawatan Pribadi	0,05	0,01	0,00	0,04	0,05	0,01	0,04	0,04	0,04
11.2 Perawatan Pribadi Lainnya	-0,00	-0,08	-0,05	-0,01	0,00	-0,01	-0,00	-0,01	-0,01
11.3 Perlindungan Sosial	0,00	-	-	0,00	0,00	-	0,00	0,00	0,00
11.4 Jasa Lainnya	0,00	-	0,00	0,00	0,00	0,00	0,00	0,00	0,00

**Komoditi Penyumbang Inflasi Terbesar 8 Kota di Jawa Timur
Juli 2022**

No	Jenis Komoditi/Barang	Persentase perubahan harga	Sumbangan inflasi
(1)	(2)	(3)	(4)
09. JEMBER			
1	BAWANG MERAH	41,02	0,12
2	AKADEMI/PERGURUAN TINGGI	4,55	0,09
3	DAGING AYAM RAS	7,28	0,07
4	SEKOLAH DASAR	4,96	0,05
5	TOMAT	15,37	0,04
6	AYAM HIDUP	10,58	0,04
7	KONTRAK RUMAH	3,75	0,04
8	CABAI MERAH	16,64	0,03
9	CABAI RAWIT	4,91	0,03
10	ROKOK KRETEK FILTER	0,77	0,02

No	Jenis Komoditi/Barang	Persentase perubahan harga	Sumbangan inflasi
(1)	(2)	(3)	(4)
29. SUMENEP			
1	BAWANG MERAH	32,90	0,27
2	DAGING AYAM RAS	13,70	0,18
3	CUMI-CUMI	20,62	0,12
4	CABAI MERAH	22,40	0,11
5	AYAM HIDUP	18,21	0,09
6	ROKOK KRETEK FILTER	2,05	0,06
7	NASI DENGAN LAUK	2,60	0,06
8	UDANG BASAH	8,07	0,05
9	SEPEDA MOTOR	3,27	0,05
10	IKAN BANDENG/IKAN BOLU	11,86	0,04

No	Jenis Komoditi/Barang	Persentase perubahan harga	Sumbangan inflasi
(1)	(2)	(3)	(4)
73. MALANG			
1	SEKOLAH MENENGAH ATAS	11,45	0,12
2	ANGKUTAN UDARA	7,07	0,12
3	KUE KERING BERMINYAK	22,47	0,11
4	BAWANG MERAH	34,00	0,10
5	CABAI MERAH	27,45	0,05
6	ROKOK KRETEK FILTER	1,71	0,03
7	DAGING AYAM RAS	2,01	0,03
8	SOTO	5,92	0,03
9	NASI DENGAN LAUK	1,86	0,02
10	SEKOLAH DASAR	2,26	0,02

No	Jenis Komoditi/Barang	Persentase perubahan harga	Sumbangan inflasi
(1)	(2)	(3)	(4)
10. BANYUWANGI			
1	BAWANG MERAH	19,14	0,17
2	DAGING AYAM RAS	8,78	0,13
3	SEKOLAH MENENGAH PERTAMA	13,53	0,07
4	SEKOLAH MENENGAH ATAS	5,95	0,06
5	IKAN TONGKOL/ IKAN AM-BU-AMBU	11,61	0,06
6	BAHAN BAKAR RUMAH TANGGA	2,89	0,06
7	IKAN LAMURU	23,40	0,06
8	CABAI MERAH	28,17	0,05
9	AYAM GORENG	25,00	0,03
10	SEKOLAH DASAR	6,65	0,03

No	Jenis Komoditi/Barang	Persentase perubahan harga	Sumbangan inflasi
(1)	(2)	(3)	(4)
71. KEDIRI			
1	DAGING AYAM RAS	10,67	0,15
2	ROKOK KRETEK FILTER	3,15	0,10
3	NASI DENGAN LAUK	3,01	0,08
4	CABAI MERAH	19,86	0,05
5	BAWANG MERAH	13,27	0,05
6	SOTO	8,38	0,04
7	ONGKOS BINATU/LAUNDRY	10,80	0,03
8	TUKANG BUKAN MANDOR	2,11	0,03
9	AIR KEMASAN	2,39	0,02
10	SABUN MANDI	3,40	0,02

No	Jenis Komoditi/Barang	Persentase perubahan harga	Sumbangan inflasi
(1)	(2)	(3)	(4)
74. PROBOLINGGO			
1	DAGING AYAM RAS	11,54	0,15
2	BAWANG MERAH	37,06	0,14
3	CABAI MERAH	30,89	0,06
4	IKAN LAYANG/ IKAN BENG-GOL	15,34	0,04
5	KONTRAK RUMAH	1,26	0,04
6	IKAN ASAP	27,79	0,03
7	TAHU MENTAH	4,08	0,03
8	PECEL	7,42	0,02
9	IKAN TONGKOL/ IKAN AM-BU-AMBU	5,98	0,02
10	RAMPELA HATI AYAM	20,95	0,02

**Komoditi Penyumbang Inflasi Terbesar 8 Kota di Jawa Timur
Juli 2022**

No	Jenis Komoditi/Barang	Persentase perubahan harga	Sumbangan inflasi	No	Jenis Komoditi/Barang	Persentase perubahan harga	Sumbangan inflasi
(1)	(2)	(3)	(4)	(1)	(2)	(3)	(4)
77. MADIUN				78. SURABAYA			
1	BAWANG MERAH	33,85	0,16	1	BAWANG MERAH	31,55	0,11
2	NASI DENGAN LAUK	2,84	0,09	2	ANGKUTAN UDARA	6,42	0,10
3	DAGING AYAM RAS	6,91	0,09	3	CABAI MERAH	31,45	0,06
4	CABAI MERAH	23,81	0,05	4	CABAI RAWIT	14,52	0,05
5	CABAI RAWIT	4,87	0,04	5	MOBIL	1,86	0,04
6	KUE KERING BERMINYAK	6,74	0,03	6	DAGING AYAM RAS	3,93	0,04
7	KUE BASAH	19,77	0,03	7	JUICE BUAH SIAP SAJI	2,72	0,02
8	TUKANG BUKAN MANDOR	2,20	0,03	8	TARIF LISTRIK	0,58	0,02
9	ROKOK KRETEK FILTER	1,32	0,02	9	PEMBALUT WANITA	6,43	0,02
10	MIE	3,52	0,02	10	IURAN BULANAN RT	3,79	0,01

No	Jenis Komoditi/Barang	Persentase perubahan harga	Sumbangan inflasi
(1)	(2)	(3)	(4)
JAWA TIMUR			
1	BAWANG MERAH	30,79	0,12
2	ANGKUTAN UDARA	6,31	0,09
3	CABAI MERAH	29,35	0,06
4	DAGING AYAM RAS	4,80	0,05
5	CABAI RAWIT	9,54	0,04
6	MOBIL	1,41	0,03
7	KUE KERING BERMINYAK	4,34	0,02
8	SEKOLAH MENENGAH ATAS	1,52	0,02
9	JUICE BUAH SIAP SAJI	2,50	0,02
10	TARIF LISTRIK	0,42	0,01

**Komoditi Penyumbang Deflasi Terbesar 8 Kota di Jawa Timur
Juli 2022**

No	Jenis Komoditi/Barang	Persentase perubahan harga	Sumbangan Deflasi
(1)	(2)	(3)	(4)
09. JEMBER			
1	MINYAK GORENG	-7,41	-0,12
2	OBAT GOSOK	-7,26	-0,03
3	BAJU ANAK STELAN	-7,19	-0,02
4	TONGKOL DIAWETKAN	-2,50	-0,02
5	CUMI-CUMI	-9,18	-0,02
6	DAGING SAPI	-1,74	-0,02
7	OBAT DENGAN RESEP	-2,39	-0,01
8	PEMBALUT WANITA	-5,04	-0,01
9	BAYAM	-5,55	-0,01
10	GULA PASIR	-1,47	-0,01

No	Jenis Komoditi/Barang	Persentase perubahan harga	Sumbangan Deflasi
(1)	(2)	(3)	(4)
10. BANYUWANGI			
1	MINYAK GORENG	-10,52	-0,19
2	EMAS PERHIASAN	-2,47	-0,08
3	JERUK	-7,14	-0,02
4	BAYAM	-5,29	-0,01
5	TONGKOL DIAWETKAN	-6,94	-0,01
6	BERAS	-0,17	-0,01
7	LABU SIAM/JIPANG	-15,13	-0,01
8	KELAPA	-2,55	-0,01
9	DAGING SAPI	-0,93	-0,01
10	GULA PASIR	-1,29	-0,01

No	Jenis Komoditi/Barang	Persentase perubahan harga	Sumbangan Deflasi
(1)	(2)	(3)	(4)
29. SUMENEP			
1	DAGING SAPI	-9,41	-0,13
2	KETIMUN	-33,60	-0,06
3	EMAS PERHIASAN	-1,33	-0,05
4	MINYAK GORENG	-2,80	-0,04
5	CABAI RAWIT	-5,53	-0,04
6	IKAN TERI	-6,10	-0,02
7	TOMAT	-4,33	-0,02
8	PEPAYA	-8,78	-0,01
9	SAWI HIJAU	-15,16	-0,01
10	KACANG HIJAU	-10,91	-0,01

No	Jenis Komoditi/Barang	Persentase perubahan harga	Sumbangan Deflasi
(1)	(2)	(3)	(4)
71. KEDIRI			
1	MINYAK GORENG	-9,55	-0,12
2	BAYAM	-30,15	-0,03
3	KACANG PANJANG	-19,18	-0,02
4	BERAS	-0,61	-0,02
5	KANGKUNG	-23,65	-0,02
6	TELUR AYAM RAS	-2,04	-0,02
7	EMAS PERHIASAN	-1,09	-0,01
8	APEL	-5,67	-0,01
9	GULA PASIR	-2,04	-0,01
10	ANGGUR	-9,98	-0,01

No	Jenis Komoditi/Barang	Persentase perubahan harga	Sumbangan Deflasi
(1)	(2)	(3)	(4)
73. MALANG			
1	MINYAK GORENG	-8,20	-0,10
2	BAYAM	-13,74	-0,03
3	IKAN MUJAIR	-10,90	-0,02
4	PISANG	-6,03	-0,02
5	TONGKOL DIAWETKAN	-12,46	-0,02
6	EMAS PERHIASAN	-1,57	-0,01
7	ANGGUR	-13,98	-0,01
8	UDANG BASAH	-3,59	-0,01
9	BERAS	-0,26	-0,01
10	NANGKA MUDA	-15,66	-0,01

No	Jenis Komoditi/Barang	Persentase perubahan harga	Sumbangan Deflasi
(1)	(2)	(3)	(4)
74. PROBOLINGGO			
1	MINYAK GORENG	-3,15	-0,06
2	DAGING SAPI	-4,29	-0,04
3	TEMPE	-5,51	-0,04
4	CABAI RAWIT	-6,22	-0,03
5	BAYAM	-21,75	-0,03
6	SAWI HIJAU	-31,41	-0,02
7	TERONG	-13,32	-0,02
8	SEMANGKA	-14,40	-0,01
9	GULA PASIR	-2,69	-0,01
10	EMAS PERHIASAN	-0,29	-0,01

**Komoditi Penyumbang Deflasi Terbesar 8 Kota di Jawa Timur
Juli 2022**

No	Jenis Komoditi/Barang	Persentase perubahan harga	Sumbangan Deflasi	No	Jenis Komoditi/Barang	Persentase perubahan harga	Sumbangan Deflasi
(1)	(2)	(3)	(4)	(1)	(2)	(3)	(4)
77. MADIUN				78. SURABAYA			
1	MINYAK GORENG	-6,57	-0,10	1	MINYAK GORENG	-6,01	-0,05
2	PEPAYA	-8,97	-0,03	2	TONGKOL DIAWETKAN	-20,18	-0,03
3	BERAS	-0,94	-0,03	3	EMAS PERHIASAN	-1,78	-0,02
4	BAYAM	-12,95	-0,02	4	PISANG	-3,08	-0,01
5	SAWI HIJAU	-13,36	-0,01	5	BAWANG PUTIH	-3,67	-0,01
6	JAGUNG MANIS	-4,76	-0,01	6	SUSU BUBUK UNTUK BALITA	-1,00	-0,01
7	KELAPA	-2,88	-0,01	7	TELUR AYAM RAS	-1,04	-0,01
8	GULA PASIR	-1,30	-0,01	8	KELAPA	-6,87	-0,01
9	KACANG PANJANG	-4,33	-0,01	9	BAYAM	-4,37	-0,01
10	KANGKUNG	-4,61	-0,01	10	JAGUNG MANIS	-6,87	-0,00


No	Jenis Komoditi/Barang	Persentase perubahan harga	Sumbangan Deflasi
(1)	(2)	(3)	(4)
JAWA TIMUR			
1	MINYAK GORENG	-6,60	-0,07
2	TONGKOL DIAWETKAN	-12,22	-0,02
3	EMAS PERHIASAN	-1,58	-0,02
4	BAYAM	-7,13	-0,01
5	PISANG	-2,61	-0,01
6	BAWANG PUTIH	-2,52	-0,01
7	KELAPA	-4,50	-0,00
8	SUSU BUBUK UNTUK BALITA	-0,57	-0,00
9	JAGUNG MANIS	-4,71	-0,00
10	TELUR AYAM RAS	-0,53	-0,00



Untuk informasi lebih lanjut silakan hubungi:



Umar Sjaifudin, M.Si.
Ketua Tim Statistik Harga
Fungsi Statistik Distribusi

 (031) 8439343

 umars@bps.go.id

Untuk layanan perpustakaan, penjualan data mikro, publikasi elektronik, publikasi cetakan, dan peta digital wilayah kerja statistik sesuai peraturan yang berlaku maupun konsultasi statistik dapat menghubungi Pelayanan Statistik Terpadu (PST) di pst.bps.go.id

Konten Berita Resmi Statistik dilindungi oleh Undang-Undang, hak cipta melekat pada Badan Pusat Statistik. Dilarang mengumumkan, mendistribusikan, mengomunikasikan, dan/atau menggandakan sebagian atau seluruh isi tulisan ini untuk tujuan komersial tanpa izin tertulis dari Badan Pusat Statistik.



**BADAN PUSAT STATISTIK
PROVINSI JAWA TIMUR**

Jl. Kendangsari Industri 43-44 Surabaya
Homepage : <https://jatim.bps.go.id>

