

BERITA RESMI STATISTIK

No. 40/07/35/Th. XX, 1 Juli 2022



Perkembangan Indeks Harga Konsumen Juni 2022

- Juni 2022 Jawa Timur Inflasi sebesar 0,52 persen
 - Inflasi tertinggi terjadi di Kediri sebesar 0,78 persen
-



-
- Dari delapan kota IHK di Jawa Timur, seluruhnya mengalami inflasi. Inflasi tertinggi terjadi di Kota Kediri sebesar 0,78 persen dan inflasi terendah terjadi di Kabupaten Sumenep sebesar 0,45 persen.
 - Inflasi terjadi karena adanya kenaikan harga secara umum, yang ditunjukkan oleh naiknya sebagian besar indeks kelompok pengeluaran. Dari sebelas kelompok pengeluaran, sembilan kelompok mengalami inflasi, satu kelompok mengalami deflasi dan satu kelompok lainnya tidak mengalami perubahan. Kelompok pengeluaran yang mengalami inflasi tertinggi adalah penyediaan makanan dan minuman/restoran sebesar 1,25 persen, diikuti kelompok makanan, minuman dan tembakau sebesar 1,05 persen, kelompok kesehatan dan kelompok pakaian dan alas kaki masing-masing sebesar 0,61 persen, kelompok perawatan pribadi dan jasa lainnya sebesar 0,41 persen, kelompok perlengkapan, peralatan dan pemeliharaan rutin rumah tangga sebesar 0,35 persen, kelompok perumahan, air, listrik, dan bahan bakar rumah tangga sebesar 0,28 persen, kelompok rekreasi, olahraga, dan budaya sebesar 0,13 persen, dan kelompok transportasi sebesar 0,07 persen. Sedangkan kelompok informasi, komunikasi, dan jasa mengalami deflasi sebesar 0,13 persen, adapun kelompok yang tidak mengalami perubahan adalah kelompok pendidikan.
 - Tingkat inflasi tahun kalender Juni 2022 sebesar 3,32 persen dan tingkat inflasi tahun ke tahun (Juni 2022 terhadap Juni 2021) tercatat sebesar 4,92 persen.

1. Indeks Harga Konsumen Menurut Kelompok

Pemantauan terhadap perubahan harga pada tingkat konsumen selama bulan Juni 2022 di delapan kota IHK Jawa Timur menunjukkan adanya kenaikan harga yang cukup tinggi di sebagian komoditas yang dipantau. Hal ini mendorong terjadi kenaikan Indeks Harga Konsumen (IHK) sebesar 0,52 persen yaitu dari 110,25 pada bulan Mei 2022 menjadi 110,82 pada bulan Juni 2022. Tingkat inflasi tahun kalender Juni 2022 sebesar 3,32 persen dan tingkat inflasi tahun ke tahun (Juni 2022 terhadap Juni 2021) sebesar 4,92 persen.

Tabel 1 IHK dan Tingkat Inflasi Gabungan Delapan Kota Jawa Timur Juni 2022, Tahun Kalender 2022, dan Tahun ke Tahun Menurut Kelompok Pengeluaran (2018=100)

Kelompok Pengeluaran	IHK Juni 2021	IHK Mei 2022	IHK Juni 2022	Tingkat Inflasi Juni 2022 ¹⁾ (%)	Tingkat Inflasi Tahun Kalender 2022 ²⁾ (%)	Tingkat Inflasi Tahun ke Tahun ³⁾ (%)	Andil Inflasi Juni 2022 (%)
(1)	(2)	(3)	(4)	(5)	(6)	(7)	(8)
Umum (Headline)	105,62	110,25	110,82	0,52	3,32	4,92	0,52
Makanan, Minuman, dan Tembakau	106,05	114,01	115,21	1,05	5,79	8,64	0,25
Pakaian dan Alas Kaki	105,20	107,24	107,89	0,61	1,98	2,56	0,03
Perumahan, Air, Listrik, dan Bahan Bakar Rumah Tangga	103,17	104,75	105,04	0,28	1,42	1,81	0,05
Perlengkapan, Peralatan, dan Pemeliharaan Rutin Rumah Tangga	105,32	109,74	110,12	0,35	3,39	4,56	0,02
Kesehatan	105,60	109,26	109,93	0,61	2,04	4,10	0,02
Transportasi	104,30	110,57	110,65	0,07	4,36	6,09	0,01
Informasi, Komunikasi, dan Jasa Keuangan	100,32	100,29	100,16	-0,13	-0,15	-0,16	-0,01
Rekreasi, Olahraga, dan Budaya	102,12	103,42	103,55	0,13	1,24	1,40	0,00
Pendidikan	109,56	112,54	112,54	0,00	0,30	2,72	0,00
Penyediaan Makanan dan Minuman/Restoran	108,37	115,50	116,94	1,25	5,03	7,91	0,10
Perawatan Pribadi dan Jasa Lainnya	113,26	118,58	119,07	0,41	3,88	5,13	0,03

Keterangan: ¹⁾ Persentase perubahan IHK Juni 2022 terhadap IHK Mei 2022.
²⁾ Persentase perubahan IHK Juni 2022 terhadap IHK Desember 2021.
³⁾ Persentase perubahan IHK Juni 2022 terhadap IHK Juni 2021.

Inflasi terjadi karena adanya kenaikan harga secara umum, yang ditunjukkan oleh naiknya sebagian besar indeks kelompok pengeluaran. Dari sebelas kelompok pengeluaran, sembilan kelompok mengalami inflasi, satu kelompok mengalami deflasi dan satu kelompok lainnya tidak mengalami perubahan. Kelompok pengeluaran yang mengalami inflasi tertinggi adalah penyediaan makanan dan minuman/restoran sebesar 1,25 persen, diikuti kelompok makanan, minuman dan tembakau sebesar 1,05 persen, kelompok kesehatan dan kelompok pakaian dan alas kaki

masing-masing sebesar 0,61 persen, kelompok perawatan pribadi dan jasa lainnya sebesar 0,41 persen, kelompok perlengkapan, peralatan dan pemeliharaan rutin rumah tangga sebesar 0,35 persen, kelompok perumahan, air, listrik, dan bahan bakar rumah tangga sebesar 0,28 persen, kelompok rekreasi, olahraga, dan budaya sebesar 0,13 persen, dan kelompok transportasi sebesar 0,07 persen. Sedangkan kelompok informasi, komunikasi, dan jasa mengalami deflasi sebesar 0,13 persen, adapun kelompok yang tidak mengalami perubahan adalah kelompok pendidikan.

Beberapa komoditas yang mengalami kenaikan harga pada Juni 2022 antara lain: cabai rawit, bawang merah, cabai merah, telur ayam ras, tomat, kontrak rumah, mobil, soto, obat dengan resep, dan es.

Pada Juni 2022 dari sebelas kelompok pengeluaran, delapan kelompok memberikan andil/sumbangan inflasi, satu kelompok memberikan andil/sumbangan inflasi yang sangat kecil, satu kelompok memberikan andil/sumbangan deflasi, dan satu kelompok lainnya tidak memberikan andil/sumbangan inflasi atau deflasi. Kelompok pengeluaran yang memberikan andil/sumbangan inflasi, yaitu: kelompok makanan, minuman dan tembakau sebesar 0,25 persen, diikuti kelompok penyediaan makanan dan minuman/restoran sebesar 0,10 persen, kelompok perumahan, air, listrik, dan bahan bakar rumah tangga sebesar 0,05 persen, kelompok pakaian dan alas kaki dan kelompok perawatan pribadi dan jasa lainnya masing-masing sebesar 0,03 persen, kelompok perlengkapan, peralatan dan pemeliharaan rutin rumah tangga dan kelompok kesehatan masing-masing sebesar 0,02 persen, serta kelompok transportasi sebesar 0,01 persen, sedangkan kelompok rekreasi, olahraga, dan budaya memberikan andil/sumbangan inflasi yang sangat kecil. Adapun kelompok informasi, komunikasi, dan jasa keuangan memberikan andil/sumbangan deflasi sebesar 0,01 persen dan kelompok pendidikan tidak memberikan andil/sumbangan inflasi atau deflasi.

1.1. Makanan, Minuman, dan Tembakau

Kelompok ini pada Juni 2022 mengalami inflasi sebesar 1,05 persen atau terjadi kenaikan indeks dari 114,01 pada Mei 2022 menjadi 115,21 pada Juni 2022.

Dari tiga subkelompok pada kelompok ini, seluruhnya mengalami inflasi. Subkelompok yang mengalami inflasi tertinggi adalah subkelompok makanan sebesar 1,14 persen, diikuti subkelompok rokok dan tembakau sebesar 0,89 persen dan subkelompok minuman yang tidak beralkohol sebesar 0,38 persen.

Kelompok ini pada Juni 2022 memberikan andil/sumbangan inflasi yang cukup tinggi yaitu sebesar 0,25 persen. Komoditas yang dominan memberikan andil/sumbangan inflasi, yaitu: cabai rawit sebesar 0,19 persen, diikuti bawang merah sebesar 0,07 persen, cabai merah sebesar 0,06 persen, telur ayam ras sebesar 0,04 persen, tomat sebesar 0,03 persen, serta ikan gurame, ikan lele, kol putih/kubis, roti manis dan rokok kretek filter masing-masing sebesar 0,01 persen. Sementara komoditas yang dominan memberikan andil/sumbangan deflasi, yaitu: minyak goreng sebesar 0,04 persen, daging sapi dan tongkol yang diawetkan masing-masing sebesar 0,03 persen, tempe sebesar 0,02 persen serta ayam hidup, ikan mujair, udang basah, nangka muda, jagung manis, anggur, apel, jeruk, semangka dan bawang putih masing-masing sebesar 0,01 persen.

1.2. Pakaian dan Alas Kaki

Kelompok ini pada Juni 2022 mengalami inflasi sebesar 0,61 persen atau terjadi kenaikan indeks dari 107,24 pada Mei 2022 menjadi 107,89 pada Juni 2022.

Dari dua subkelompok pada kelompok ini, seluruhnya mengalami inflasi. Subkelompok pakaian mengalami inflasi sebesar 0,62 persen dan subkelompok alas kaki mengalami inflasi sebesar 0,58 persen. Kelompok ini pada Juni 2022 memberikan andil/sumbangan inflasi sebesar 0,03 persen.

1.3. Perumahan, Air, Listrik, dan Bahan Bakar Rumah Tangga

Kelompok ini pada Juni 2022 mengalami inflasi sebesar 0,28 persen, hal ini ditunjukkan dengan kenaikan indeks dari 104,75 pada bulan Mei 2022 menjadi 105,04 pada Juni 2022.

Dari empat subkelompok pada kelompok ini, tiga subkelompok mengalami inflasi dan satu subkelompok lainnya tidak mengalami perubahan. Subkelompok yang mengalami inflasi tertinggi yaitu subkelompok sewa dan kontrak rumah sebesar 0,42 persen, diikuti subkelompok pemeliharaan, perbaikan, dan keamanan tempat tinggal/perumahan sebesar 0,26 persen, serta subkelompok listrik dan bahan bakar rumah tangga sebesar 0,10 persen. Adapun subkelompok penyediaan air dan layanan perumahan tidak mengalami perubahan. Kelompok ini pada Juni 2022 memberikan andil/sumbangan inflasi sebesar 0,05 persen.

1.4. Perlengkapan, Peralatan, dan Pemeliharaan Rutin Rumah Tangga

Kelompok ini pada Juni 2022 mengalami inflasi sebesar 0,35 persen atau terjadi kenaikan indeks dari 109,74 pada Mei 2022 menjadi 110,12 pada Juni 2022.

Dari enam subkelompok pada kelompok ini, seluruhnya mengalami inflasi. Subkelompok yang mengalami inflasi tertinggi yaitu subkelompok tekstil rumah tangga sebesar 1,79 persen, diikuti subkelompok peralatan dan perlengkapan perumahan dan kebun sebesar 0,54 persen, subkelompok barang dan layanan untuk pemeliharaan rumah tangga rutin sebesar 0,30 persen, subkelompok furnitur, perlengkapan dan karpet sebesar 0,26 persen, serta subkelompok peralatan rumah tangga dan subkelompok barang pecah belah dan peralatan makan minum masing-masing sebesar 0,06 persen. Kelompok ini pada Juni 2022 memberikan andil/sumbangan inflasi sebesar 0,02 persen.

1.5. Kesehatan

Kelompok ini pada Juni 2022 mengalami inflasi sebesar 0,61 persen atau terjadi kenaikan indeks dari 109,26 pada Mei 2022 menjadi 109,93 pada Juni 2022.

Dari empat subkelompok pada kelompok ini, tiga subkelompok mengalami inflasi dan satu subkelompok lainnya tidak mengalami perubahan. Subkelompok yang mengalami inflasi yaitu subkelompok obat-obatan dan produk kesehatan sebesar 1,42 persen, diikuti subkelompok jasa rawat jalan dan subkelompok jasa kesehatan lainnya masing-masing sebesar 0,05 persen. Adapun subkelompok jasa rawat inap tidak mengalami perubahan. Kelompok ini pada Juni 2022 memberikan andil/sumbangan inflasi sebesar 0,02 persen.

1.6. Transportasi

Kelompok ini pada Juni 2022 mengalami inflasi sebesar 0,07 persen atau terjadi kenaikan indeks dari 110,57 pada Mei 2022 menjadi 110,65 pada Juni 2022.

Dari empat subkelompok pada kelompok ini, dua subkelompok mengalami inflasi, satu subkelompok mengalami deflasi dan satu subkelompok lainnya tidak mengalami perubahan. Subkelompok yang mengalami inflasi adalah subkelompok pembelian kendaraan sebesar 1,06 persen dan subkelompok pengoperasian peralatan transportasi pribadi sebesar 0,04 persen, sedangkan subkelompok jasa angkutan penumpang mengalami deflasi sebesar 1,13 persen. Adapun subkelompok jasa pengiriman barang tidak mengalami perubahan.

Kelompok ini pada Juni 2022 memberikan andil/sumbangan inflasi sebesar 0,01 persen. Komoditas yang dominan memberikan andil inflasi adalah mobil sebesar 0,03 persen dan sepeda motor sebesar 0,01 persen. Adapun komoditas yang memberikan andil deflasi adalah angkutan antar kota sebesar 0,02 persen.

1.7. Informasi, Komunikasi, dan Jasa Keuangan

Kelompok ini pada Juni 2022 mengalami deflasi sebesar 0,13 persen atau terjadi penurunan indeks dari 100,29 pada Mei 2022 menjadi 100,16 pada Juni 2022.

Dari empat subkelompok pada kelompok ini, satu subkelompok mengalami deflasi, dan tiga subkelompok lainnya tidak mengalami perubahan. Subkelompok yang mengalami deflasi, yaitu subkelompok peralatan informasi dan komunikasi sebesar 0,63 persen. Adapun subkelompok yang tidak mengalami perubahan, yaitu subkelompok layanan informasi dan komunikasi, subkelompok asuransi dan subkelompok jasa keuangan. Kelompok ini pada Juni 2022 memberikan andil/sumbangan deflasi sebesar 0,01 persen.

1.8. Rekreasi, Olahraga, dan Budaya

Kelompok ini pada Juni 2022 mengalami inflasi sebesar 0,13 persen atau terjadi kenaikan indeks dari 103,42 pada Mei 2022 menjadi 103,55 pada Juni 2022.

Dari enam subkelompok pada kelompok ini, tiga subkelompok mengalami inflasi, satu subkelompok mengalami deflasi dan dua subkelompok lainnya tidak mengalami perubahan. Subkelompok yang mengalami inflasi yaitu subkelompok layanan rekreasi dan olahraga sebesar 0,20 persen, subkelompok koran, buku, dan perlengkapan sekolah sebesar 0,18 persen serta subkelompok layanan kebudayaan sebesar 0,10 persen, sedangkan subkelompok barang rekreasi dan olahraga lainnya mengalami deflasi sebesar 0,10 persen. Adapun subkelompok barang rekreasi tahan lama dan subkelompok perlengkapan kebudayaan tidak mengalami perubahan. Kelompok ini pada Juni 2022 memberikan andil/sumbangan inflasi yang sangat kecil bagi Jawa Timur.

1.9. Pendidikan

Kelompok ini pada Juni 2022 tidak mengalami inflasi maupun deflasi, hal ini ditunjukkan oleh tidak berubahnya indeks sebesar 112,54 pada Mei 2022 dan Juni 2022.

Dari empat subkelompok pada kelompok ini, satu subkelompok mengalami inflasi dan tiga subkelompok lainnya tidak mengalami perubahan. Subkelompok yang mengalami inflasi adalah subkelompok pendidikan lainnya sebesar 0,07 persen, sedangkan tiga subkelompok yang tidak

mengalami perubahan adalah subkelompok pendidikan dasar dan anak usia dini, subkelompok pendidikan menengah, dan subkelompok pendidikan tinggi. Kelompok ini pada Juni 2022 memberikan andil/sumbangan inflasi yang sangat kecil bagi Jawa timur.

1.10. Penyediaan Makanan dan Minuman/Restoran

Kelompok yang hanya memiliki satu subkelompok ini pada Juni 2022 mengalami inflasi sebesar 1,25 persen atau terjadi kenaikan indeks dari 115,50 pada Mei 2022 menjadi 116,94 pada Juni 2022.

Kelompok ini pada Juni 2022 memberikan andil/sumbangan inflasi sebesar 0,10 persen. Komoditas yang dominan memberikan andil/sumbangan inflasi adalah soto sebesar 0,02 persen, serta ayam goreng, bubur, ikan bakar, nasi dengan lauk, pecel, rawon dan es masing-masing sebesar 0,01 persen.

1.11. Perawatan Pribadi dan Jasa Lainnya

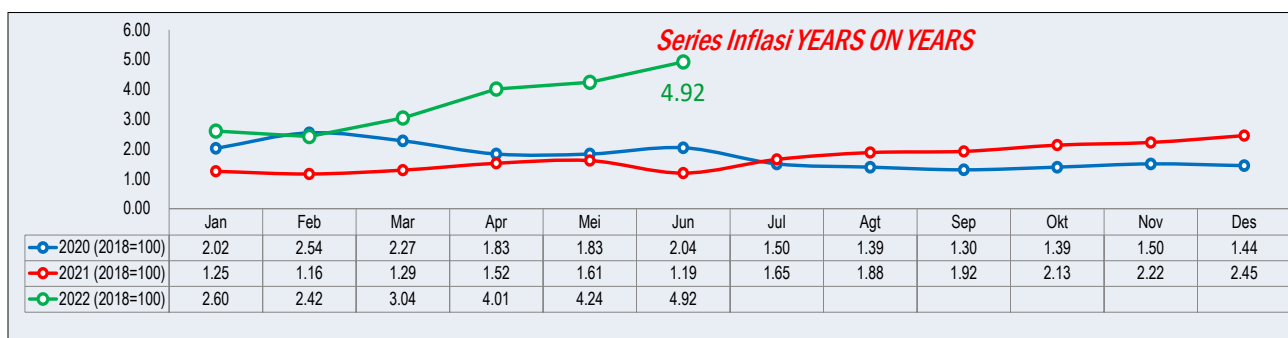
Kelompok ini pada Juni 2022 mengalami inflasi sebesar 0,41 persen atau terjadi kenaikan indeks dari 118,58 pada Mei 2022 menjadi 119,07 pada Juni 2022.

Dari empat subkelompok pada kelompok ini, satu subkelompok mengalami inflasi, satu subkelompok mengalami deflasi dan dua subkelompok lainnya tidak mengalami perubahan. Subkelompok yang mengalami inflasi yaitu subkelompok perawatan pribadi sebesar 0,75 persen, sedangkan subkelompok perawatan pribadi lainnya mengalami deflasi sebesar 0,29 persen. Adapun subkelompok perlindungan sosial dan subkelompok jasa lainnya tidak mengalami perubahan. Kelompok ini pada Juni 2022 memberikan andil/sumbangan inflasi sebesar 0,03 persen

2. Perbandingan Inflasi Tahunan

Tabel 2 Tingkat Inflasi Bulanan, Tahun Kalender, dan Tahun ke Tahun 2020–2022 (Persen)

Tingkat Inflasi	2020	2021	2022
(1)	(2)	(3)	(4)
Juni	0,28	-0,14	0,52
Tahun Kalender	1,14	0,89	3,32
Tahun ke Tahun (Juni tahun n terhadap Juni tahun n-1)	2,04	1,19	4,92



Gambar 1 Perbandingan Tingkat Inflasi Tahun ke Tahun 2020–2022 (Persen)

Tingkat inflasi tahun kalender 2022 sebesar 3,32 persen dan tingkat inflasi tahun ke tahun (Juni 2022 terhadap Juni 2021) sebesar 4,92 persen. Sedangkan tingkat inflasi pada periode yang sama tahun kalender 2021 dan 2020 masing-masing sebesar 0,89 persen dan 1,14 persen, adapun tingkat inflasi tahun ke tahun untuk Juni 2021 terhadap Juni 2020 dan Juni 2020 terhadap Juni 2019 masing-masing sebesar 1,19 persen dan 2,04 persen (lihat Tabel 2).

3. Indeks Harga Konsumen dan Inflasi Antarkota

3.1. Pulau Jawa dan Madura

Pada Juni 2022 dari kota IHK di wilayah Pulau Jawa dan Madura yang berjumlah 26 kota, seluruhnya mengalami inflasi. Inflasi tertinggi terjadi di Semarang sebesar 0,93 persen dengan IHK sebesar 110,97 dan terendah terjadi di DKI Jakarta sebesar 0,32 persen dengan IHK sebesar 109,67 (lihat Tabel 3).

3.2. Inflasi Delapan kota di Jawa Timur

Penghitungan angka inflasi di delapan kota IHK di Jawa Timur selama Juni 2022, seluruhnya mengalami inflasi. Kota yang mengalami inflasi tertinggi yaitu Kediri sebesar 0,78 persen, kemudian diikuti Probolinggo sebesar 0,74 persen, Jember sebesar 0,71 persen, Madiun sebesar 0,66 persen, Banyuwangi dan Malang masing-masing sebesar 0,61 persen, Surabaya sebesar 0,46 persen, dan Sumenep sebesar 0,45 persen. (lihat Tabel 3).

Jika dibandingkan tingkat inflasi tahun kalender di delapan kota IHK Jawa Timur, Jember merupakan kota dengan inflasi tahun kalender tertinggi yaitu mencapai 4,33 persen, sedangkan kota yang mengalami inflasi tahun kalender terendah adalah Kediri sebesar 3,09 persen.

Tingkat inflasi tahun ke tahun (Juni 2022 terhadap Juni 2021) di delapan kota IHK Jawa

Tabel 3 Perbandingan Indeks dan Tingkat Inflasi Juni 2022 Kota-Kota di Pulau Jawa (2018=100)

Kota	Juni 2022			
	IHK	Tingkat Inflasi (%)	Inflasi Tahun Kalender (%)	Inflasi Tahun ke Tahun (%)
(1)	(2)	(3)	(4)	(5)
1. DKI Jakarta	109,67	0,32	1,94	2,88
2. Bogor	113,19	0,75	3,66	4,66
3. Sukabumi	110,69	0,58	3,01	3,95
4. Bandung	111,43	0,74	3,72	4,55
5. Cirebon	108,37	0,48	3,00	4,13
6. Bekasi	112,90	0,49	2,85	4,12
7. Depok	112,50	0,53	3,84	4,59
8. Tasikmalaya	109,61	0,41	4,58	5,12
9. Cilacap	111,52	0,71	5,00	6,47
10. Purwokerto	111,93	0,59	4,46	6,11
11. Kudus	110,59	0,66	4,02	5,03
12. Surakarta	112,48	0,89	4,82	6,51
13. Semarang	110,97	0,93	3,24	4,30
14. Tegal	112,67	0,63	4,43	6,01
15. Yogyakarta	112,74	0,52	3,88	5,33
16. Jember	112,35	0,71	4,33	5,53
17. Banyuwangi	109,25	0,61	3,37	4,42
18. Sumenep	112,17	0,45	3,72	5,79
19. Kediri	110,41	0,78	3,09	4,03
20. Malang	110,03	0,61	3,95	5,30
21. Probolinggo	109,92	0,74	3,33	4,60
22. Madiun	110,16	0,66	3,49	4,76
23. Surabaya	110,98	0,46	3,14	4,89
24. Tangerang	110,38	0,59	3,22	4,31
25. Cilegon	113,98	0,89	4,16	5,10
26. Serang	115,15	0,77	4,85	5,85

Timur menunjukkan Sumenep adalah kota dengan tingkat inflasi tahun ke tahun tertinggi sebesar 5,79 persen, sedangkan yang terendah yaitu Kediri sebesar 4,03 persen.

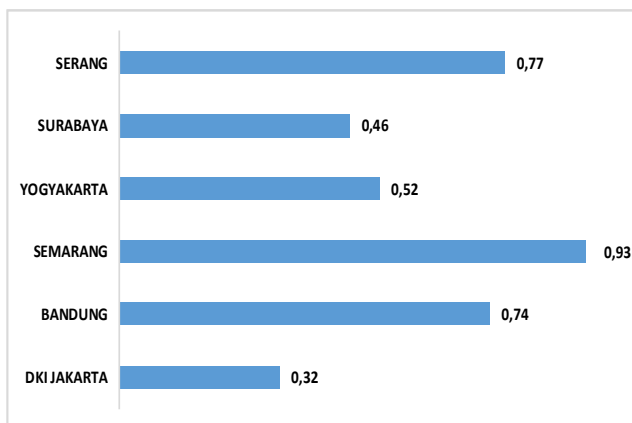
Apabila dilakukan pengamatan terhadap sepuluh komoditas yang menjadi penyumbang utama terjadinya inflasi di masing-masing kota IHK di Jawa Timur, maka dapat digambarkan sebagai berikut (lihat lampiran 5).

- Komoditas cabai rawit, bawang merah, cabai merah dan telur ayam ras menjadi penyumbang utama terjadinya inflasi di seluruh kota IHK di Jawa Timur
- Komoditas tomat menjadi penyumbang utama terjadinya inflasi di hampir seluruh kota IHK di Jawa Timur kecuali di Kediri

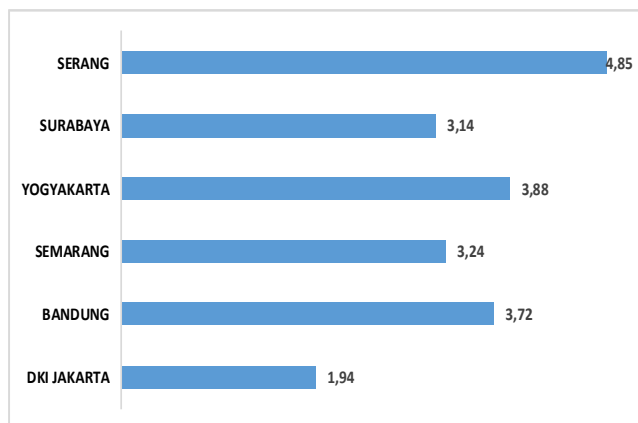
Sedangkan apabila dilakukan pengamatan terhadap sepuluh komoditas yang menjadi penghambat utama terjadinya inflasi di masing-masing kota IHK Jawa Timur, maka dapat digambarkan sebagai berikut (lihat lampiran 6).

- Komoditas minyak goreng menjadi penghambat terjadinya inflasi di hampir seluruh kota IHK di Jawa Timur kecuali di Malang
- Komoditas bawang putih menjadi penghambat terjadinya inflasi di hampir seluruh kota IHK di Jawa Timur kecuali di Surabaya
- Komoditas tongkol diawetkan menjadi penghambat terjadinya inflasi di hampir seluruh kota IHK di Jawa Timur kecuali di Jember, Banyuwangi dan Madiun
- Komoditas ayam hidup menjadi penghambat terjadinya inflasi di hampir seluruh kota IHK di Jawa Timur kecuali di Jember, Kediri dan Probolinggo

3.3. Inflasi Ibukota Provinsi di Pulau Jawa



Gambar 2 Inflasi Ibukota Provinsi di Pulau Jawa Bulan Juni 2022 (persen)



Gambar 3 Inflasi Tahun Kalender Ibukota Provinsi di Pulau Jawa Bulan Juni 2022 (persen)

Selama Juni 2022, dari enam ibukota provinsi di Pulau Jawa, seluruhnya mengalami inflasi. Inflasi tertinggi terjadi di Semarang sebesar 0,93 persen, kemudian diikuti Serang sebesar 0,77 persen, Bandung sebesar 0,74 persen, Yogyakarta sebesar 0,52 persen, Surabaya sebesar 0,46 persen dan DKI Jakarta sebesar 0,32 persen, .

Inflasi Tahun Kalender menunjukkan seluruh ibukota provinsi di Pulau Jawa mengalami inflasi.

Inflasi Tahun Kalender ibukota provinsi di Pulau Jawa tertinggi terjadi di Serang yaitu sebesar 4,85 persen, diikuti Yogyakarta sebesar 3,88 persen, Bandung sebesar 3,72 persen, Semarang sebesar 3,24 persen, Surabaya sebesar 3,14 persen, dan DKI Jakarta sebesar 1,94 persen.

4. Inflasi Komponen Energi

Komponen energi pada Juni 2022 mengalami inflasi sebesar 0,05 persen atau terjadi kenaikan indeks dari 103,00 pada Mei 2022 menjadi 103,05 Juni 2022. Inflasi komponen energi untuk tahun kalender 2022 sebesar 3,43 persen dan inflasi tahun ke tahun (Juni 2022 terhadap Juni 2021) mengalami inflasi sebesar 3,59 persen. Komponen energi pada Juni 2022 memberikan andil/sumbangan yang sangat kecil terhadap inflasi Jawa Timur (lihat Tabel 4).

5. Inflasi Komponen Bahan Makanan

Komponen bahan makanan pada Juni 2022 mengalami inflasi sebesar 1,21 persen atau terjadi kenaikan indeks dari 113,66 pada Mei 2022 menjadi 115,04 pada Juni 2022. Komponen bahan makanan untuk tahun kalender 2022 mengalami inflasi sebesar 6,34 persen dan inflasi tahun ke tahun (Juni 2022 terhadap Juni 2021) sebesar 9,35 persen. Komponen bahan makanan pada Juni 2022 memberikan andil/sumbangan inflasi sebesar 0,22 persen terhadap inflasi Jawa Timur (lihat Tabel 4).

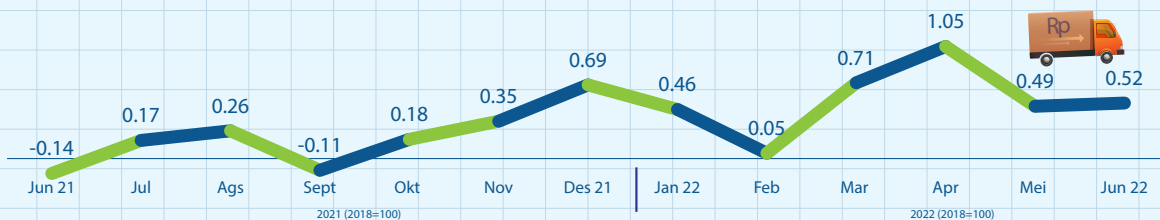
Tabel 4 Tingkat Inflasi Juni 2022, Tahun Kalender 2022, dan Tahun ke Tahun Gabungan 8 Kota IHK Jawa Timur Menurut Komponen Energi dan Komponen Bahan Makanan

Komponen	IHK Juni 2021	IHK Mei 2022	IHK Juni 2022	Tingkat Inflasi Juni 2022 (%)	Tingkat Inflasi Tahun Kalender 2022 (%)	Tingkat Inflasi Tahun ke Tahun (%)	Andil Inflasi Juni 2022 (%)
(1)	(2)	(3)	(4)	(5)	(6)	(7)	(8)
Umum	105,62	110,25	110,82	0,52	3,32	4,92	0,52
Energi	99,48	103,00	103,05	0,05	3,43	3,59	0,00
Bahan Makanan	105,20	113,66	115,04	1,21	6,34	9,35	0,22

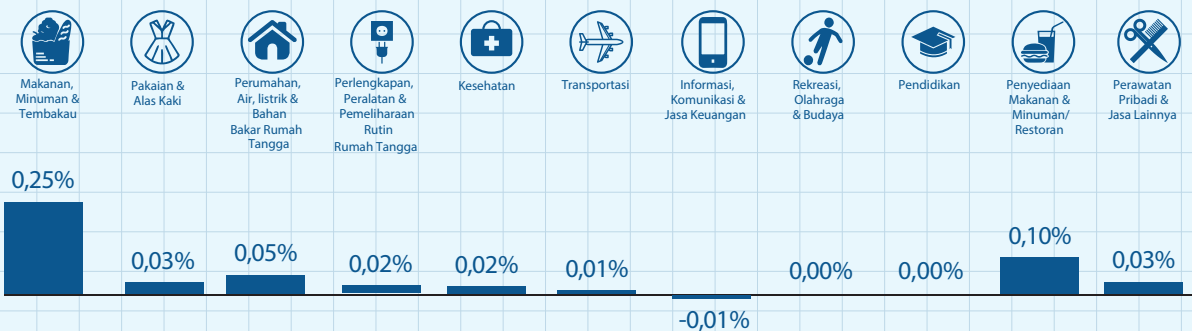
PERKEMBANGAN INDEKS HARGA KONSUMEN JUNI 2022



Berita Resmi Statistik No. 40/07/35/Th. XX, 1 Juli 2022



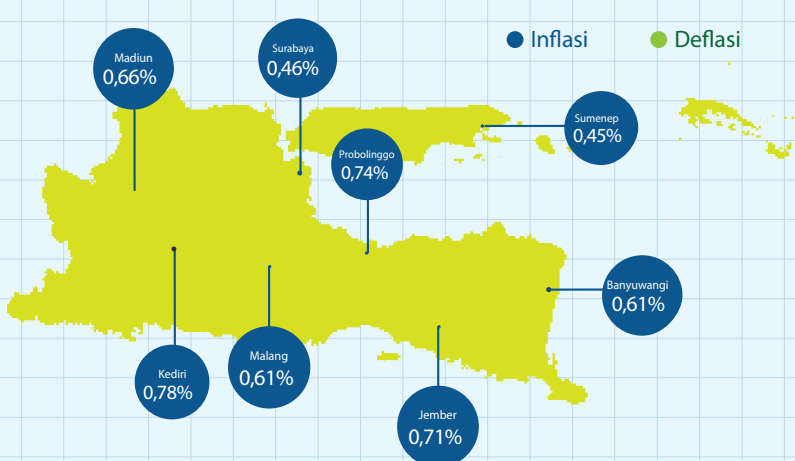
Andil Inflasi Menurut Kelompok Pengeluaran



▲ Dari 8 kota, seluruhnya mengalami inflasi

Dari delapan kota IHK di Jawa Timur, seluruhnya mengalami inflasi. Kota yang mengalami inflasi tertinggi yaitu Kediri sebesar 0,78 persen, kemudian diikuti Probolinggo sebesar 0,74 persen, Jember sebesar 0,71 persen, Madiun sebesar 0,66 persen, Banyuwangi dan Malang masing-masing sebesar 0,61 persen, Surabaya sebesar 0,46 persen, dan Sumenep sebesar 0,45 persen.

Inflasi 8 kota di Jawa Timur



Gambar 4 Infografis Perkembangan Indeks Harga Konsumen/Inflasi Jawa Timur Juni 2022

**Inflasi 8 Kota di Jawa Timur
Juni 2022**

Kelompok dan Sub Kelompok Jenis Barang/ Jasa	Kota								Jatim
	Jember	Banyuwangi	Sumenep	Kediri	Malang	Probolinggo	Madiun	Surabaya	
	(1)	(2)	(3)	(4)	(5)	(6)	(7)	(8)	
0 UMUM	0,71	0,61	0,45	0,78	0,61	0,74	0,66	0,46	0,52
01 MAKANAN, MINUMAN DAN TEMBAKAU	2,12	0,91	1,00	2,02	1,86	1,61	2,15	0,74	1,05
01.1 Makanan	2,62	1,21	1,10	2,22	2,15	1,82	2,26	0,76	1,14
01.2 Minuman yang Tidak Beralkohol	0,69	-0,99	0,01	2,24	1,03	0,65	0,51	0,24	0,38
01.4 Rokok dan Tembakau	0,00	0,00	0,87	0,85	0,17	0,78	2,87	1,24	0,89
02 PAKAIAN DAN ALAS KAKI	0,59	0,10	0,30	-0,01	-0,03	0,01	0,25	0,84	0,61
02.1 Pakaian	0,43	-0,05	0,26	0,06	0,00	0,02	0,26	0,87	0,62
02.2 Alas Kaki	1,26	0,96	0,52	-0,35	-0,11	0,00	0,18	0,75	0,58
03 PERUMAHAN, AIR, LISTRIK, DAN BAHAN BAKAR RUMAH TANGGA	0,21	1,35	0,23	0,30	0,35	0,02	0,29	0,24	0,28
03.1 Sewa dan Kontrak Rumah	0,00	1,21	0,05	0,26	0,66	0,00	0,00	0,40	0,42
03.2 Pemeliharaan, Perbaikan, dan Keamanan Tempat Tinggal/Perumahan	0,79	0,00	0,44	1,01	0,07	0,09	1,71	0,17	0,26
03.3 Penyediaan Air dan Layanan Perumahan Lainnya	0,00	0,00	0,00	0,00	0,00	0,00	0,00	0,00	0,00
03.4 Listrik Bahan Bakar Rumah Tangga	0,02	3,11	0,00	0,00	0,00	0,00	0,00	0,00	0,10
04 PERLENGKAPAN, PERALATAN DAN PEMELIHARAAN RUTIN RUMAH TANGGA	0,30	0,23	0,27	0,49	0,05	0,16	0,06	0,41	0,35
04.1 Furnitur, Perlengkapan dan Karpas	0,28	1,65	0,00	0,00	0,11	0,07	0,00	0,20	0,26
04.2 Tekstil Rumah Tangga	0,60	0,00	0,00	0,00	0,00	0,00	0,00	2,32	1,79
04.3 Peralatan Rumah Tangga	0,36	0,00	0,85	-0,01	-0,12	0,00	0,00	0,05	0,06
04.4 Barang Pecah Belah dan Peralatan Makan Minum	1,78	-	0,00	0,00	0,00	0,00	0,00	0,00	0,06
04.5 Peralatan Dan Perlengkapan Perumahan dan Kebun	0,00	0,00	0,24	0,00	-	0,00	0,00	0,69	0,54
04.6 Barang dan Layanan Untuk Pemeliharaan Rumah Tangga Rutin	0,21	-0,25	0,27	0,86	0,07	0,28	0,08	0,36	0,30
05 KESEHATAN	0,10	0,31	1,13	0,08	-0,01	0,03	0,19	0,81	0,61
05.1 Obat-Obatan dan Produk Kesehatan	0,24	0,23	1,11	0,17	-0,04	0,04	0,56	1,86	1,42
05.2 Jasa Rawat Jalan	0,00	0,61	1,40	0,00	0,00	0,00	0,00	0,00	0,05
05.3 Jasa Rawat Inap	0,00	0,00	0,00	0,00	0,00	0,00	0,00	0,00	0,00
05.4 Jasa Kesehatan Lainnya	0,00	-	5,65	0,00	0,00	-	0,00	0,00	0,05
06 TRANSPORTASI	-0,28	0,70	-0,45	-0,08	0,84	-0,03	-0,85	-0,02	0,07
06.1 Pembelian Kendaraan	0,43	2,19	0,50	0,00	0,96	0,00	0,27	1,21	1,06
06.2 Pengoperasian Peralatan Transportasi Pribadi	0,03	0,09	0,20	0,00	0,00	0,00	0,43	0,03	0,04
06.3 Jasa Angkutan Penumpang	-2,69	-2,56	-5,79	-0,76	3,14	-0,35	-8,92	-1,59	-1,13
06.4 Jasa Pengiriman Barang	0,00	0,00	0,00	0,00	0,00	0,00	0,00	0,00	0,00
07 INFORMASI, KOMUNIKASI, DAN JASA KEUANGAN	-0,03	-0,53	0,10	0,00	-0,04	0,00	0,00	-0,14	-0,13
07.1 Peralatan Informasi dan Komunikasi	-0,13	-1,40	0,36	0,00	-0,21	0,00	0,00	-0,79	-0,63
07.2 Layanan Informasi dan Komunikasi	0,00	0,00	0,00	0,00	0,00	0,00	0,00	0,00	0,00
07.3 Asuransi	-	-	-	0,00	0,00	0,00	0,00	0,00	0,00
07.4 Jasa Keuangan	0,00	0,00	0,00	0,00	0,00	0,00	0,00	0,00	0,00
08 REKREASI, OLARAGA, DAN BUDAYA	0,13	2,92	0,60	0,04	-0,15	0,02	0,42	0,06	0,13
08.1 Barang Rekreasi Tahan Lama	-	-	-	-	-	0,00	-	0,00	0,00
08.2 Barang Rekreasi Lainnya dan Olahraga	0,00	0,00	0,00	0,00	-1,07	0,00	0,00	0,00	-0,10
08.3 Layanan Rekreasi dan Olahraga	0,00	15,47	0,00	0,00	0,00	0,00	0,00	0,00	0,20
08.4 Perlengkapan Kebudayaan	-	-	-	-	0,00	-	-	0,00	0,00
08.5 Layanan Kebudayaan	0,00	-	-	0,00	0,00	-	7,51	0,00	0,10
08.6 Koran, Buku, dan Perlengkapan Sekolah	0,25	0,01	1,19	0,12	0,00	0,05	0,00	0,19	0,18
09 PENDIDIKAN	0,00	0,00	0,00	0,00	0,05	0,00	0,00	0,00	0,00
09.1 Pendidikan Dasar Dan Anak Usia Dini	0,00	0,00	0,00	0,00	0,00	0,00	0,00	0,00	0,00
09.2 Pendidikan Menengah	0,00	0,00	0,00	0,00	0,00	0,00	0,00	0,00	0,00
09.3 Pendidikan Tinggi	0,00	0,00	0,00	0,00	0,00	0,00	0,00	0,00	0,00
09.4 Pendidikan Lainnya	0,00	0,00	0,00	0,00	0,59	0,00	0,00	0,00	0,07
10 PENYEDIAAN MAKANAN DAN MINUMAN/RESTORAN	0,76	0,83	0,71	0,88	0,18	2,25	0,91	1,45	1,25
10.1 Jasa Pelayanan Makanan dan Minuman	0,76	0,83	0,71	0,88	0,18	2,25	0,91	1,45	1,25
11 PERAWATAN PRIBADI DAN JASA LAINNYA	-0,26	-0,17	-0,25	1,26	-0,09	1,22	0,26	0,51	0,41
11.1 Perawatan Pribadi	-0,05	0,61	0,25	2,44	0,00	1,90	0,36	0,81	0,75
11.2 Perawatan Pribadi Lainnya	-0,58	-1,12	-0,68	-0,83	-0,27	0,44	0,01	-0,20	-0,29
11.3 Perlindungan Sosial	0,00	-	-	0,00	0,00	-	0,00	0,00	0,00
11.4 Jasa Lainnya	0,00	-	0,00	0,00	0,00	0,00	0,00	0,00	0,00

**Inflasi Tahun Kalender 8 Kota di Jawa Timur
Juni 2022**

Kelompok dan Sub Kelompok Jenis Barang/ Jasa	Kota								Jatim
	Jember	Banyuwangi	Sumenep	Kediri	Malang	Probolinggo	Madiun	Surabaya	
(1)	(2)	(3)	(4)	(5)	(6)	(7)	(8)	(9)	(10)
0 UMUM	4,33	3,37	3,72	3,09	3,95	3,33	3,49	3,14	3,32
01 MAKANAN, MINUMAN DAN TEMBAKAU	7,73	7,32	6,28	4,57	7,63	7,12	6,64	5,22	5,79
01.1 Makanan	8,85	8,64	6,94	5,02	8,38	7,74	7,38	5,58	6,30
01.2 Minuman yang Tidak Beralkohol	2,63	-0,19	1,49	-0,62	5,17	7,45	2,11	1,57	2,02
01.4 Rokok dan Tembakau	3,79	3,31	4,60	5,07	3,51	2,41	6,12	6,43	5,22
02 PAKAIAN DAN ALAS KAKI	3,86	1,32	2,50	0,95	1,20	0,48	2,56	2,13	1,98
02.1 Pakaian	4,62	1,60	2,81	1,17	1,51	0,37	3,06	2,31	2,20
02.2 Alas Kaki	1,06	0,01	0,75	-0,10	-0,05	0,94	0,36	1,33	0,97
03 PERUMAHAN, AIR, LISTRIK, DAN BAHAN BAKAR RUMAH TANGGA	1,71	1,33	1,36	0,88	0,91	0,29	1,15	1,58	1,42
03.1 Sewa dan Kontrak Rumah	5,36	1,33	1,40	1,20	1,16	0,67	0,45	1,81	1,68
03.2 Pemeliharaan, Perbaikan, dan Keamanan Tempat Tinggal/Perumahan	2,71	-0,08	2,26	1,54	1,64	0,06	3,95	2,89	2,43
03.3 Penyediaan Air dan Layanan Perumahan Lainnya	0,00	0,00	0,00	1,22	0,00	0,00	0,00	0,00	0,03
03.4 Listrik Bahan Bakar Rumah Tangga	1,16	3,11	0,26	0,00	0,35	0,18	1,02	0,82	0,80
04 PERLENGKAPAN, PERALATAN DAN PEMELIHARAAN RUTIN RUMAH TANGGA	5,55	2,70	3,54	2,60	4,81	2,68	2,89	3,13	3,39
04.1 Furnitur, Perlengkapan dan Karpet	3,34	0,54	5,19	1,24	2,56	0,35	4,00	0,29	0,91
04.2 Tekstil Rumah Tangga	3,21	0,00	1,94	-1,12	1,21	0,96	0,00	6,70	5,35
04.3 Peralatan Rumah Tangga	1,38	1,33	3,19	0,99	0,74	2,32	2,45	-0,17	0,26
04.4 Barang Pecah Belah dan Peralatan Makan Minum	3,03	-	0,00	0,07	-0,56	0,00	0,00	0,92	0,73
04.5 Peralatan Dan Perlengkapan Perumahan dan Kebun	0,00	0,00	-0,35	0,97	-	0,00	2,29	6,48	5,04
04.6 Barang dan Layanan Untuk Pemeliharaan Rumah Tangga Rutin	7,70	5,62	4,52	3,99	6,38	4,32	3,20	4,19	4,69
05 KESEHATAN	1,32	0,39	2,81	2,76	1,40	0,42	9,65	2,04	2,04
05.1 Obat-Obatan dan Produk Kesehatan	2,43	0,43	4,44	5,77	1,68	0,74	2,11	4,18	3,66
05.2 Jasa Rawat Jalan	0,22	0,61	1,63	0,77	2,22	0,00	0,00	0,81	1,01
05.3 Jasa Rawat Inap	0,00	0,00	0,00	0,00	0,00	0,00	24,16	0,00	0,73
05.4 Jasa Kesehatan Lainnya	6,62	-	5,65	0,00	0,00	-	9,39	0,56	0,85
06 TRANSPORTASI	3,69	2,57	1,44	2,18	8,50	1,04	2,92	4,13	4,36
06.1 Pembelian Kendaraan	4,33	2,57	0,73	1,79	11,48	0,48	3,95	3,49	4,12
06.2 Pengoperasian Peralatan Transportasi Pribadi	4,16	1,86	1,85	2,43	4,25	1,56	3,55	4,54	4,23
06.3 Jasa Angkutan Penumpang	1,01	7,63	0,99	1,93	18,60	0,18	-2,10	3,63	5,26
06.4 Jasa Pengiriman Barang	0,00	0,00	0,00	0,00	0,00	0,00	0,00	0,00	0,00
07 INFORMASI, KOMUNIKASI, DAN JASA KEUANGAN	-0,50	-1,76	-0,38	0,26	0,24	-0,08	0,03	-0,13	-0,15
07.1 Peralatan Informasi dan Komunikasi	-0,69	-4,27	-0,22	1,52	1,44	0,12	0,50	0,31	0,17
07.2 Layanan Informasi dan Komunikasi	0,00	0,00	0,00	0,00	0,00	0,00	0,00	0,00	0,00
07.3 Asuransi	-	-	-	0,00	0,00	0,00	0,00	0,00	0,00
07.4 Jasa Keuangan	-3,92	-1,71	-2,53	-4,39	-1,11	-1,87	-1,48	-2,00	-2,05
08 REKREASI, OLAHRAGA, DAN BUDAYA	5,68	2,84	0,65	0,15	2,15	0,58	1,49	0,93	1,24
08.1 Barang Rekreasi Tahan Lama	-	-	-	-	-	3,45	-	0,77	0,91
08.2 Barang Rekreasi Lainnya dan Olahraga	2,15	0,00	0,19	0,00	3,09	0,00	0,00	0,35	0,62
08.3 Layanan Rekreasi dan Olahraga	7,46	15,47	0,00	0,00	0,06	0,00	0,00	0,13	0,46
08.4 Perlengkapan Kebudayaan	-	-	-	-	0,00	-	-	1,12	1,00
08.5 Layanan Kebudayaan	0,00	-	-	0,00	11,10	-	7,51	0,00	1,61
08.6 Koran, Buku, dan Perlengkapan Sekolah	6,55	-0,13	1,19	0,45	2,25	1,62	2,83	2,63	2,53
09 PENDIDIKAN	0,11	0,00	0,00	0,00	0,05	0,00	0,24	0,39	0,30
09.1 Pendidikan Dasar Dan Anak Usia Dini	0,00	0,00	0,00	0,00	0,00	0,00	0,00	0,00	0,00
09.2 Pendidikan Menengah	0,00	0,00	0,00	0,00	0,00	0,00	0,00	0,00	0,00
09.3 Pendidikan Tinggi	0,00	0,00	0,00	0,00	0,00	0,00	0,00	0,00	0,00
09.4 Pendidikan Lainnya	1,19	0,00	0,00	0,00	0,59	0,00	0,96	4,38	3,27
10 PENYEDIAAN MAKANAN DAN MINUMAN/RESTORAN	4,03	1,20	7,18	6,56	1,80	4,43	2,25	5,73	5,03
10.1 Jasa Pelayanan Makanan dan Minuman	4,03	1,20	7,18	6,56	1,80	4,43	2,25	5,73	5,03
11 PERAWATAN PRIBADI DAN JASA LAINNYA	4,07	4,20	4,01	8,93	5,56	7,12	4,53	3,26	3,88
11.1 Perawatan Pribadi	4,23	4,48	3,66	11,26	6,63	6,24	5,01	3,04	3,82
11.2 Perawatan Pribadi Lainnya	4,01	3,87	4,30	5,59	4,06	8,34	2,39	4,09	4,31
11.3 Perlindungan Sosial	0,00	-	-	0,00	4,97	-	0,00	0,00	0,70
11.4 Jasa Lainnya	0,00	-	4,01	0,00	0,00	0,00	13,01	0,00	0,47

Inflasi Year on Year 8 Kota di Jawa Timur
Juni 2022

Kelompok dan Sub Kelompok Jenis Barang/ Jasa	Kota								Jatim
	Jember	Banyuwangi	Sumenep	Kediri	Malang	Probolinggo	Madiun	Surabaya	
(1)	(2)	(3)	(4)	(5)	(6)	(7)	(8)	(9)	(10)
0 UMUM	5,53	4,42	5,79	4,03	5,30	4,60	4,76	4,89	4,92
01 MAKANAN, MINUMAN DAN TEMBAKAU	10,16	8,77	10,86	6,53	9,79	10,42	10,18	8,23	8,64
01.1 Makanan	11,26	10,13	11,74	7,12	10,46	11,48	11,42	8,70	9,24
01.2 Minuman yang Tidak Beralkohol	4,27	0,02	2,69	0,23	5,88	10,02	2,84	3,39	3,65
01.4 Rokok dan Tembakau	6,57	4,97	9,76	6,90	7,32	3,34	9,31	10,07	8,44
02 PAKAIAN DAN ALAS KAKI	4,65	1,22	2,62	1,02	2,31	1,70	3,08	2,65	2,56
02.1 Pakaian	4,93	1,48	2,87	1,26	2,37	1,57	3,73	2,77	2,69
02.2 Alas Kaki	3,61	0,01	1,20	-0,10	2,04	2,30	0,35	2,19	2,02
03 PERUMAHAN, AIR, LISTRIK, DAN BAHAN BAKAR RUMAH TANGGA	2,53	1,77	4,19	2,03	1,17	0,92	1,83	1,87	1,81
03.1 Sewa dan Kontrak Rumah	5,62	2,52	1,74	2,93	1,32	1,95	0,82	2,06	1,99
03.2 Pemeliharaan, Perbaikan, dan Keamanan Tempat Tinggal/Perumahan	5,75	0,83	7,98	2,99	3,18	1,23	7,46	4,02	3,94
03.3 Penyediaan Air dan Layanan Perumahan Lainnya	0,00	0,00	0,00	3,02	0,00	0,00	0,00	0,00	0,07
03.4 Listrik Bahan Bakar Rumah Tangga	1,33	3,11	0,26	0,00	0,35	0,18	1,02	0,82	0,81
04 PERLENGKAPAN, PERALATAN DAN PEMELIHARAAN RUTIN RUMAH TANGGA	6,94	5,35	6,20	2,39	7,32	3,99	3,68	4,00	4,56
04.1 Furnitur, Perlengkapan dan Karpet	3,83	4,28	7,18	0,13	3,03	2,93	4,00	0,41	1,39
04.2 Tekstil Rumah Tangga	5,56	0,00	8,98	-1,12	4,90	-0,91	0,16	7,50	6,41
04.3 Peralatan Rumah Tangga	2,97	4,02	5,21	0,80	1,33	4,14	2,86	0,09	0,84
04.4 Barang Pecah Belah dan Peralatan Makan Minum	7,45	-	5,41	1,86	1,10	0,98	0,46	0,59	1,05
04.5 Peralatan Dan Perlengkapan Perumahan dan Kebun	7,05	0,00	5,37	0,80	-	0,00	2,53	8,93	7,54
04.6 Barang dan Layanan Untuk Pemeliharaan Rumah Tangga Rutin	8,49	8,50	6,01	3,84	9,62	5,55	4,33	5,44	6,19
05 KESEHATAN	5,02	0,40	3,02	5,06	1,52	0,86	8,29	4,65	4,10
05.1 Obat-Obatan dan Produk Kesehatan	3,07	0,45	4,44	10,15	2,07	1,15	-1,36	8,81	7,17
05.2 Jasa Rawat Jalan	4,50	0,61	2,43	2,39	2,22	0,85	0,00	3,01	2,66
05.3 Jasa Rawat Inap	6,85	0,00	0,00	0,00	0,00	0,00	24,16	0,00	0,97
05.4 Jasa Kesehatan Lainnya	22,15	-	5,65	0,00	0,00	-	9,39	2,65	2,88
06 TRANSPORTASI	5,04	3,05	1,98	2,94	11,01	1,40	3,47	5,96	6,09
06.1 Pembelian Kendaraan	4,83	3,77	1,39	1,87	11,95	1,54	5,21	4,37	4,94
06.2 Pengoperasian Peralatan Transportasi Pribadi	5,30	1,88	2,44	2,72	4,45	1,60	3,83	4,89	4,57
06.3 Jasa Angkutan Penumpang	4,85	7,13	0,99	7,78	33,26	-0,44	-1,44	12,03	13,61
06.4 Jasa Pengiriman Barang	0,00	4,20	1,45	0,00	0,00	0,00	0,00	0,00	0,20
07 INFORMASI, KOMUNIKASI, DAN JASA KEUANGAN	-0,62	-1,02	-0,52	0,39	0,25	-0,11	0,19	-0,18	-0,16
07.1 Peralatan Informasi dan Komunikasi	-0,69	-2,24	-0,34	2,18	1,61	0,12	1,41	0,40	0,43
07.2 Layanan Informasi dan Komunikasi	0,01	0,00	0,00	0,01	0,01	0,02	0,01	0,00	0,01
07.3 Asuransi	-	-	-	0,00	0,00	0,00	0,00	0,00	0,00
07.4 Jasa Keuangan	-5,29	-2,33	-3,43	-5,91	-1,52	-2,55	-2,01	-2,72	-2,78
08 REKREASI, OLAHRAGA, DAN BUDAYA	6,01	3,47	1,14	0,49	2,20	0,89	1,75	1,07	1,40
08.1 Barang Rekreasi Tahan Lama	-	-	-	-	-	3,45	-	0,77	0,91
08.2 Barang Rekreasi Lainnya dan Olahraga	2,15	0,00	0,55	0,00	3,09	0,00	0,00	-1,69	-0,91
08.3 Layanan Rekreasi dan Olahraga	7,46	15,47	0,00	0,00	0,13	0,00	0,00	0,13	0,47
08.4 Perlengkapan Kebudayaan	-	-	-	-	4,34	-	-	0,88	1,25
08.5 Layanan Kebudayaan	0,00	-	-	0,00	11,10	-	7,51	0,00	1,61
08.6 Koran, Buku, dan Perlengkapan Sekolah	7,25	0,96	1,99	1,45	2,23	2,68	3,53	4,36	3,90
09 PENDIDIKAN	-2,17	0,76	1,60	-0,58	1,09	0,29	0,53	3,49	2,72
09.1 Pendidikan Dasar Dan Anak Usia Dini	-2,37	0,00	-0,38	1,18	0,30	1,12	0,34	1,59	1,22
09.2 Pendidikan Menengah	2,79	2,04	0,23	-3,28	1,85	0,04	0,34	1,72	1,55
09.3 Pendidikan Tinggi	-5,97	0,00	3,32	0,00	1,18	-0,22	0,00	5,70	4,31
09.4 Pendidikan Lainnya	1,19	0,00	1,71	1,77	0,59	0,00	1,46	4,38	3,38
10 PENYEDIAAN MAKANAN DAN MINUMAN/RESTORAN	4,75	1,38	7,18	7,73	3,13	5,14	2,75	9,38	7,91
10.1 Jasa Pelayanan Makanan dan Minuman	4,75	1,38	7,18	7,73	3,13	5,14	2,75	9,38	7,91
11 PERAWATAN PRIBADI DAN JASA LAINNYA	5,02	6,67	3,22	8,59	7,32	6,95	6,14	4,57	5,13
11.1 Perawatan Pribadi	6,57	8,48	3,89	11,88	9,20	6,93	7,88	5,51	6,22
11.2 Perawatan Pribadi Lainnya	2,83	4,52	2,34	3,39	4,32	7,12	1,31	2,67	3,16
11.3 Perlindungan Sosial	0,00	-	-	0,00	4,97	-	0,00	0,00	0,70
11.4 Jasa Lainnya	0,00	-	18,91	4,72	0,99	0,00	13,01	0,00	1,03

**Andil Inflasi Kelompok Pengeluaran 8 Kota di Jawa Timur
Juni 2022**

Kelompok dan Sub Kelompok Jenis Barang/ Jasa	Kota								Jatim
	Jember	Banyuwangi	Sumenep	Kediri	Malang	Probolinggo	Madiun	Surabaya	
(1)	(2)	(3)	(4)	(5)	(6)	(7)	(8)	(9)	(10)
0 UMUM	0,71	0,61	0,45	0,78	0,61	0,74	0,66	0,46	0,52
01 MAKANAN, MINUMAN DAN TEMBAKAU	0,63	0,28	0,34	0,53	0,43	0,47	0,57	0,17	0,25
01.1 Makanan	0,62	0,30	0,30	0,46	0,41	0,43	0,46	0,14	0,23
01.2 Minuman yang Tidak Beralkohol	0,01	-0,01	0,00	0,05	0,02	0,02	0,01	0,01	0,01
01.4 Rokok dan Tembakau	0,00	0,00	0,03	0,03	0,00	0,02	0,10	0,02	0,02
02 PAKAIAN DAN ALAS KAKI	0,04	0,01	0,02	-0,00	-0,00	0,00	0,01	0,04	0,03
02.1 Pakaian	0,02	-0,00	0,02	0,00	0,00	0,00	0,01	0,04	0,03
02.2 Alas Kaki	0,02	0,01	0,01	-0,00	-0,00	0,00	0,00	0,01	0,01
03 PERUMAHAN, AIR, LISTRIK, DAN BAHAN BAKAR RUMAH TANGGA	0,03	0,15	0,03	0,05	0,06	0,00	0,05	0,04	0,05
03.1 Sewa dan Kontrak Rumah	0,00	0,01	0,00	0,02	0,06	0,00	0,00	0,04	0,03
03.2 Pemeliharaan, Perbaikan, dan Keamanan Tempat Tinggal/Perumahan	0,02	0,00	0,03	0,03	0,00	0,00	0,05	0,00	0,01
03.3 Penyediaan Air dan Layanan Perumahan Lainnya	0,00	0,00	0,00	0,00	0,00	0,00	0,00	0,00	0,00
03.4 Listrik Bahan Bakar Rumah Tangga	0,00	0,14	0,00	0,00	0,00	0,00	0,00	0,00	0,00
04 PERLENGKAPAN, PERALATAN DAN PEMELIHARAAN RUTIN RUMAH TANGGA	0,02	0,02	0,02	0,03	0,00	0,01	0,00	0,03	0,02
04.1 Furnitur, Perlengkapan dan Karpet	0,00	0,02	0,00	0,00	0,00	0,00	0,00	0,00	0,00
04.2 Tekstil Rumah Tangga	0,00	0,00	0,00	0,00	0,00	0,00	0,00	0,01	0,01
04.3 Peralatan Rumah Tangga	0,00	0,00	0,01	-0,00	-0,00	0,00	0,00	0,00	0,00
04.4 Barang Pecah Belah dan Peralatan Makan Minum	0,00	-	0,00	0,00	0,00	0,00	0,00	0,00	0,00
04.5 Peralatan Dan Perlengkapan Perumahan dan Kebun	0,00	0,00	0,00	0,00	-	0,00	0,00	0,00	0,00
04.6 Barang dan Layanan Untuk Pemeliharaan Rumah Tangga Rutin	0,01	-0,01	0,01	0,03	0,00	0,01	0,00	0,01	0,01
05 KESEHATAN	0,00	0,01	0,03	0,00	-0,00	0,00	0,01	0,03	0,02
05.1 Obat-Obatan dan Produk Kesehatan	0,00	0,00	0,02	0,00	-0,00	0,00	0,01	0,03	0,02
05.2 Jasa Rawat Jalan	0,00	0,01	0,01	0,00	0,00	0,00	0,00	0,00	0,00
05.3 Jasa Rawat Inap	0,00	0,00	0,00	0,00	0,00	0,00	0,00	0,00	0,00
05.4 Jasa Kesehatan Lainnya	0,00	-	0,01	0,00	0,00	-	0,00	0,00	0,00
06 TRANSPORTASI	-0,04	0,09	-0,04	-0,01	0,11	-0,00	-0,11	-0,00	0,01
06.1 Pembelian Kendaraan	0,02	0,11	0,01	0,00	0,03	0,00	0,01	0,03	0,03
06.2 Pengoperasian Peralatan Transportasi Pribadi	0,00	0,01	0,01	0,00	0,00	0,00	0,03	0,00	0,00
06.3 Jasa Angkutan Penumpang	-0,06	-0,03	-0,07	-0,01	0,08	-0,00	-0,15	-0,04	-0,03
06.4 Jasa Pengiriman Barang	0,00	0,00	0,00	0,00	0,00	0,00	0,00	0,00	0,00
07 INFORMASI, KOMUNIKASI, DAN JASA KEUANGAN	-0,00	-0,03	0,01	0,00	-0,00	0,00	0,00	-0,01	-0,01
07.1 Peralatan Informasi dan Komunikasi	-0,00	-0,03	0,01	0,00	-0,00	0,00	0,00	-0,01	-0,01
07.2 Layanan Informasi dan Komunikasi	0,00	0,00	0,00	0,00	0,00	0,00	0,00	0,00	0,00
07.3 Asuransi	-	-	-	0,00	0,00	0,00	0,00	0,00	0,00
07.4 Jasa Keuangan	0,00	0,00	0,00	0,00	0,00	0,00	0,00	0,00	0,00
08 REKREASI, OLAHRAGA, DAN BUDAYA	0,00	0,06	0,01	0,00	-0,00	0,00	0,01	0,00	0,00
08.1 Barang Rekreasi Tahan Lama	-	-	-	-	-	0,00	-	0,00	0,00
08.2 Barang Rekreasi Lainnya dan Olahraga	0,00	0,00	0,00	0,00	-0,00	0,00	0,00	0,00	-0,00
08.3 Layanan Rekreasi dan Olahraga	0,00	0,06	0,00	0,00	0,00	0,00	0,00	0,00	0,00
08.4 Perlengkapan Kebudayaan	-	-	-	-	0,00	-	-	0,00	0,00
08.5 Layanan Kebudayaan	0,00	-	-	0,00	0,00	-	0,01	0,00	0,00
08.6 Koran, Buku, dan Perlengkapan Sekolah	0,00	0,00	0,01	0,00	0,00	0,00	0,00	0,00	0,00
09 PENDIDIKAN	0,00	0,00	0,00	0,00	0,00	0,00	0,00	0,00	0,00
09.1 Pendidikan Dasar Dan Anak Usia Dini	0,00	0,00	0,00	0,00	0,00	0,00	0,00	0,00	0,00
09.2 Pendidikan Menengah	0,00	0,00	0,00	0,00	0,00	0,00	0,00	0,00	0,00
09.3 Pendidikan Tinggi	0,00	0,00	0,00	0,00	0,00	0,00	0,00	0,00	0,00
09.4 Pendidikan Lainnya	0,00	0,00	0,00	0,00	0,00	0,00	0,00	0,00	0,00
10 PENYEDIAAN MAKANAN DAN MINUMAN/RESTORAN	0,04	0,05	0,05	0,08	0,02	0,16	0,09	0,13	0,10
10.1 Jasa Pelayanan Makanan dan Minuman	0,04	0,05	0,05	0,08	0,02	0,16	0,09	0,13	0,10
11 PERAWATAN PRIBADI DAN JASA LAINNYA	-0,02	-0,02	-0,02	0,08	-0,01	0,10	0,01	0,04	0,03
11.1 Perawatan Pribadi	-0,00	0,03	0,01	0,10	0,00	0,09	0,01	0,04	0,04
11.2 Perawatan Pribadi Lainnya	-0,02	-0,05	-0,03	-0,02	-0,01	0,02	0,00	-0,00	-0,01
11.3 Perlindungan Sosial	0,00	-	-	0,00	0,00	-	0,00	0,00	0,00
11.4 Jasa Lainnya	0,00	-	0,00	0,00	0,00	0,00	0,00	0,00	0,00

**Komoditi Penyumbang Inflasi Terbesar 8 Kota di Jawa Timur
Juni 2022**

No	Jenis Komoditi/Barang	Persentase perubahan harga	Sumbangan inflasi
(1)	(2)	(3)	(4)
09. JEMBER			
1	CABAI RAWIT	110,38	0,32
2	TOMAT	46,18	0,09
3	CABAI MERAH	46,70	0,06
4	BAWANG MERAH	14,82	0,04
5	TELUR AYAM RAS	3,41	0,03
6	BERAS	0,62	0,03
7	TEMPE	2,01	0,02
8	SEPEDA MOTOR	0,75	0,02
9	SUSU BUBUK UNTUK BALITA	2,17	0,02
10	TAHU MENTAH	2,17	0,02

No	Jenis Komoditi/Barang	Persentase perubahan harga	Sumbangan inflasi
(1)	(2)	(3)	(4)
10. BANYUWANGI			
1	CABAI RAWIT	131,57	0,26
2	BAWANG MERAH	28,31	0,20
3	BAHAN BAKAR RUMAH TANGGA	7,39	0,14
4	TELUR AYAM RAS	8,89	0,10
5	TOMAT	94,24	0,10
6	CABAI MERAH	84,18	0,08
7	MOBIL	2,76	0,06
8	REKREASI	15,47	0,06
9	SEPEDA MOTOR	1,79	0,04
10	RUJAK	14,26	0,04

No	Jenis Komoditi/Barang	Persentase perubahan harga	Sumbangan inflasi
(1)	(2)	(3)	(4)
29. SUMENEP			
1	CABAI RAWIT	130,75	0,41
2	BAWANG MERAH	33,62	0,21
3	TOMAT	85,67	0,17
4	CABAI MERAH	43,87	0,16
5	KETIMUN	34,94	0,05
6	TELUR AYAM RAS	4,32	0,05
7	NASI DENGAN LAUK	1,50	0,03
8	ROKOK KRETEK FILTER	0,90	0,03
9	KACANG PANJANG	29,03	0,02
10	OBAT GOSOK	3,25	0,02

No	Jenis Komoditi/Barang	Persentase perubahan harga	Sumbangan inflasi
(1)	(2)	(3)	(4)
71. KEDIRI			
1	CABAI RAWIT	69,77	0,28
2	TELUR AYAM RAS	12,70	0,10
3	CABAI MERAH	43,23	0,08
4	SABUN MANDI	17,51	0,08
5	BAWANG MERAH	12,42	0,04
6	AIR KEMASAN	3,67	0,04
7	IKAN GORENG	17,26	0,03
8	TUKANG BUKAN MANDOR	2,51	0,03
9	BUBUR	33,33	0,03
10	ROKOK KRETEK FILTER	0,89	0,03

No	Jenis Komoditi/Barang	Persentase perubahan harga	Sumbangan inflasi
(1)	(2)	(3)	(4)
73. MALANG			
1	CABAI RAWIT	160,49	0,26
2	ANGKUTAN UDARA	5,16	0,08
3	BAWANG MERAH	30,10	0,07
4	KONTRAK RUMAH	0,91	0,06
5	CABAI MERAH	60,37	0,06
6	TOMAT	49,22	0,04
7	TELUR AYAM RAS	6,16	0,03
8	MOBIL	1,45	0,03
9	PISANG	5,56	0,02
10	PIR	19,08	0,02

No	Jenis Komoditi/Barang	Persentase perubahan harga	Sumbangan inflasi
(1)	(2)	(3)	(4)
74. PROBOLINGGO			
1	CABAI RAWIT	153,03	0,34
2	BAWANG MERAH	31,54	0,09
3	BAKSO SIAP SANTAP	5,13	0,07
4	TELUR AYAM RAS	5,21	0,06
5	TOMAT	101,55	0,06
6	CABAI MERAH	41,72	0,05
7	SABUN MANDI	10,19	0,04
8	ES	6,91	0,02
9	RAWON	5,83	0,02
10	KOL PUTIH/KUBIS	51,81	0,02

**Komoditi Penyumbang Inflasi Terbesar 8 Kota di Jawa Timur
Juni 2022**

No	Jenis Komoditi/Barang	Persentase perubahan harga	Sumbangan inflasi	No	Jenis Komoditi/Barang	Persentase perubahan harga	Sumbangan inflasi
(1)	(2)	(3)	(4)	(1)	(2)	(3)	(4)
77. MADIUN				78. SURABAYA			
1	CABAI RAWIT	88,10	0,35	1	CABAI RAWIT	71,90	0,15
2	BAWANG MERAH	26,01	0,10	2	BAWANG MERAH	23,68	0,07
3	TOMAT	69,85	0,07	3	CABAI MERAH	38,94	0,06
4	CABAI MERAH	46,42	0,07	4	TELUR AYAM RAS	6,49	0,04
5	TELUR AYAM RAS	6,40	0,06	5	KONTRAK RUMAH	0,71	0,03
6	ROKOK KRETEK FILTER	3,24	0,06	6	MOBIL	1,34	0,03
7	NASI DENGAN LAUK	1,49	0,05	7	SOTO	4,65	0,02
8	TUKANG BUKAN MANDOR	2,41	0,03	8	TOMAT	25,31	0,02
9	PEMELIHARAAN/SERVICE	2,83	0,03	9	OBAT DENGAN RESEP	2,92	0,02
10	ROKOK PUTIH	3,33	0,03	10	ES	4,29	0,02

No	Jenis Komoditi/Barang	Persentase perubahan harga	Sumbangan inflasi
(1)	(2)	(3)	(4)
JAWA TIMUR			
1	CABAI RAWIT	88,21	0,19
2	BAWANG MERAH	24,51	0,07
3	CABAI MERAH	42,73	0,06
4	TELUR AYAM RAS	6,55	0,04
5	TOMAT	36,85	0,03
6	KONTRAK RUMAH	0,71	0,03
7	MOBIL	1,25	0,03
8	SOTO	3,52	0,02
9	OBAT DENGAN RESEP	2,24	0,01
10	ES	3,58	0,01

**Komoditi Penyumbang Deflasi Terbesar 8 Kota di Jawa Timur
Juni 2022**

No	Jenis Komoditi/Barang	Persentase perubahan harga	Sumbangan Deflasi
(1)	(2)	(3)	(4)
09. JEMBER			
1	BAWANG PUTIH	-13,46	-0,03
2	ANGKUTAN ANTAR KOTA	-7,39	-0,03
3	DAGING AYAM RAS	-2,14	-0,02
4	TARIF KENDARAAN RODA 2 ONLINE	-6,32	-0,02
5	EMAS PERHIASAN	-1,06	-0,02
6	CUMI-CUMI	-6,77	-0,01
7	TARIF KENDARAAN TRAVEL	-9,34	-0,01
8	MINYAK GORENG	-0,42	-0,01
9	DAUN BAWANG	-7,71	-0,01
10	KACANG PANJANG	-3,10	-0,00

No	Jenis Komoditi/Barang	Persentase perubahan harga	Sumbangan Deflasi
(1)	(2)	(3)	(4)
10. BANYUWANGI			
1	IKAN TONGKOL/ IKAN AM-BU-AMBU	-21,12	-0,14
2	MINYAK GORENG	-4,60	-0,09
3	IKAN LAMURU	-18,81	-0,06
4	UDANG BASAH	-8,29	-0,05
5	IKAN MERNYING	-13,19	-0,05
6	EMAS PERHIASAN	-1,27	-0,04
7	AYAM HIDUP	-8,46	-0,03
8	BAWANG PUTIH	-15,03	-0,03
9	DAGING SAPI	-4,26	-0,03
10	CUMI-CUMI	-6,34	-0,02

No	Jenis Komoditi/Barang	Persentase perubahan harga	Sumbangan Deflasi
(1)	(2)	(3)	(4)
29. SUMENEP			
1	DAGING SAPI	-10,99	-0,17
2	DAGING AYAM RAS	-6,58	-0,09
3	UDANG BASAH	-10,86	-0,07
4	BERAS	-1,39	-0,07
5	BAWANG PUTIH	-20,49	-0,06
6	AYAM HIDUP	-10,82	-0,06
7	TONGKOL DIAWETKAN	-3,94	-0,05
8	ANGKUTAN ANTAR KOTA	-8,14	-0,05
9	EMAS PERHIASAN	-1,20	-0,05
10	MINYAK GORENG	-2,84	-0,05

No	Jenis Komoditi/Barang	Persentase perubahan harga	Sumbangan Deflasi
(1)	(2)	(3)	(4)
71. KEDIRI			
1	MINYAK GORENG	-3,26	-0,04
2	DAGING AYAM RAS	-1,51	-0,02
3	BAWANG PUTIH	-7,33	-0,02
4	EMAS PERHIASAN	-1,43	-0,02
5	APEL	-8,45	-0,02
6	TONGKOL DIAWETKAN	-12,77	-0,02
7	BERAS	-0,38	-0,01
8	TEMPE	-1,86	-0,01
9	SAWI HIJAU	-9,51	-0,01
10	WORTEL	-13,75	-0,01

No	Jenis Komoditi/Barang	Persentase perubahan harga	Sumbangan Deflasi
(1)	(2)	(3)	(4)
73. MALANG			
1	TONGKOL DIAWETKAN	-19,01	-0,04
2	BERAS	-0,53	-0,02
3	BAYAM	-6,46	-0,01
4	DAGING AYAM RAS	-1,00	-0,01
5	BAWANG PUTIH	-8,60	-0,01
6	ANGGUR	-11,28	-0,01
7	JERUK	-2,88	-0,01
8	AYAM HIDUP	-2,88	-0,01
9	JAGUNG MANIS	-4,62	-0,01
10	MANGGA	-4,87	-0,01

No	Jenis Komoditi/Barang	Persentase perubahan harga	Sumbangan Deflasi
(1)	(2)	(3)	(4)
74. PROBOLINGGO			
1	DAGING SAPI	-8,72	-0,10
2	MINYAK GORENG	-1,94	-0,04
3	PEPAYA	-18,35	-0,02
4	BAWANG PUTIH	-18,94	-0,02
5	WORTEL	-35,25	-0,02
6	TONGKOL DIAWETKAN	-3,32	-0,01
7	LABU SIAM/JIPANG	-36,40	-0,01
8	DAGING AYAM RAS	-0,88	-0,01
9	IKAN KAKAP MERAH	-18,71	-0,01
10	ANGGUR	-5,23	-0,01

**Komoditi Penyumbang Deflasi Terbesar 8 Kota di Jawa Timur
Juni 2022**

No	Jenis Komoditi/Barang	Persentase perubahan harga	Sumbangan Deflasi
(1)	(2)	(3)	(4)
77. MADIUN			
1	ANGKUTAN ANTAR KOTA	-13,41	-0,05
2	MINYAK GORENG	-3,04	-0,05
3	TARIF KENDARAAN RODA 4 ONLINE	-26,12	-0,04
4	JERUK	-8,61	-0,03
5	BAWANG PUTIH	-10,22	-0,03
6	TARIF KENDARAAN RODA 2 ONLINE	-24,41	-0,03
7	AYAM HIDUP	-10,42	-0,02
8	KELAPA	-8,25	-0,02
9	TARIF KENDARAAN TRAVEL	-18,45	-0,02
10	NANGKA MUDA	-17,64	-0,02

No	Jenis Komoditi/Barang	Persentase perubahan harga	Sumbangan Deflasi
(1)	(2)	(3)	(4)
78. SURABAYA			
1	MINYAK GORENG	-4,73	-0,04
2	DAGING SAPI	-3,22	-0,03
3	TONGKOL DIAWETKAN	-17,98	-0,03
4	TEMPE	-8,03	-0,03
5	SEMANGKA	-10,95	-0,02
6	JERUK	-7,28	-0,02
7	ANGKUTAN ANTAR KOTA	-13,32	-0,02
8	ANGKUTAN UDARA	-0,99	-0,02
9	AYAM HIDUP	-6,17	-0,02
10	ANGGUR	-7,70	-0,01


No	Jenis Komoditi/Barang	Persentase perubahan harga	Sumbangan Deflasi
(1)	(2)	(3)	(4)
JAWA TIMUR			
1	MINYAK GORENG	-3,53	-0,04
2	DAGING SAPI	-3,02	-0,03
3	TONGKOL DIAWETKAN	-12,62	-0,03
4	TEMPE	-4,66	-0,02
5	ANGKUTAN ANTAR KOTA	-8,57	-0,02
6	AYAM HIDUP	-5,66	-0,01
7	JERUK	-5,54	-0,01
8	SEMANGKA	-8,51	-0,01
9	BAWANG PUTIH	-5,79	-0,01
10	ANGGUR	-7,10	-0,01




Untuk informasi lebih lanjut silakan hubungi:



Umar Sjaifudin, M.Si.
Ketua Tim Statistik Harga
Fungsi Statistik Distribusi

 (031) 8439343

 umars@bps.go.id

Untuk layanan perpustakaan, penjualan data mikro, publikasi elektronik, publikasi cetakan, dan peta digital wilayah kerja statistik sesuai peraturan yang berlaku maupun konsultasi statistik dapat menghubungi Pelayanan Statistik Terpadu (PST) di pst.bps.go.id

Konten Berita Resmi Statistik dilindungi oleh Undang-Undang, hak cipta melekat pada Badan Pusat Statistik. Dilarang mengumumkan, mendistribusikan, mengomunikasikan, dan/atau menggandakan sebagian atau seluruh isi tulisan ini untuk tujuan komersial tanpa izin tertulis dari Badan Pusat Statistik.



**BADAN PUSAT STATISTIK
PROVINSI JAWA TIMUR**

Jl. Kendangsari Industri 43-44 Surabaya
Homepage : <https://jatim.bps.go.id>

