

# BERITA RESMI STATISTIK

No. 26/05/35/Th. XX, 9 Mei 2022

---



## Perkembangan Indeks Harga Konsumen April 2022

- April 2022 Jawa Timur Inflasi sebesar 1,05 persen
  - Inflasi tertinggi terjadi di Malang sebesar 1,44 persen
-



- 
- Dari delapan kota IHK di Jawa Timur, seluruhnya mengalami inflasi. Inflasi tertinggi terjadi di Kota Malang sebesar 1,44 persen dan inflasi terendah terjadi di Kabupaten Sumenep sebesar 0,95 persen.
  - Inflasi terjadi karena adanya kenaikan harga secara umum, yang ditunjukkan oleh naiknya sebagian besar indeks kelompok pengeluaran. Dari sebelas kelompok pengeluaran, sembilan kelompok mengalami inflasi, satu kelompok mengalami deflasi dan satu kelompok lainnya tidak mengalami perubahan. Kelompok pengeluaran yang mengalami inflasi tertinggi adalah kelompok transportasi sebesar 3,04 persen, diikuti kelompok makanan, minuman dan tembakau sebesar 1,56 persen, kelompok penyediaan makanan dan minuman/restoran sebesar 1,35 persen, kelompok perlengkapan, peralatan dan pemeliharaan rutin rumah tangga sebesar 0,74 persen, kelompok pakaian dan alas kaki sebesar 0,70 persen, kelompok perawatan pribadi dan jasa lainnya sebesar 0,67 persen, kelompok kesehatan sebesar 0,20 persen, kelompok rekreasi, olahraga, dan budaya sebesar 0,17 persen, dan kelompok perumahan, air, listrik, dan bahan bakar rumah tangga sebesar 0,13 persen. Sedangkan kelompok informasi, komunikasi, dan jasa keuangan mengalami deflasi sebesar 0,01 persen. Adapun kelompok pengeluaran yang tidak mengalami perubahan adalah kelompok pendidikan.
  - Tingkat inflasi tahun kalender April 2022 sebesar 2,28 persen dan tingkat inflasi tahun ke tahun (April 2022 terhadap April 2021) tercatat sebesar 4,01 persen.

## 1. Indeks Harga Konsumen Menurut Kelompok

Pemantauan terhadap perubahan harga pada tingkat konsumen selama bulan April 2022 di delapan kota IHK Jawa Timur menunjukkan adanya kenaikan harga yang cukup tinggi di sebagian komoditas yang dipantau. Hal ini mendorong terjadi kenaikan Indeks Harga Konsumen (IHK) sebesar 1,05 persen yaitu dari 108,57 pada bulan Maret 2022 menjadi 109,71 pada bulan April 2022. Tingkat inflasi tahun kalender April 2022 sebesar 2,28 persen dan tingkat inflasi tahun ke tahun (April 2022 terhadap April 2021) sebesar 4,01 persen.

**Tabel 1** IHK dan Tingkat Inflasi Gabungan Delapan Kota Jawa Timur April 2022, Tahun Kalender 2022, dan Tahun ke Tahun Menurut Kelompok Pengeluaran (2018=100)

Kelompok Pengeluaran	IHK April 2021	IHK Maret 2022	IHK April 2022	Tingkat Inflasi April 2022 <sup>1)</sup> (%)	Tingkat Inflasi Tahun Kalender 2022 <sup>2)</sup> (%)	Tingkat Inflasi Tahun ke Tahun <sup>3)</sup> (%)	Andil Inflasi April 2022 (%)
(1)	(2)	(3)	(4)	(5)	(6)	(7)	(8)
Umum (Headline)	105,48	108,57	109,71	1,05	2,28	4,01	1,05
Makanan, Minuman, dan Tembakau	106,94	111,32	113,06	1,56	3,82	5,72	0,37
Pakaian dan Alas Kaki	103,91	106,26	107,00	0,70	1,13	2,97	0,04
Perumahan, Air, Listrik, dan Bahan Bakar Rumah Tangga	102,94	104,44	104,58	0,13	0,98	1,59	0,02
Perlengkapan, Peralatan, dan Pemeliharaan Rutin Rumah Tangga	104,78	108,46	109,26	0,74	2,58	4,28	0,05
Kesehatan	105,20	108,73	108,95	0,20	1,13	3,56	0,01
Transportasi	104,42	106,31	109,54	3,04	3,31	4,90	0,40
Informasi, Komunikasi, dan Jasa Keuangan	100,39	100,21	100,20	-0,01	-0,11	-0,19	-0,00
Rekreasi, Olahraga, dan Budaya	101,81	102,97	103,14	0,17	0,84	1,31	0,00
Pendidikan	109,44	112,53	112,53	0,00	0,29	2,82	0,00
Penyediaan Makanan dan Minuman/Restoran	107,61	113,26	114,79	1,35	3,10	6,67	0,11
Perawatan Pribadi dan Jasa Lainnya	111,37	117,32	118,11	0,67	3,04	6,05	0,05

Keterangan: <sup>1)</sup> Persentase perubahan IHK April 2022 terhadap IHK Maret 2022.  
<sup>2)</sup> Persentase perubahan IHK April 2022 terhadap IHK Desember 2021.  
<sup>3)</sup> Persentase perubahan IHK April 2022 terhadap IHK April 2021.

Inflasi terjadi karena adanya kenaikan harga secara umum, yang ditunjukkan oleh naiknya sebagian besar indeks kelompok pengeluaran. Dari sebelas kelompok pengeluaran, sembilan kelompok mengalami inflasi, satu kelompok mengalami deflasi dan satu kelompok lainnya tidak mengalami perubahan. Kelompok pengeluaran yang mengalami inflasi tertinggi adalah kelompok transportasi sebesar 3,04 persen, diikuti kelompok makanan, minuman dan tembakau sebesar 1,56 persen, kelompok penyediaan makanan dan minuman/restoran sebesar 1,35 persen,

kelompok perlengkapan, peralatan dan pemeliharaan rutin rumah tangga sebesar 0,74 persen, kelompok pakaian dan alas kaki sebesar 0,70 persen, kelompok perawatan pribadi dan jasa lainnya sebesar 0,67 persen, kelompok kesehatan sebesar 0,20 persen, kelompok rekreasi, olahraga, dan budaya sebesar 0,17 persen, dan kelompok perumahan, air, listrik, dan bahan bakar rumah tangga sebesar 0,13 persen. Sedangkan kelompok informasi, komunikasi, dan jasa keuangan mengalami deflasi sebesar 0,01 persen, adapun kelompok pengeluaran yang tidak mengalami perubahan adalah kelompok pendidikan.

Beberapa komoditas yang mengalami kenaikan harga pada April 2022 antara lain: bensin, minyak goreng, angkutan udara, daging ayam ras, telur ayam ras, pecel, ayam hidup, daging sapi, sop, rokok kretek filter.

Pada April 2022 dari sebelas kelompok pengeluaran, delapan kelompok memberikan andil/sumbangan inflasi, satu kelompok memberikan andil inflasi yang sangat kecil, satu kelompok memberikan andil deflasi yang sangat kecil, dan satu kelompok lainnya tidak memberikan andil inflasi/deflasi. Kelompok pengeluaran yang memberikan andil/sumbangan inflasi, yaitu: kelompok transportasi sebesar 0,40 persen, kelompok makanan, minuman dan tembakau sebesar 0,37 persen, kelompok penyediaan makanan dan minuman/restoran sebesar 0,11 persen, kelompok perawatan pribadi dan jasa lainnya dan kelompok perlengkapan, peralatan dan pemeliharaan rutin rumah tangga masing-masing sebesar 0,05 persen, kelompok pakaian dan alas kaki sebesar 0,04 persen, kelompok perumahan, air, listrik, dan bahan bakar rumah tangga sebesar 0,02 persen, serta kelompok kesehatan sebesar 0,01 persen. Adapun kelompok yang memberikan andil inflasi yang sangat kecil yaitu kelompok rekreasi, olahraga, dan budaya, sedangkan kelompok yang memberikan andil deflasi yang sangat kecil yaitu kelompok informasi, komunikasi, dan jasa keuangan, sementara kelompok yang tidak memberikan andil/sumbangan inflasi adalah kelompok pendidikan.

### 1.1. Makanan, Minuman, dan Tembakau

Kelompok ini pada April 2022 mengalami inflasi sebesar 1,56 persen atau terjadi kenaikan indeks dari 111,32 pada Maret 2022 menjadi 113,06 pada April 2022.

Dari tiga subkelompok pada kelompok ini, seluruhnya mengalami inflasi. Subkelompok yang mengalami inflasi tertinggi adalah subkelompok makanan sebesar 1,78 persen, diikuti subkelompok rokok dan tembakau sebesar 0,81 persen dan subkelompok minuman yang tidak beralkohol sebesar 0,39 persen.

Kelompok ini pada April 2022 memberikan andil/sumbangan inflasi yang cukup tinggi yaitu sebesar 0,37 persen. Komoditas yang dominan memberikan andil/sumbangan inflasi, yaitu: minyak goreng sebesar 0,19 persen, diikuti daging ayam ras sebesar 0,05 persen, telur ayam ras sebesar 0,03 persen, ayam hidup dan daging sapi masing-masing sebesar 0,02 persen, ikan bandeng/ikan bolu, susu bubuk untuk balita, sawi hijau, terong, tahu mentah, jeruk, semangka, bawang putih, roti tawar, air kemasan, dan rokok kretek filter masing-masing sebesar 0,01 persen. Sementara komoditas yang dominan memberikan andil/sumbangan deflasi, yaitu: cabai rawit sebesar 0,08 persen, serta beras, bawang merah dan cabai merah masing-masing sebesar 0,01 persen.

## 1.2. Pakaian dan Alas Kaki

Kelompok ini pada April 2022 mengalami inflasi sebesar 0,70 persen atau terjadi kenaikan indeks dari 106,26 pada Maret 2022 menjadi 107,00 pada April 2022.

Dari dua subkelompok pada kelompok ini, semuanya mengalami inflasi. Subkelompok pakaian mengalami inflasi sebesar 0,80 persen dan subkelompok alas kaki sebesar 0,19 persen. Kelompok ini pada April 2022 memberikan andil/sumbangan inflasi sebesar 0,04 persen.

## 1.3. Perumahan, Air, Listrik, dan Bahan Bakar Rumah Tangga

Kelompok ini pada April 2022 mengalami inflasi sebesar 0,13 persen, hal ini ditunjukkan dengan kenaikan indeks dari 104,44 pada bulan Maret 2022 menjadi 104,58 pada April 2022.

Dari empat subkelompok pada kelompok ini, semuanya mengalami inflasi. Subkelompok yang mengalami inflasi tertinggi yaitu subkelompok pemeliharaan, perbaikan, dan keamanan tempat tinggal/perumahan sebesar 0,27 persen, diikuti subkelompok sewa dan kontrak rumah sebesar 0,16 persen, serta subkelompok penyediaan air dan layanan perumahan lainnya dan subkelompok listrik dan bahan bakar rumah tangga masing-masing sebesar 0,03 persen. Kelompok ini pada April 2022 memberikan andil/sumbangan inflasi sebesar 0,02 persen.

## 1.4. Perlengkapan, Peralatan, dan Pemeliharaan Rutin Rumah Tangga

Kelompok ini pada April 2022 mengalami inflasi sebesar 0,74 persen atau terjadi kenaikan indeks dari 108,46 pada Maret 2022 menjadi 109,26 pada April 2022.

Dari enam subkelompok pada kelompok ini, lima subkelompok mengalami inflasi dan satu subkelompok mengalami deflasi. Subkelompok yang mengalami inflasi tertinggi yaitu subkelompok tekstil rumah tangga sebesar 2,54 persen, diikuti subkelompok peralatan dan perlengkapan perumahan dan kebun sebesar 2,02 persen, subkelompok barang dan layanan untuk pemeliharaan rumah tangga rutin sebesar 0,81 persen, subkelompok furnitur, perlengkapan dan karpet sebesar 0,33 persen, dan subkelompok barang pecah belah dan peralatan makan minum sebesar 0,29 persen, sedangkan subkelompok peralatan rumah tangga mengalami deflasi sebesar 0,04 persen. Kelompok ini pada April 2022 memberikan andil/sumbangan inflasi sebesar 0,05 persen.

## 1.5. Kesehatan

Kelompok ini pada April 2022 mengalami inflasi sebesar 0,20 persen atau terjadi kenaikan indeks dari 108,73 pada Maret 2022 menjadi 108,95 pada April 2022.

Dari empat subkelompok pada kelompok ini, dua subkelompok mengalami inflasi dan dua subkelompok lainnya tidak mengalami perubahan. Subkelompok yang mengalami inflasi yaitu subkelompok obat-obatan dan produk kesehatan sebesar 0,41 persen dan subkelompok jasa rawat jalan sebesar 0,09 persen, sedangkan subkelompok jasa kesehatan lainnya dan subkelompok jasa rawat inap tidak mengalami perubahan. Kelompok ini pada April 2022 memberikan andil/sumbangan inflasi sebesar 0,01 persen.

## 1.6. Transportasi

Kelompok ini pada April 2022 mengalami inflasi sebesar 3,04 persen atau terjadi kenaikan indeks dari 106,31 pada Maret 2022 menjadi 109,54 pada April 2022.

Dari empat subkelompok pada kelompok ini, tiga subkelompok mengalami inflasi dan satu subkelompok lainnya tidak mengalami perubahan. Subkelompok yang mengalami inflasi tertinggi adalah subkelompok jasa angkutan penumpang sebesar 5,03 persen, diikuti subkelompok pengoperasian peralatan transportasi pribadi sebesar 3,56 persen dan subkelompok pembelian kendaraan sebesar 0,41 persen. Adapun subkelompok jasa pengiriman barang tidak mengalami perubahan.

Kelompok ini pada April 2022 memberikan andil/sumbangan inflasi sebesar 0,40 persen. Komoditas yang dominan memberikan andil inflasi adalah bensin sebesar 0,26 persen, angkutan udara sebesar 0,09 persen, serta mobil, kendaraan carter/rental, cuci kendaraan dan tarif kereta api masing-masing sebesar 0,01 persen.

## 1.7. Informasi, Komunikasi, dan Jasa Keuangan

Kelompok ini pada April 2022 mengalami deflasi sebesar 0,01 persen atau terjadi penurunan indeks dari 100,21 pada Maret 2022 menjadi 100,20 pada April 2022.

Dari empat subkelompok pada kelompok ini, satu subkelompok mengalami deflasi, dan tiga subkelompok lainnya tidak mengalami perubahan. Subkelompok yang mengalami deflasi, yaitu subkelompok peralatan informasi dan komunikasi sebesar 0,02 persen. Adapun subkelompok yang tidak mengalami perubahan, yaitu subkelompok layanan informasi dan komunikasi, subkelompok asuransi dan subkelompok jasa keuangan. Kelompok ini pada April 2022 memberikan andil/sumbangan yang sangat kecil untuk deflasi Jawa Timur.

## 1.8. Rekreasi, Olahraga, dan Budaya

Kelompok ini pada April 2022 mengalami inflasi sebesar 0,17 persen atau terjadi kenaikan indeks dari 102,97 pada Maret 2022 menjadi 103,14 pada April 2022.

Dari enam subkelompok pada kelompok ini, dua subkelompok mengalami inflasi, dan empat subkelompok lainnya tidak mengalami perubahan. Subkelompok yang mengalami inflasi yaitu subkelompok barang rekreasi lainnya dan olahraga sebesar 0,72 persen dan subkelompok koran, buku, dan perlengkapan sekolah sebesar 0,15 persen. Adapun subkelompok barang rekreasi tahan lama, subkelompok layanan rekreasi dan olahraga, subkelompok perlengkapan kebudayaan, dan subkelompok layanan kebudayaan tidak mengalami perubahan. Kelompok ini pada April 2022 memberikan andil/sumbangan yang sangat kecil untuk inflasi Jawa Timur.

## 1.9. Pendidikan

Kelompok ini pada April 2022 tidak mengalami perubahan hal ini dapat ditunjukkan dengan tidak berubahnya indeks pada Maret dan April 2022 yaitu sebesar 112,53.

Dari empat subkelompok pada kelompok ini, satu seluruhnya tidak mengalami perubahan. Empat subkelompok tersebut adalah subkelompok pendidikan dasar dan anak usia dini, subkelompok pendidikan menengah, subkelompok pendidikan tinggi, dan subkelompok pendidikan lainnya. Kelompok ini pada April 2022 tidak memberikan andil/sumbangan inflasi/deflasi.

### 1.10. Penyediaan Makanan dan Minuman/Restoran

Kelompok yang hanya memiliki satu subkelompok ini pada April 2022 mengalami inflasi sebesar 1,35 persen atau terjadi kenaikan indeks dari 113,26 pada Maret 2022 menjadi 114,79 pada April 2022.

Kelompok ini pada April 2022 memberikan andil/sumbangan inflasi sebesar 0,11 persen. Komoditas yang dominan memberikan andil/sumbangan inflasi adalah pecel dan sop masing-masing sebesar 0,02 persen, serta kue kering berminyak, ayam bakar, ayam goreng, nasi dengan lauk, bakso siap santap, dan mie masing-masing sebesar 0,01 persen.

### 1.11. Perawatan Pribadi dan Jasa Lainnya

Kelompok ini pada April 2022 mengalami inflasi sebesar 0,67 persen atau terjadi kenaikan indeks dari 117,32 pada Maret 2022 menjadi 118,11 pada April 2022.

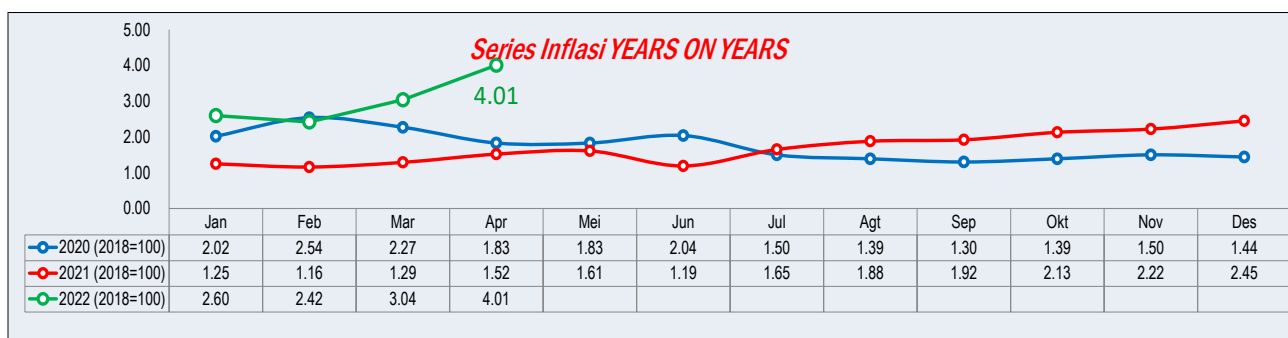
Dari empat subkelompok pada kelompok ini, dua subkelompok mengalami inflasi, dan dua subkelompok lainnya tidak mengalami perubahan. Subkelompok yang mengalami inflasi yaitu subkelompok perawatan pribadi sebesar 0,71 persen dan subkelompok perawatan pribadi lainnya sebesar 0,66 persen. Adapun subkelompok perlindungan sosial dan subkelompok jasa lainnya tidak mengalami perubahan. Kelompok ini pada April 2022 memberikan andil/sumbangan inflasi sebesar 0,05 persen

## 2. Perbandingan Inflasi Tahunan

Tingkat inflasi tahun kalender 2022 sebesar 2,28 persen dan tingkat inflasi tahun ke tahun (April 2022 terhadap April 2021) sebesar 4,01 persen. Sedangkan tingkat inflasi pada periode yang sama tahun kalender 2021 dan 2020 masing-masing sebesar 0,75 persen dan 0,68 persen, adapun tingkat inflasi tahun ke tahun untuk April 2021 terhadap April 2020 dan April 2020 terhadap April 2019 masing-masing sebesar 1,52 persen dan 1,83 persen (lihat Tabel 2).

Tabel 2 Tingkat Inflasi Bulanan, Tahun Kalender, dan Tahun ke Tahun 2020–2022 (Persen)

Tingkat Inflasi	2020	2021	2022
(1)	(2)	(3)	(4)
April	-0,12	0,10	1,05
Tahun Kalender	0,68	0,75	2,28
Tahun ke Tahun (April tahun n terhadap April tahun n-1)	1,83	1,52	4,01



Gambar 1 Perbandingan Tingkat Inflasi Tahun ke Tahun 2020–2022 (Persen)

### 3. Indeks Harga Konsumen dan Inflasi Antarkota

#### 3.1. Pulau Jawa dan Madura

Pada April 2022 dari kota IHK di wilayah Pulau Jawa dan Madura yang berjumlah 26 kota, seluruhnya mengalami inflasi. Inflasi tertinggi terjadi di Cilacap sebesar 1,68 persen dengan IHK sebesar 110,08 dan terendah terjadi di Bogor sebesar 0,68 persen dengan IHK sebesar 111,74 (lihat Tabel 3).

#### 3.2. Inflasi Delapan kota di Jawa Timur

Penghitungan angka inflasi di delapan kota IHK di Jawa Timur selama April 2022, seluruhnya mengalami inflasi. Kota yang mengalami inflasi tertinggi yaitu Malang sebesar 1,44 persen, kemudian diikuti Jember sebesar 1,43 persen, Kediri sebesar 1,15 persen, Probolinggo sebesar 1,08 persen, Banyuwangi sebesar 1,06 persen, Madiun sebesar 0,97 persen, Surabaya sebesar 0,96 persen, dan Sumenep sebesar 0,95 persen (lihat Tabel 3).

Jika dibandingkan tingkat inflasi tahun kalender di delapan kota IHK Jawa Timur, Jember merupakan kota dengan inflasi tahun kalender tertinggi yaitu mencapai 3,06 persen, sedangkan kota yang mengalami inflasi tahun kalender terendah adalah Probolinggo sebesar 2,09 persen.

Tingkat inflasi tahun ke tahun (April 2022 terhadap April 2021) di delapan kota IHK Jawa Timur menunjukkan Malang adalah kota dengan tingkat inflasi tahun ke tahun tertinggi sebesar 4,35 persen, sedangkan yang terendah yaitu Kediri sebesar 3,18 persen.

Tabel 3 Perbandingan Indeks dan Tingkat Inflasi April 2022 Kota-Kota di Pulau Jawa (2018=100)

K o t a	April 2022			
	IHK	Tingkat Inflasi (%)	Inflasi Tahun Kalender (%)	Inflasi Tahun ke Tahun (%)
(1)	(2)	(3)	(4)	(5)
1. DKI Jakarta	109,25	0,70	1,55	2,63
2. Bogor	111,74	0,68	2,34	3,56
3. Sukabumi	109,78	0,78	2,16	3,07
4. Bandung	110,20	1,12	2,58	3,72
5. Cirebon	107,40	0,72	2,08	3,37
6. Bekasi	112,03	0,96	2,06	3,23
7. Depok	111,62	1,37	3,03	4,15
8. Tasikmalaya	108,34	1,36	3,37	3,96
9. Cilacap	110,08	1,68	3,64	5,10
10. Purwokerto	110,57	1,65	3,19	4,82
11. Kudus	109,44	1,27	2,93	4,07
12. Surakarta	110,70	1,47	3,16	4,65
13. Semarang	109,37	0,86	1,75	2,82
14. Tegal	110,82	0,90	2,72	4,16
15. Yogyakarta	111,32	1,14	2,57	4,12
16. Jember	110,98	1,43	3,06	4,26
17. Banyuwangi	108,06	1,06	2,24	3,25
18. Sumenep	110,46	0,95	2,14	4,00
19. Kediri	109,47	1,15	2,21	3,18
20. Malang	108,80	1,44	2,79	4,35
21. Probolinggo	108,60	1,08	2,09	3,27
22. Madiun	108,81	0,97	2,23	3,31
23. Surabaya	109,93	0,96	2,17	4,06
24. Tangerang	109,68	0,97	2,56	3,65
25. Cilegon	112,69	1,16	2,98	4,09
26. Serang	113,32	0,79	3,19	4,49



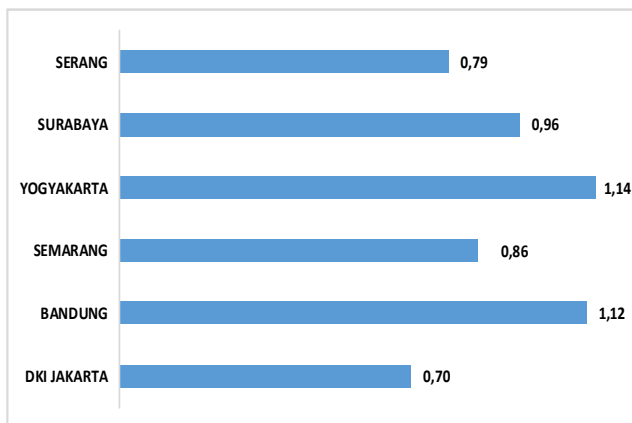
Apabila dilakukan pengamatan terhadap sepuluh komoditas yang menjadi penyumbang utama terjadinya inflasi di masing-masing kota IHK di Jawa Timur, maka dapat digambarkan sebagai berikut (lihat lampiran 5).

- a. Komoditas bensin, minyak goreng dan daging ayam ras menjadi penyumbang utama terjadinya inflasi di seluruh kota IHK di Jawa Timur
- b. Komoditas daging sapi menjadi penyumbang utama terjadinya inflasi di hampir seluruh kota IHK di Jawa Timur kecuali di Banyuwangi, Kediri dan Surabaya

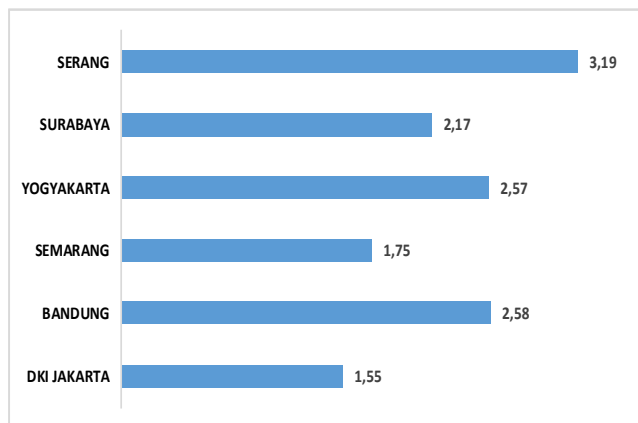
Sedangkan apabila dilakukan pengamatan terhadap sepuluh komoditas yang menjadi penghambat utama terjadinya inflasi di masing-masing kota IHK Jawa Timur, maka dapat digambarkan sebagai berikut (lihat lampiran 6).

- a. Komoditas cabai rawit dan cabai merah menjadi penghambat utama terjadinya inflasi di seluruh kota IHK di Jawa Timur
- b. Komoditas bawang merah menjadi penghambat terjadinya inflasi di hampir seluruh kota IHK di Jawa Timur kecuali di Sumenep
- c. Komoditas beras menjadi penghambat terjadinya inflasi di hampir seluruh kota IHK di Jawa Timur kecuali di Probolinggo, Madiun dan Surabaya

### 3.3. Inflasi Ibukota Provinsi di Pulau Jawa



Gambar 2 Inflasi Ibukota Provinsi di Pulau Jawa Bulan April 2022 (persen)



Gambar 3 Inflasi Tahun Kalender Ibukota Provinsi di Pulau Jawa Bulan April 2022 (persen)

Selama April 2022, dari enam ibukota provinsi di Pulau Jawa, seluruhnya mengalami inflasi. Inflasi tertinggi terjadi di Yogyakarta sebesar 1,14 persen, kemudian diikuti Bandung sebesar 1,12 persen, Surabaya sebesar 0,96 persen, Semarang sebesar 0,86 persen, Serang sebesar 0,79 persen dan DKI Jakarta sebesar 0,70 persen, .

Inflasi Tahun Kalender menunjukkan seluruh ibukota provinsi di Pulau Jawa mengalami inflasi. Inflasi Tahun Kalender ibukota provinsi di Pulau Jawa tertinggi terjadi di Serang yaitu sebesar 3,19 persen, diikuti Bandung sebesar 2,58 persen, Yogyakarta sebesar 2,57 persen, Surabaya sebesar 2,17 persen, Semarang sebesar 1,75 persen, dan DKI Jakarta sebesar 1,55 persen.

#### 4. Inflasi Komponen Energi

Komponen energi pada April 2022 mengalami inflasi sebesar 2,86 persen, hal ini ditunjukkan dengan naiknya indeks dari 100,14 pada Maret 2022 menjadi 103,00 pada April 2022. Inflasi komponen energi untuk tahun kalender 2022 sebesar 3,38 persen dan inflasi tahun ke tahun (April 2022 terhadap April 2021) mengalami inflasi sebesar 3,55 persen. Komponen energi pada April 2022 memberikan andil/sumbangan terhadap inflasi sebesar 0,26 persen terhadap inflasi Jawa Timur (lihat Tabel 4).

#### 5. Inflasi Komponen Bahan Makanan

Komponen bahan makanan pada April 2022 mengalami inflasi sebesar 1,86 persen atau terjadi kenaikan indeks dari 110,54 pada Maret 2022 menjadi 112,60 pada April 2022. Komponen bahan makanan untuk tahun kalender 2022 mengalami inflasi sebesar 4,09 persen dan inflasi tahun ke tahun (April 2022 terhadap April 2021) sebesar 5,58 persen. Komponen bahan makanan pada April 2022 memberikan andil/sumbangan inflasi sebesar 0,33 persen terhadap inflasi Jawa Timur (lihat Tabel 4).

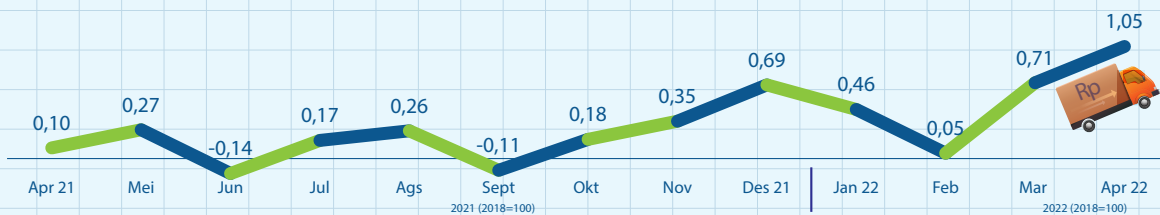
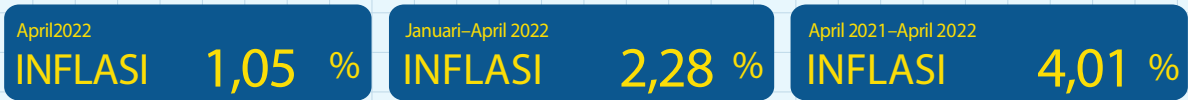
Tabel 4 Tingkat Inflasi April 2022, Tahun Kalender 2022, dan Tahun ke Tahun Gabungan 8 Kota IHK Jawa Timur Menurut Komponen Energi dan Komponen Bahan Makanan

Komponen	IHK April 2021	IHK Maret 2022	IHK April 2022	Tingkat Inflasi April 2022 (%)	Tingkat Inflasi Tahun Kalender 2022 (%)	Tingkat Inflasi Tahun ke Tahun (%)	Andil Inflasi April 2022 (%)
(1)	(2)	(3)	(4)	(5)	(6)	(7)	(8)
Umum	105,48	108,57	109,71	1,05	2,28	4,01	1,05
Energi	99,47	100,14	103,00	2,86	3,38	3,55	0,26
Bahan Makanan	106,65	110,54	112,60	1,86	4,09	5,58	0,33

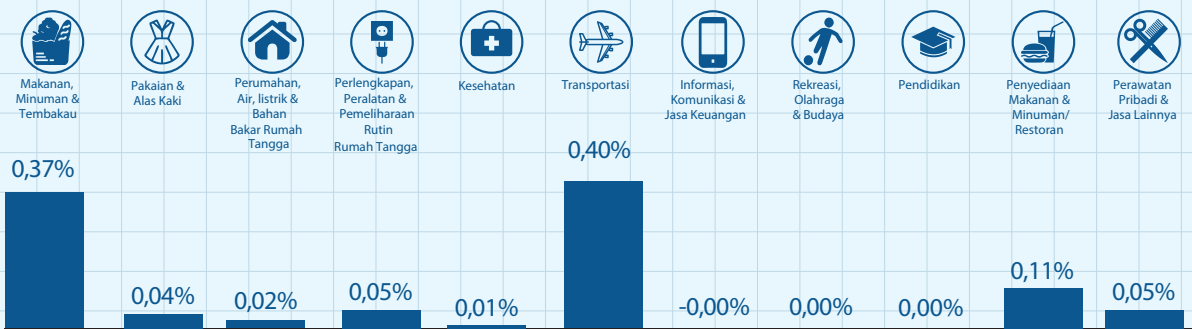
# PERKEMBANGAN INDEKS HARGA KONSUMEN APRIL 2022



Berita Resmi Statistik No. 26/05/35/Th. XX, 9 Mei 2022



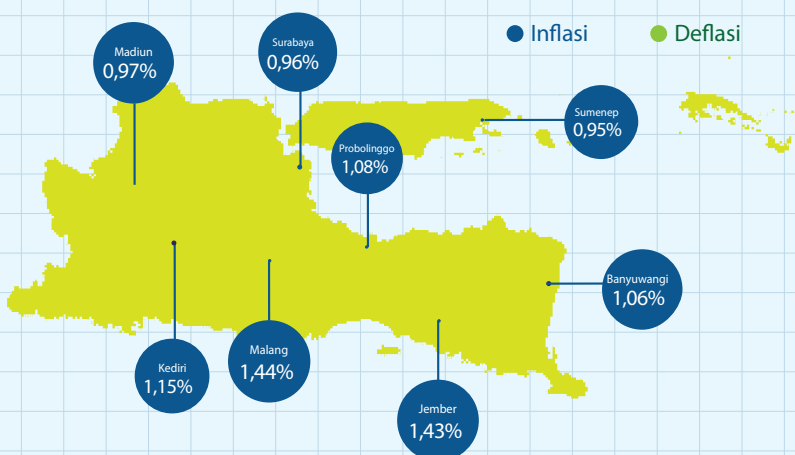
## Andil Inflasi Menurut Kelompok Pengeluaran



▲ Dari 8 kota, seluruhnya mengalami inflasi

Dari delapan kota IHK di Jawa Timur, seluruhnya mengalami inflasi. Kota yang mengalami inflasi tertinggi yaitu Malang sebesar 1,44 persen, kemudian diikuti Jember sebesar 1,43 persen, Kediri sebesar 1,15 persen, Probolinggo sebesar 1,08 persen, Banyuwangi sebesar 1,06 persen, Madiun sebesar 0,97 persen, Surabaya sebesar 0,96 persen, dan Sumenep sebesar 0,95 persen.

## Inflasi 8 kota di Jawa Timur



Gambar 4 Infografis Perkembangan Indeks Harga Konsumen/Inflasi Jawa Timur April 2022

**Inflasi 8 Kota di Jawa Timur  
April 2022**

Kelompok dan Sub Kelompok Jenis Barang/ Jasa	Kota								Jatim
	Jember	Banyuwangi	Sumenep	Kediri	Malang	Probolinggo	Madiun	Surabaya	
	(1)	(2)	(3)	(4)	(5)	(6)	(7)	(8)	
<b>0 UMUM</b>	<b>1,43</b>	<b>1,06</b>	<b>0,95</b>	<b>1,15</b>	<b>1,44</b>	<b>1,08</b>	<b>0,97</b>	<b>0,96</b>	<b>1,05</b>
<b>01 MAKANAN, MINUMAN DAN TEMBAKAU</b>	<b>2,09</b>	<b>2,33</b>	<b>1,50</b>	<b>1,36</b>	<b>2,53</b>	<b>2,55</b>	<b>1,43</b>	<b>1,29</b>	<b>1,56</b>
01.1 Makanan	2,44	3,00	1,77	1,12	2,96	2,79	1,72	1,45	1,78
01.2 Minuman yang Tidak Beralkohol	1,56	-0,56	0,65	1,53	1,20	3,57	1,09	0,07	0,39
01.4 Rokok dan Tembakau	0,47	0,00	0,08	2,55	0,08	0,05	0,00	1,15	0,81
<b>02 PAKAIAN DAN ALAS KAKI</b>	<b>1,01</b>	<b>0,96</b>	<b>0,00</b>	<b>0,40</b>	<b>0,20</b>	<b>0,28</b>	<b>1,30</b>	<b>0,78</b>	<b>0,70</b>
02.1 Pakaian	1,35	1,00	0,00	0,40	0,25	0,12	1,59	0,92	0,80
02.2 Alas Kaki	-0,24	0,71	0,00	0,45	0,07	0,97	0,03	0,17	0,19
<b>03 PERUMAHAN, AIR, LISTRIK, DAN BAHAN BAKAR RUMAH TANGGA</b>	<b>0,35</b>	<b>-0,06</b>	<b>0,45</b>	<b>0,06</b>	<b>0,35</b>	<b>0,21</b>	<b>0,13</b>	<b>0,08</b>	<b>0,13</b>
03.1 Sewa dan Kontrak Rumah	2,74	0,00	1,26	0,00	0,50	0,67	0,00	0,09	0,16
03.2 Pemeliharaan, Perbaikan, dan Keamanan Tempat Tinggal/Perumahan	0,29	-0,16	0,68	0,00	0,62	0,00	0,85	0,22	0,27
03.3 Penyediaan Air dan Layanan Perumahan Lainnya	0,00	0,00	0,00	1,22	0,00	0,00	0,00	0,00	0,03
03.4 Listrik Bahan Bakar Rumah Tangga	0,11	0,00	0,00	0,00	0,01	0,01	0,00	0,02	0,03
<b>04 PERLENGKAPAN, PERALATAN DAN PEMELIHARAAN RUTIN RUMAH TANGGA</b>	<b>1,88</b>	<b>0,85</b>	<b>0,35</b>	<b>0,48</b>	<b>0,90</b>	<b>0,76</b>	<b>1,06</b>	<b>0,64</b>	<b>0,74</b>
04.1 Furnitur, Perlengkapan dan Karpas	1,79	-1,09	0,00	0,00	1,93	0,00	4,00	0,00	0,33
04.2 Tekstil Rumah Tangga	-1,65	0,00	0,00	0,00	0,00	0,00	0,00	3,44	2,54
04.3 Peralatan Rumah Tangga	0,13	1,33	0,36	0,88	0,47	1,44	0,24	-0,35	-0,04
04.4 Barang Pecah Belah dan Peralatan Makan Minum	0,54	-	0,00	0,00	0,00	0,00	0,00	0,36	0,29
04.5 Peralatan Dan Perlengkapan Perumahan dan Kebun	0,00	0,00	0,19	0,00	-	0,00	1,25	2,58	2,02
04.6 Barang dan Layanan Untuk Pemeliharaan Rumah Tangga Rutin	2,75	1,72	0,61	0,62	0,86	1,14	0,80	0,62	0,81
<b>05 KESEHATAN</b>	<b>0,00</b>	<b>0,05</b>	<b>0,00</b>	<b>0,23</b>	<b>0,27</b>	<b>0,21</b>	<b>0,38</b>	<b>0,20</b>	<b>0,20</b>
05.1 Obat-Obatan dan Produk Kesehatan	0,00	0,11	0,00	0,04	0,36	0,38	1,14	0,46	0,41
05.2 Jasa Rawat Jalan	0,00	0,00	0,00	0,76	0,37	0,00	0,00	0,00	0,09
05.3 Jasa Rawat Inap	0,00	0,00	0,00	0,00	0,00	0,00	0,00	0,00	0,00
05.4 Jasa Kesehatan Lainnya	0,00	-	0,00	0,00	0,00	-	0,00	0,00	0,00
<b>06 TRANSPORTASI</b>	<b>2,36</b>	<b>1,04</b>	<b>0,99</b>	<b>1,77</b>	<b>4,24</b>	<b>0,86</b>	<b>2,60</b>	<b>3,15</b>	<b>3,04</b>
06.1 Pembelian Kendaraan	1,55	0,00	0,36	0,60	1,64	0,00	2,35	0,08	0,41
06.2 Pengoperasian Peralatan Transportasi Pribadi	3,14	1,72	1,30	2,40	3,91	1,54	2,88	3,78	3,56
06.3 Jasa Angkutan Penumpang	1,87	2,00	0,90	1,45	8,63	0,26	1,85	4,92	5,03
06.4 Jasa Pengiriman Barang	0,00	0,00	0,00	0,00	0,00	0,00	0,00	0,00	0,00
<b>07 INFORMASI, KOMUNIKASI, DAN JASA KEUANGAN</b>	<b>0,11</b>	<b>-0,74</b>	<b>0,04</b>	<b>0,35</b>	<b>0,06</b>	<b>-0,04</b>	<b>0,09</b>	<b>0,00</b>	<b>-0,01</b>
07.1 Peralatan Informasi dan Komunikasi	0,67	-1,92	0,11	1,06	0,24	-0,11	0,42	-0,01	-0,02
07.2 Layanan Informasi dan Komunikasi	0,00	0,00	0,00	0,00	0,00	0,00	0,00	0,00	0,00
07.3 Asuransi	-	-	-	0,00	0,00	0,00	0,00	0,00	0,00
07.4 Jasa Keuangan	0,00	0,00	0,00	0,00	0,00	0,00	0,00	0,00	0,00
<b>08 REKREASI, OLAAHRAHA, DAN BUDAYA</b>	<b>0,45</b>	<b>-0,14</b>	<b>0,00</b>	<b>-0,07</b>	<b>0,85</b>	<b>0,00</b>	<b>0,40</b>	<b>0,09</b>	<b>0,17</b>
08.1 Barang Rekreasi Tahan Lama	-	-	-	-	-	0,00	-	0,00	0,00
08.2 Barang Rekreasi Lainnya dan Olahraga	2,15	0,00	0,00	0,00	4,20	0,00	0,00	0,34	0,72
08.3 Layanan Rekreasi dan Olahraga	0,00	0,00	0,00	0,00	0,06	0,00	0,00	0,00	0,00
08.4 Perlengkapan Kebudayaan	-	-	-	-	0,00	-	-	0,00	0,00
08.5 Layanan Kebudayaan	0,00	-	-	0,00	0,00	-	0,00	0,00	0,00
08.6 Koran, Buku, dan Perlengkapan Sekolah	0,10	-0,24	0,00	-0,19	0,67	0,00	1,07	0,09	0,15
<b>09 PENDIDIKAN</b>	<b>0,00</b>	<b>0,00</b>	<b>0,00</b>	<b>0,00</b>	<b>0,00</b>	<b>0,00</b>	<b>0,00</b>	<b>0,00</b>	<b>0,00</b>
09.1 Pendidikan Dasar Dan Anak Usia Dini	0,00	0,00	0,00	0,00	0,00	0,00	0,00	0,00	0,00
09.2 Pendidikan Menengah	0,00	0,00	0,00	0,00	0,00	0,00	0,00	0,00	0,00
09.3 Pendidikan Tinggi	0,00	0,00	0,00	0,00	0,00	0,00	0,00	0,00	0,00
09.4 Pendidikan Lainnya	0,00	0,00	0,00	0,00	0,00	0,00	0,00	0,00	0,00
<b>10 PENYEDIAAN MAKANAN DAN MINUMAN/RESTORAN</b>	<b>1,95</b>	<b>0,36</b>	<b>3,12</b>	<b>3,60</b>	<b>1,20</b>	<b>0,59</b>	<b>0,39</b>	<b>1,30</b>	<b>1,35</b>
10.1 Jasa Pelayanan Makanan dan Minuman	1,95	0,36	3,12	3,60	1,20	0,59	0,39	1,30	1,35
<b>11 PERAWATAN PRIBADI DAN JASA LAINNYA</b>	<b>1,32</b>	<b>1,35</b>	<b>0,69</b>	<b>2,31</b>	<b>0,90</b>	<b>1,04</b>	<b>0,88</b>	<b>0,48</b>	<b>0,67</b>
11.1 Perawatan Pribadi	2,18	1,72	1,09	1,88	1,35	0,60	1,20	0,44	0,71
11.2 Perawatan Pribadi Lainnya	0,02	0,91	0,36	3,31	0,09	1,57	0,21	0,62	0,66
11.3 Perlindungan Sosial	0,00	-	-	0,00	0,00	-	0,00	0,00	0,00
11.4 Jasa Lainnya	0,00	-	0,00	0,00	0,00	0,00	0,00	0,00	0,00

**Inflasi Tahun Kalender 8 Kota di Jawa Timur  
April 2022**

Kelompok dan Sub Kelompok Jenis Barang/ Jasa	Kota								Jatim
	Jember	Banyuwangi	Sumenep	Kediri	Malang	Probolinggo	Madiun	Surabaya	
(1)	(2)	(3)	(4)	(5)	(6)	(7)	(8)	(9)	(10)
<b>0 UMUM</b>	<b>3,06</b>	<b>2,24</b>	<b>2,14</b>	<b>2,21</b>	<b>2,79</b>	<b>2,09</b>	<b>2,23</b>	<b>2,17</b>	<b>2,28</b>
<b>01 MAKANAN, MINUMAN DAN TEMBAKAU</b>	<b>4,40</b>	<b>4,68</b>	<b>2,77</b>	<b>2,69</b>	<b>4,47</b>	<b>4,48</b>	<b>3,15</b>	<b>3,71</b>	<b>3,82</b>
01.1 Makanan	4,71	5,21	2,83	2,99	4,85	4,94	3,42	3,97	4,13
01.2 Minuman yang Tidak Beralkohol	2,23	0,81	1,43	-2,80	3,47	3,92	1,31	1,03	1,27
01.4 Rokok dan Tembakau	3,62	3,31	3,12	4,19	2,19	1,52	3,15	4,72	3,88
<b>02 PAKAIAN DAN ALAS KAKI</b>	<b>2,73</b>	<b>1,37</b>	<b>0,27</b>	<b>0,94</b>	<b>1,07</b>	<b>0,49</b>	<b>2,21</b>	<b>1,05</b>	<b>1,13</b>
02.1 Pakaian	3,52	1,76	0,32	1,10	1,30	0,38	2,68	1,17	1,29
02.2 Alas Kaki	-0,13	-0,55	0,00	0,25	0,15	0,97	0,17	0,54	0,39
<b>03 PERUMAHAN, AIR, LISTRIK, DAN BAHAN BAKAR RUMAH TANGGA</b>	<b>1,07</b>	<b>-0,02</b>	<b>1,08</b>	<b>0,55</b>	<b>0,54</b>	<b>0,27</b>	<b>0,56</b>	<b>1,14</b>	<b>0,98</b>
03.1 Sewa dan Kontrak Rumah	2,74	0,12	1,35	0,93	0,50	0,67	0,45	1,04	0,95
03.2 Pemeliharaan, Perbaikan, dan Keamanan Tempat Tinggal/Perumahan	1,29	-0,08	1,73	0,37	1,46	-0,03	0,44	2,64	2,04
03.3 Penyediaan Air dan Layanan Perumahan Lainnya	0,00	0,00	0,00	1,22	0,00	0,00	0,00	0,00	0,03
03.4 Listrik Bahan Bakar Rumah Tangga	1,01	0,00	0,26	0,00	0,35	0,18	1,02	0,82	0,68
<b>04 PERLENGKAPAN, PERALATAN DAN PEMELIHARAAN RUTIN RUMAH TANGGA</b>	<b>3,87</b>	<b>2,30</b>	<b>2,56</b>	<b>1,90</b>	<b>4,15</b>	<b>2,20</b>	<b>2,57</b>	<b>2,30</b>	<b>2,58</b>
04.1 Furnitur, Perlengkapan dan Karpet	2,47	-1,09	5,19	1,24	2,44	0,28	4,00	0,09	0,63
04.2 Tekstil Rumah Tangga	2,60	0,00	1,52	-1,12	0,00	0,96	0,00	3,76	2,98
04.3 Peralatan Rumah Tangga	0,48	1,33	1,45	1,00	0,86	2,32	1,76	-0,33	0,07
04.4 Barang Pecah Belah dan Peralatan Makan Minum	0,54	-	0,00	0,07	-0,56	0,00	0,00	0,92	0,65
04.5 Peralatan Dan Perlengkapan Perumahan dan Kebun	0,00	0,00	-0,94	0,97	-	0,00	1,72	5,41	4,20
04.6 Barang dan Layanan Untuk Pemeliharaan Rumah Tangga Rutin	5,50	5,45	3,19	2,75	5,49	3,44	2,87	3,23	3,70
<b>05 KESEHATAN</b>	<b>0,83</b>	<b>0,09</b>	<b>0,15</b>	<b>2,27</b>	<b>0,67</b>	<b>0,23</b>	<b>9,44</b>	<b>1,03</b>	<b>1,13</b>
05.1 Obat-Obatan dan Produk Kesehatan	1,78	0,20	0,19	4,67	1,63	0,41	1,54	1,94	1,84
05.2 Jasa Rawat Jalan	0,22	0,00	0,23	0,77	0,37	0,00	0,00	0,65	0,52
05.3 Jasa Rawat Inap	0,00	0,00	0,00	0,00	0,00	0,00	24,16	0,00	0,73
05.4 Jasa Kesehatan Lainnya	0,00	-	0,00	0,00	0,00	-	9,39	0,43	0,56
<b>06 TRANSPORTASI</b>	<b>3,74</b>	<b>1,57</b>	<b>1,10</b>	<b>1,84</b>	<b>6,85</b>	<b>1,04</b>	<b>2,96</b>	<b>3,01</b>	<b>3,31</b>
06.1 Pembelian Kendaraan	3,89	0,37	0,14	0,68	10,42	0,48	3,67	2,27	3,00
06.2 Pengoperasian Peralatan Transportasi Pribadi	4,00	1,77	1,59	2,43	4,16	1,56	2,99	4,24	3,97
06.3 Jasa Angkutan Penumpang	2,72	6,68	0,90	1,74	11,29	0,26	1,60	-0,19	1,53
06.4 Jasa Pengiriman Barang	0,00	0,00	0,00	0,00	0,00	0,00	0,00	0,00	0,00
<b>07 INFORMASI, KOMUNIKASI, DAN JASA KEUANGAN</b>	<b>-0,30</b>	<b>-1,24</b>	<b>-0,48</b>	<b>0,12</b>	<b>0,28</b>	<b>-0,08</b>	<b>0,03</b>	<b>-0,11</b>	<b>-0,11</b>
07.1 Peralatan Informasi dan Komunikasi	0,47	-2,91	-0,58	1,06	1,62	0,12	0,48	0,43	0,37
07.2 Layanan Informasi dan Komunikasi	0,00	0,00	0,00	0,00	0,00	0,00	0,00	0,00	0,00
07.3 Asuransi	-	-	-	0,00	0,00	0,00	0,00	0,00	0,00
07.4 Jasa Keuangan	-3,92	-1,71	-2,53	-4,39	-1,11	-1,87	-1,48	-2,00	-2,05
<b>08 REKREASI, OLAHRAGA, DAN BUDAYA</b>	<b>5,55</b>	<b>-0,07</b>	<b>0,05</b>	<b>0,11</b>	<b>1,36</b>	<b>0,44</b>	<b>1,07</b>	<b>0,66</b>	<b>0,84</b>
08.1 Barang Rekreasi Tahan Lama	-	-	-	-	-	3,45	-	0,77	0,91
08.2 Barang Rekreasi Lainnya dan Olahraga	2,15	0,00	0,19	0,00	4,20	0,00	0,00	0,35	0,73
08.3 Layanan Rekreasi dan Olahraga	7,46	0,00	0,00	0,00	0,06	0,00	0,00	0,13	0,26
08.4 Perlengkapan Kebudayaan	-	-	-	-	0,00	-	-	1,12	1,00
08.5 Layanan Kebudayaan	0,00	-	-	0,00	0,00	-	0,00	0,00	0,00
08.6 Koran, Buku, dan Perlengkapan Sekolah	6,28	-0,14	0,00	0,33	2,25	1,14	2,83	1,72	1,83
<b>09 PENDIDIKAN</b>	<b>0,00</b>	<b>0,00</b>	<b>0,00</b>	<b>0,00</b>	<b>0,00</b>	<b>0,00</b>	<b>0,24</b>	<b>0,39</b>	<b>0,29</b>
09.1 Pendidikan Dasar Dan Anak Usia Dini	0,00	0,00	0,00	0,00	0,00	0,00	0,00	0,00	0,00
09.2 Pendidikan Menengah	0,00	0,00	0,00	0,00	0,00	0,00	0,00	0,00	0,00
09.3 Pendidikan Tinggi	0,00	0,00	0,00	0,00	0,00	0,00	0,00	0,00	0,00
09.4 Pendidikan Lainnya	0,00	0,00	0,00	0,00	0,00	0,00	0,96	4,38	3,16
<b>10 PENYEDIAAN MAKANAN DAN MINUMAN/RESTORAN</b>	<b>3,25</b>	<b>0,36</b>	<b>6,41</b>	<b>5,62</b>	<b>1,56</b>	<b>1,74</b>	<b>1,13</b>	<b>3,37</b>	<b>3,10</b>
10.1 Jasa Pelayanan Makanan dan Minuman	3,25	0,36	6,41	5,62	1,56	1,74	1,13	3,37	3,10
<b>11 PERAWATAN PRIBADI DAN JASA LAINNYA</b>	<b>4,38</b>	<b>4,71</b>	<b>4,27</b>	<b>6,77</b>	<b>4,70</b>	<b>3,92</b>	<b>3,04</b>	<b>2,42</b>	<b>3,04</b>
11.1 Perawatan Pribadi	4,22	3,86	2,64	7,24	5,08	0,60	3,68	1,64	2,31
11.2 Perawatan Pribadi Lainnya	4,83	5,77	5,67	6,62	4,50	8,03	1,90	4,60	4,90
11.3 Perlindungan Sosial	0,00	-	-	0,00	4,97	-	0,00	0,00	0,70
11.4 Jasa Lainnya	0,00	-	4,01	0,00	0,00	0,00	0,00	0,00	0,07

Inflasi Year on Year 8 Kota di Jawa Timur  
April 2022

Kelompok dan Sub Kelompok Jenis Barang/ Jasa	Kota								Jatim
	Jember	Banyuwangi	Sumenep	Kediri	Malang	Probolinggo	Madiun	Surabaya	
(1)	(2)	(3)	(4)	(5)	(6)	(7)	(8)	(9)	(10)
<b>0 UMUM</b>	<b>4,26</b>	<b>3,25</b>	<b>4,00</b>	<b>3,18</b>	<b>4,35</b>	<b>3,27</b>	<b>3,31</b>	<b>4,06</b>	<b>4,01</b>
<b>01 MAKANAN, MINUMAN DAN TEMBAKAU</b>	<b>5,60</b>	<b>5,01</b>	<b>5,67</b>	<b>3,95</b>	<b>6,49</b>	<b>6,09</b>	<b>4,99</b>	<b>5,75</b>	<b>5,72</b>
01.1 Makanan	5,41	5,17	5,49	3,76	6,42	6,45	4,86	5,79	5,75
01.2 Minuman yang Tidak Beralkohol	4,38	1,02	2,63	-1,15	4,48	6,58	2,54	3,06	3,14
01.4 Rokok dan Tembakau	7,06	5,50	8,77	7,96	8,59	3,12	8,01	9,73	8,48
<b>02 PAKAIAN DAN ALAS KAKI</b>	<b>3,70</b>	<b>1,60</b>	<b>0,65</b>	<b>1,38</b>	<b>3,00</b>	<b>1,90</b>	<b>3,10</b>	<b>3,21</b>	<b>2,97</b>
02.1 Pakaian	4,01	1,99	0,68	1,63	3,20	1,81	3,81	3,46	3,21
02.2 Alas Kaki	2,58	-0,41	0,45	0,26	2,20	2,34	0,17	2,10	1,91
<b>03 PERUMAHAN, AIR, LISTRIK, DAN BAHAN BAKAR RUMAH TANGGA</b>	<b>2,37</b>	<b>0,42</b>	<b>4,46</b>	<b>1,72</b>	<b>0,76</b>	<b>1,01</b>	<b>1,71</b>	<b>1,70</b>	<b>1,59</b>
03.1 Sewa dan Kontrak Rumah	2,99	1,30	3,75	2,66	0,66	1,96	1,02	1,40	1,35
03.2 Pemeliharaan, Perbaikan, dan Keamanan Tempat Tinggal/Perumahan	5,22	0,83	8,21	1,96	2,64	1,67	6,42	5,41	4,74
03.3 Penyediaan Air dan Layanan Perumahan Lainnya	0,00	0,00	0,00	3,02	0,00	0,00	0,00	0,00	0,07
03.4 Listrik Bahan Bakar Rumah Tangga	1,69	0,00	0,26	0,00	0,35	0,18	1,02	0,82	0,72
<b>04 PERLENGKAPAN, PERALATAN DAN PEMELIHARAAN RUTIN RUMAH TANGGA</b>	<b>5,95</b>	<b>4,99</b>	<b>5,90</b>	<b>2,36</b>	<b>7,07</b>	<b>4,94</b>	<b>4,40</b>	<b>3,68</b>	<b>4,28</b>
04.1 Furnitur, Perlengkapan dan Karpet	2,86	2,59	8,77	0,71	3,82	5,92	4,00	1,09	1,98
04.2 Tekstil Rumah Tangga	4,94	0,47	13,23	-0,77	4,76	0,18	0,38	5,02	4,64
04.3 Peralatan Rumah Tangga	1,59	4,02	3,61	0,76	2,30	4,14	2,86	0,22	0,92
04.4 Barang Pecah Belah dan Peralatan Makan Minum	4,86	-	5,41	1,86	1,10	0,98	0,69	0,03	0,54
04.5 Peralatan Dan Perlengkapan Perumahan dan Kebun	13,71	0,00	6,71	0,89	-	0,00	2,31	12,02	10,34
04.6 Barang dan Layanan Untuk Pemeliharaan Rumah Tangga Rutin	7,05	8,39	4,69	3,64	8,94	6,12	5,51	4,83	5,61
<b>05 KESEHATAN</b>	<b>4,82</b>	<b>0,10</b>	<b>0,35</b>	<b>5,47</b>	<b>0,05</b>	<b>1,27</b>	<b>8,13</b>	<b>4,22</b>	<b>3,56</b>
05.1 Obat-Obatan dan Produk Kesehatan	2,99	0,23	0,19	10,76	-0,45	1,91	-1,79	6,86	5,44
05.2 Jasa Rawat Jalan	4,73	0,00	1,02	3,01	0,48	0,85	0,00	4,02	2,97
05.3 Jasa Rawat Inap	6,85	0,00	0,00	0,00	0,00	0,00	24,16	0,00	0,97
05.4 Jasa Kesehatan Lainnya	14,57	-	0,00	0,00	0,00	-	9,39	4,98	4,66
<b>06 TRANSPORTASI</b>	<b>5,67</b>	<b>2,02</b>	<b>1,85</b>	<b>2,60</b>	<b>10,02</b>	<b>1,80</b>	<b>3,67</b>	<b>4,50</b>	<b>4,90</b>
06.1 Pembelian Kendaraan	5,55	1,57	0,88	0,76	12,46	2,16	5,25	3,19	4,11
06.2 Pengoperasian Peralatan Transportasi Pribadi	5,37	1,79	2,45	2,73	4,36	1,60	3,66	4,91	4,57
06.3 Jasa Angkutan Penumpang	7,00	5,68	0,90	7,58	27,41	1,66	1,01	4,83	7,43
06.4 Jasa Pengiriman Barang	0,00	4,20	7,61	0,00	0,00	0,00	0,00	0,00	0,28
<b>07 INFORMASI, KOMUNIKASI, DAN JASA KEUANGAN</b>	<b>-1,15</b>	<b>-0,49</b>	<b>-1,89</b>	<b>0,31</b>	<b>0,36</b>	<b>-0,65</b>	<b>-1,11</b>	<b>-0,15</b>	<b>-0,19</b>
07.1 Peralatan Informasi dan Komunikasi	-3,67	-0,85	-4,90	1,87	2,12	-1,75	-4,68	0,57	0,27
07.2 Layanan Informasi dan Komunikasi	0,01	0,00	0,00	0,01	0,01	0,02	0,01	0,00	0,01
07.3 Asuransi	-	-	-	0,00	0,00	0,00	0,00	0,00	0,00
07.4 Jasa Keuangan	-5,29	-2,33	-3,43	-5,91	-1,52	-2,55	-2,01	-2,72	-2,78
<b>08 REKREASI, OLAHRAGA, DAN BUDAYA</b>	<b>6,15</b>	<b>0,70</b>	<b>0,53</b>	<b>0,48</b>	<b>1,56</b>	<b>0,95</b>	<b>1,35</b>	<b>1,15</b>	<b>1,31</b>
08.1 Barang Rekreasi Tahan Lama	-	-	-	-	-	2,27	-	1,85	1,88
08.2 Barang Rekreasi Lainnya dan Olahraga	2,15	0,00	0,55	0,00	4,20	0,00	0,00	-0,60	0,03
08.3 Layanan Rekreasi dan Olahraga	7,46	0,00	0,00	0,00	0,13	0,00	0,00	0,13	0,27
08.4 Perlengkapan Kebudayaan	-	-	-	-	4,34	-	-	0,88	1,25
08.5 Layanan Kebudayaan	0,00	-	-	0,00	0,00	-	0,00	0,00	0,00
08.6 Koran, Buku, dan Perlengkapan Sekolah	7,57	1,22	0,79	1,41	2,71	3,00	3,62	3,92	3,65
<b>09 PENDIDIKAN</b>	<b>-2,28</b>	<b>0,76</b>	<b>1,60</b>	<b>-0,58</b>	<b>1,04</b>	<b>0,29</b>	<b>0,53</b>	<b>3,64</b>	<b>2,82</b>
09.1 Pendidikan Dasar Dan Anak Usia Dini	-2,37	0,00	-0,38	1,18	0,30	1,12	0,34	2,18	1,68
09.2 Pendidikan Menengah	2,79	2,04	0,23	-3,28	1,85	0,04	0,34	1,72	1,55
09.3 Pendidikan Tinggi	-5,97	0,00	3,32	0,00	1,18	-0,22	0,00	5,70	4,31
09.4 Pendidikan Lainnya	0,00	0,00	1,71	1,77	0,00	0,00	1,46	4,38	3,27
<b>10 PENYEDIAAN MAKANAN DAN MINUMAN/RESTORAN</b>	<b>4,00</b>	<b>0,55</b>	<b>6,53</b>	<b>7,52</b>	<b>3,48</b>	<b>2,94</b>	<b>2,18</b>	<b>7,79</b>	<b>6,67</b>
10.1 Jasa Pelayanan Makanan dan Minuman	4,00	0,55	6,53	7,52	3,48	2,94	2,18	7,79	6,67
<b>11 PERAWATAN PRIBADI DAN JASA LAINNYA</b>	<b>7,51</b>	<b>10,24</b>	<b>5,71</b>	<b>7,19</b>	<b>7,59</b>	<b>5,85</b>	<b>5,62</b>	<b>5,49</b>	<b>6,05</b>
11.1 Perawatan Pribadi	8,30	8,57	2,88	6,69	8,77	2,46	7,25	5,49	5,96
11.2 Perawatan Pribadi Lainnya	6,61	12,35	7,89	8,66	6,10	10,09	2,57	5,85	6,62
11.3 Perlindungan Sosial	0,00	-	-	0,00	4,97	-	0,00	2,58	2,66
11.4 Jasa Lainnya	0,00	-	18,91	4,72	0,99	0,00	0,00	1,01	1,27

**Andil Inflasi Kelompok Pengeluaran 8 Kota di Jawa Timur  
April 2022**

Kelompok dan Sub Kelompok Jenis Barang/ Jasa	Kota								Jatim
	Jember	Banyuwangi	Sumenep	Kediri	Malang	Probolinggo	Madiun	Surabaya	
(1)	(2)	(3)	(4)	(5)	(6)	(7)	(8)	(9)	(10)
<b>0 UMUM</b>	<b>1,43</b>	<b>1,06</b>	<b>0,95</b>	<b>1,15</b>	<b>1,44</b>	<b>1,08</b>	<b>0,97</b>	<b>0,96</b>	<b>1,05</b>
<b>01 MAKANAN, MINUMAN DAN TEMBAKAU</b>	<b>0,62</b>	<b>0,70</b>	<b>0,49</b>	<b>0,36</b>	<b>0,57</b>	<b>0,73</b>	<b>0,37</b>	<b>0,29</b>	<b>0,37</b>
01.1 Makanan	0,57	0,71	0,47	0,23	0,55	0,65	0,34	0,27	0,35
01.2 Minuman yang Tidak Beralkohol	0,03	-0,01	0,01	0,03	0,02	0,08	0,03	0,00	0,01
01.4 Rokok dan Tembakau	0,02	0,00	0,00	0,10	0,00	0,00	0,00	0,02	0,02
<b>02 PAKAIAN DAN ALAS KAKI</b>	<b>0,06</b>	<b>0,07</b>	<b>0,00</b>	<b>0,02</b>	<b>0,01</b>	<b>0,02</b>	<b>0,07</b>	<b>0,04</b>	<b>0,04</b>
02.1 Pakaian	0,07	0,06	0,00	0,02	0,01	0,01	0,07	0,04	0,04
02.2 Alas Kaki	-0,00	0,01	0,00	0,00	0,00	0,01	0,00	0,00	0,00
<b>03 PERUMAHAN, AIR, LISTRIK, DAN BAHAN BAKAR RUMAH TANGGA</b>	<b>0,04</b>	<b>-0,01</b>	<b>0,07</b>	<b>0,01</b>	<b>0,07</b>	<b>0,03</b>	<b>0,02</b>	<b>0,01</b>	<b>0,02</b>
03.1 Sewa dan Kontrak Rumah	0,03	0,00	0,02	0,00	0,05	0,03	0,00	0,01	0,01
03.2 Pemeliharaan, Perbaikan, dan Keamanan Tempat Tinggal/Perumahan	0,01	-0,01	0,05	0,00	0,01	0,00	0,03	0,01	0,01
03.3 Penyediaan Air dan Layanan Perumahan Lainnya	0,00	0,00	0,00	0,01	0,00	0,00	0,00	0,00	0,00
03.4 Listrik Bahan Bakar Rumah Tangga	0,01	0,00	0,00	0,00	0,00	0,00	0,00	0,00	0,00
<b>04 PERLENGKAPAN, PERALATAN DAN PEMELIHARAAN RUTIN RUMAH TANGGA</b>	<b>0,14</b>	<b>0,07</b>	<b>0,02</b>	<b>0,03</b>	<b>0,06</b>	<b>0,05</b>	<b>0,05</b>	<b>0,04</b>	<b>0,05</b>
04.1 Furnitur, Perlengkapan dan Karpet	0,02	-0,02	0,00	0,00	0,02	0,00	0,03	0,00	0,00
04.2 Tekstil Rumah Tangga	-0,01	0,00	0,00	0,00	0,00	0,00	0,00	0,01	0,01
04.3 Peralatan Rumah Tangga	0,00	0,03	0,00	0,01	0,00	0,01	0,00	-0,00	-0,00
04.4 Barang Pecah Belah dan Peralatan Makan Minum	0,00	-	0,00	0,00	0,00	0,00	0,00	0,00	0,00
04.5 Peralatan Dan Perlengkapan Perumahan dan Kebun	0,00	0,00	0,00	0,00	-	0,00	0,00	0,01	0,00
04.6 Barang dan Layanan Untuk Pemeliharaan Rumah Tangga Rutin	0,12	0,05	0,02	0,02	0,04	0,04	0,03	0,02	0,03
<b>05 KESEHATAN</b>	<b>0,00</b>	<b>0,00</b>	<b>0,00</b>	<b>0,01</b>	<b>0,01</b>	<b>0,01</b>	<b>0,02</b>	<b>0,01</b>	<b>0,01</b>
05.1 Obat-Obatan dan Produk Kesehatan	0,00	0,00	0,00	0,00	0,00	0,01	0,02	0,01	0,01
05.2 Jasa Rawat Jalan	0,00	0,00	0,00	0,01	0,01	0,00	0,00	0,00	0,00
05.3 Jasa Rawat Inap	0,00	0,00	0,00	0,00	0,00	0,00	0,00	0,00	0,00
05.4 Jasa Kesehatan Lainnya	0,00	-	0,00	0,00	0,00	-	0,00	0,00	0,00
<b>06 TRANSPORTASI</b>	<b>0,34</b>	<b>0,13</b>	<b>0,10</b>	<b>0,21</b>	<b>0,54</b>	<b>0,11</b>	<b>0,32</b>	<b>0,42</b>	<b>0,40</b>
06.1 Pembelian Kendaraan	0,08	0,00	0,01	0,02	0,05	0,00	0,07	0,00	0,01
06.2 Pengoperasian Peralatan Transportasi Pribadi	0,22	0,11	0,08	0,17	0,29	0,11	0,22	0,31	0,28
06.3 Jasa Angkutan Penumpang	0,04	0,02	0,01	0,02	0,21	0,00	0,03	0,11	0,11
06.4 Jasa Pengiriman Barang	0,00	0,00	0,00	0,00	0,00	0,00	0,00	0,00	0,00
<b>07 INFORMASI, KOMUNIKASI, DAN JASA KEUANGAN</b>	<b>0,01</b>	<b>-0,05</b>	<b>0,00</b>	<b>0,02</b>	<b>0,00</b>	<b>-0,00</b>	<b>0,01</b>	<b>0,00</b>	<b>-0,00</b>
07.1 Peralatan Informasi dan Komunikasi	0,01	-0,05	0,00	0,02	0,00	-0,00	0,00	-0,00	-0,00
07.2 Layanan Informasi dan Komunikasi	0,00	0,00	0,00	0,00	0,00	0,00	0,00	0,00	0,00
07.3 Asuransi	-	-	-	0,00	0,00	0,00	0,00	0,00	0,00
07.4 Jasa Keuangan	0,00	0,00	0,00	0,00	0,00	0,00	0,00	0,00	0,00
<b>08 REKREASI, OLAHRAGA, DAN BUDAYA</b>	<b>0,01</b>	<b>-0,00</b>	<b>0,00</b>	<b>-0,00</b>	<b>0,02</b>	<b>0,00</b>	<b>0,01</b>	<b>0,00</b>	<b>0,00</b>
08.1 Barang Rekreasi Tahan Lama	-	-	-	-	-	0,00	-	0,00	0,00
08.2 Barang Rekreasi Lainnya dan Olahraga	0,01	0,00	0,00	0,00	0,01	0,00	0,00	0,00	0,00
08.3 Layanan Rekreasi dan Olahraga	0,00	0,00	0,00	0,00	0,00	0,00	0,00	0,00	0,00
08.4 Perlengkapan Kebudayaan	-	-	-	-	0,00	-	-	0,00	0,00
08.5 Layanan Kebudayaan	0,00	-	-	0,00	0,00	-	0,00	0,00	0,00
08.6 Koran, Buku, dan Perlengkapan Sekolah	0,00	-0,00	0,00	-0,00	0,01	0,00	0,01	0,00	0,00
<b>09 PENDIDIKAN</b>	<b>0,00</b>	<b>0,00</b>	<b>0,00</b>	<b>0,00</b>	<b>0,00</b>	<b>0,00</b>	<b>0,00</b>	<b>0,00</b>	<b>0,00</b>
09.1 Pendidikan Dasar Dan Anak Usia Dini	0,00	0,00	0,00	0,00	0,00	0,00	0,00	0,00	0,00
09.2 Pendidikan Menengah	0,00	0,00	0,00	0,00	0,00	0,00	0,00	0,00	0,00
09.3 Pendidikan Tinggi	0,00	0,00	0,00	0,00	0,00	0,00	0,00	0,00	0,00
09.4 Pendidikan Lainnya	0,00	0,00	0,00	0,00	0,00	0,00	0,00	0,00	0,00
<b>10 PENYEDIAAN MAKANAN DAN MINUMAN/RESTORAN</b>	<b>0,11</b>	<b>0,02</b>	<b>0,20</b>	<b>0,34</b>	<b>0,10</b>	<b>0,04</b>	<b>0,04</b>	<b>0,11</b>	<b>0,11</b>
10.1 Jasa Pelayanan Makanan dan Minuman	0,11	0,02	0,20	0,34	0,10	0,04	0,04	0,11	0,11
<b>11 PERAWATAN PRIBADI DAN JASA LAINNYA</b>	<b>0,10</b>	<b>0,13</b>	<b>0,07</b>	<b>0,15</b>	<b>0,06</b>	<b>0,09</b>	<b>0,05</b>	<b>0,03</b>	<b>0,05</b>
11.1 Perawatan Pribadi	0,10	0,09	0,05	0,08	0,05	0,03	0,05	0,02	0,03
11.2 Perawatan Pribadi Lainnya	0,00	0,04	0,02	0,07	0,00	0,06	0,00	0,01	0,01
11.3 Perlindungan Sosial	0,00	-	-	0,00	0,00	-	0,00	0,00	0,00
11.4 Jasa Lainnya	0,00	-	0,00	0,00	0,00	0,00	0,00	0,00	0,00

**Komoditi Penyumbang Inflasi Terbesar 8 Kota di Jawa Timur  
April 2022**

No	Jenis Komoditi/Barang	Persentase perubahan harga	Sumbangan inflasi
(1)	(2)	(3)	(4)
<b>09. JEMBER</b>			
1	MINYAK GORENG	18,98	0,28
2	BENSIN	4,89	0,20
3	SUSU BUBUK UNTUK BALITA	13,39	0,08
4	DAGING AYAM RAS	6,47	0,07
5	UPAH ASISTEN RUMAH TANGGA	2,17	0,05
6	DAGING SAPI	6,44	0,05
7	BAKSO SIAP SANTAP	5,72	0,05
8	MOBIL	1,58	0,04
9	SABUN MANDI	11,24	0,04
10	SHAMPO	6,19	0,03

No	Jenis Komoditi/Barang	Persentase perubahan harga	Sumbangan inflasi
(1)	(2)	(3)	(4)
<b>10. BANYUWANGI</b>			
1	MINYAK GORENG	12,08	0,21
2	DAGING AYAM RAS	8,70	0,13
3	BENSIN	3,73	0,11
4	TELUR AYAM RAS	9,20	0,09
5	TEMPE	6,09	0,06
6	TERONG	45,55	0,05
7	SABUN DETERGEN BUBUK/CAIR	5,03	0,05
8	SABUN MANDI	11,20	0,04
9	EMAS PERHIASAN	1,22	0,04
10	UDANG BASAH	6,81	0,03

No	Jenis Komoditi/Barang	Persentase perubahan harga	Sumbangan inflasi
(1)	(2)	(3)	(4)
<b>29. SUMENEP</b>			
1	MINYAK GORENG	21,11	0,29
2	DAGING AYAM RAS	10,54	0,13
3	BENSIN	3,26	0,08
4	AYAM HIDUP	14,45	0,07
5	UDANG BASAH	10,86	0,06
6	PECEL	14,38	0,06
7	DAGING SAPI	2,36	0,04
8	KUE KERING BERMINYAK	5,74	0,03
9	GADO-GADO	12,50	0,03
10	NASI DENGAN LAUK	1,28	0,03

No	Jenis Komoditi/Barang	Persentase perubahan harga	Sumbangan inflasi
(1)	(2)	(3)	(4)
<b>71. KEDIRI</b>			
1	BENSIN	3,68	0,17
2	MIE	20,00	0,15
3	NASI DENGAN LAUK	4,05	0,10
4	ROKOK KRETEK FILTER	2,79	0,08
5	POPOK BAYI SEKALI PAKAI/DIAPERS	13,17	0,07
6	MINYAK GORENG	3,24	0,05
7	DAGING AYAM RAS	2,79	0,04
8	SABUN MANDI	8,60	0,04
9	APEL	16,12	0,03
10	SATE	7,66	0,03

No	Jenis Komoditi/Barang	Persentase perubahan harga	Sumbangan inflasi
(1)	(2)	(3)	(4)
<b>73. MALANG</b>			
1	MINYAK GORENG	35,26	0,33
2	BENSIN	5,85	0,27
3	ANGKUTAN UDARA	14,16	0,19
4	DAGING SAPI	7,41	0,08
5	DAGING AYAM RAS	4,40	0,06
6	KONTRAK RUMAH	0,70	0,05
7	MOBIL	2,41	0,05
8	KUE KERING BERMINYAK	10,67	0,05
9	NASI DENGAN LAUK	2,39	0,03
10	AYAM HIDUP	16,05	0,03

No	Jenis Komoditi/Barang	Persentase perubahan harga	Sumbangan inflasi
(1)	(2)	(3)	(4)
<b>74. PROBOLINGGO</b>			
1	MINYAK GORENG	22,65	0,35
2	BENSIN	3,70	0,11
3	DAGING AYAM RAS	8,53	0,11
4	AIR KEMASAN	5,76	0,08
5	DAGING SAPI	5,93	0,06
6	EMAS PERHIASAN	2,23	0,06
7	SABUN DETERGEN BUBUK/CAIR	4,89	0,04
8	IKAN TONGKOL/ IKAN AM-BU-AMBU	11,57	0,03
9	KONTRAK RUMAH	0,98	0,03
10	TELUR AYAM RAS	2,48	0,03



**Komoditi Penyumbang Inflasi Terbesar 8 Kota di Jawa Timur  
April 2022**

No	Jenis Komoditi/Barang	Persentase perubahan harga	Sumbangan inflasi	No	Jenis Komoditi/Barang	Persentase perubahan harga	Sumbangan inflasi
(1)	(2)	(3)	(4)	(1)	(2)	(3)	(4)
<b>77. MADIUN</b>				<b>78. SURABAYA</b>			
1	BENSIN	4,54	0,21	1	BENSIN	6,22	0,28
2	MINYAK GORENG	12,86	0,18	2	MINYAK GORENG	20,40	0,16
3	MOBIL	4,46	0,06	3	ANGKUTAN UDARA	6,67	0,10
4	DAGING AYAM RAS	3,21	0,04	4	DAGING AYAM RAS	3,91	0,04
5	TEMPE	5,18	0,04	5	PECEL	9,21	0,03
6	TARIF KERETA API	3,49	0,03	6	SOP	12,09	0,02
7	TELUR AYAM RAS	2,87	0,03	7	TELUR AYAM RAS	4,73	0,02
8	AYAM HIDUP	11,11	0,02	8	AYAM HIDUP	9,33	0,02
9	BAWANG PUTIH	8,33	0,02	9	BAWANG PUTIH	7,32	0,02
10	DAGING SAPI	3,73	0,02	10	ROKOK KRETEK FILTER	1,49	0,01

No	Jenis Komoditi/Barang	Persentase perubahan harga	Sumbangan inflasi
(1)	(2)	(3)	(4)
<b>JAWA TIMUR</b>			
1	BENSIN	5,87	0,26
2	MINYAK GORENG	20,61	0,19
3	ANGKUTAN UDARA	7,46	0,09
4	DAGING AYAM RAS	4,52	0,05
5	TELUR AYAM RAS	4,28	0,03
6	PECEL	6,96	0,02
7	AYAM HIDUP	9,54	0,02
8	DAGING SAPI	1,90	0,02
9	SOP	10,47	0,02
10	ROKOK KRETEK FILTER	1,03	0,01

**Komoditi Penyumbang Deflasi Terbesar 8 Kota di Jawa Timur  
April 2022**

No	Jenis Komoditi/Barang	Persentase perubahan harga	Sumbangan Deflasi
(1)	(2)	(3)	(4)
<b>09. JEMBER</b>			
1	CABAI RAWIT	-15,63	-0,06
2	CAKALANG DIAWETKAN	-12,66	-0,04
3	PISANG	-12,29	-0,04
4	BERAS	-0,45	-0,02
5	CABAI MERAH	-12,60	-0,02
6	SEPATU WANITA	-9,84	-0,02
7	BAWANG MERAH	-6,34	-0,02
8	SABUN WAJAH	-4,53	-0,01
9	LIPSTIK	-5,33	-0,01
10	DAUN BAWANG	-11,43	-0,01

No	Jenis Komoditi/Barang	Persentase perubahan harga	Sumbangan Deflasi
(1)	(2)	(3)	(4)
<b>10. BANYUWANGI</b>			
1	BAWANG MERAH	-11,72	-0,08
2	CABAI RAWIT	-27,24	-0,07
3	TELEPON SELULER	-6,46	-0,07
4	BERAS	-0,38	-0,02
5	CABAI MERAH	-11,71	-0,01
6	KOPI BUBUK	-1,50	-0,01
7	SANDAL ANAK	-13,24	-0,01
8	KASUR	-5,14	-0,01
9	BAJU KAOS TANPA KERAH/ T-SHIRT PRIA	-3,50	-0,01
10	SEMEN	-1,39	-0,01

No	Jenis Komoditi/Barang	Persentase perubahan harga	Sumbangan Deflasi
(1)	(2)	(3)	(4)
<b>29. SUMENEP</b>			
1	CABAI RAWIT	-36,62	-0,15
2	BERAS	-1,72	-0,09
3	CABAI MERAH	-15,56	-0,06
4	BAYAM	-13,00	-0,03
5	MELON	-11,44	-0,02
6	IKAN BAWAL	-4,69	-0,01
7	KACANG HIJAU	-7,30	-0,00
8	KETIMUN	-2,73	-0,00
9	BISKUIT	-1,50	-0,00
10	JAHE	-7,54	-0,00

No	Jenis Komoditi/Barang	Persentase perubahan harga	Sumbangan Deflasi
(1)	(2)	(3)	(4)
<b>71. KEDIRI</b>			
1	CABAI RAWIT	-15,29	-0,06
2	CABAI MERAH	-12,15	-0,02
3	BAWANG MERAH	-2,78	-0,01
4	BERAS	-0,17	-0,01
5	PISANG	-1,32	-0,01
6	TOMAT	-6,79	-0,01
7	JERUK	-1,64	-0,00
8	MELON	-7,27	-0,00
9	NANGKA MUDA	-6,57	-0,00
10	PIR	-1,48	-0,00

No	Jenis Komoditi/Barang	Persentase perubahan harga	Sumbangan Deflasi
(1)	(2)	(3)	(4)
<b>73. MALANG</b>			
1	CABAI RAWIT	-43,91	-0,12
2	BAWANG MERAH	-11,11	-0,03
3	BERAS	-0,69	-0,02
4	CABAI MERAH	-15,46	-0,02
5	UDANG BASAH	-3,23	-0,01
6	TOMAT	-7,97	-0,01
7	WORTEL	-10,04	-0,01
8	BROKOLI	-7,74	-0,00
9	IKAN TUNA	-7,23	-0,00
10	BANDENG DIAWETKAN	-1,87	-0,00

No	Jenis Komoditi/Barang	Persentase perubahan harga	Sumbangan Deflasi
(1)	(2)	(3)	(4)
<b>74. PROBOLINGGO</b>			
1	CABAI RAWIT	-39,17	-0,13
2	MELON	-30,07	-0,06
3	CABAI MERAH	-12,54	-0,02
4	BAWANG MERAH	-6,16	-0,02
5	TOMAT	-16,11	-0,01
6	KENTANG	-3,83	-0,01
7	KANGKUNG	-7,76	-0,01
8	IKAN LAYANG/ IKAN BENG- GOL	-2,36	-0,01
9	IKAN KERAPU/ IKAN GAROPA	-5,15	-0,00
10	IKAN LELE	-1,35	-0,00

**Komoditi Penyumbang Deflasi Terbesar 8 Kota di Jawa Timur  
April 2022**

No	Jenis Komoditi/Barang	Persentase perubahan harga	Sumbangan Deflasi	No	Jenis Komoditi/Barang	Persentase perubahan harga	Sumbangan Deflasi
(1)	(2)	(3)	(4)	(1)	(2)	(3)	(4)
<b>77. MADIUN</b>				<b>78. SURABAYA</b>			
1	CABAI RAWIT	-22,68	-0,12	1	CABAI RAWIT	-25,40	-0,07
2	TOMAT	-21,91	-0,03	2	CABAI MERAH	-6,05	-0,01
3	BAWANG MERAH	-2,73	-0,01	3	BAWANG MERAH	-2,17	-0,01
4	CABAI MERAH	-6,08	-0,01	4	BROKOLI	-17,14	-0,00
5	PISANG	-1,19	-0,01	5	KEPITING/RAJUNGAN	-9,61	-0,00
6	WORTEL	-3,13	-0,01	6	KULKAS/LEMARI ES	-2,90	-0,00
7	MINUMAN RINGAN	-5,81	-0,00	7	TOMAT	-3,42	-0,00
8	SALAK	-3,83	-0,00	8	LIPSTIK	-1,25	-0,00
9	BISKUIT	-1,24	-0,00	9	PISANG	-0,76	-0,00
10	MIE KERING INSTANT	-0,77	-0,00	10	TELUR AYAM KAMPUNG	-6,28	-0,00


No	Jenis Komoditi/Barang	Persentase perubahan harga	Sumbangan Deflasi
(1)	(2)	(3)	(4)
<b>JAWA TIMUR</b>			
1	CABAI RAWIT	-27,16	-0,08
2	CABAI MERAH	-8,13	-0,01
3	BAWANG MERAH	-4,04	-0,01
4	BERAS	-0,13	-0,01
5	TOMAT	-3,86	-0,00
6	BROKOLI	-14,06	-0,00
7	KEPITING/RAJUNGAN	-8,19	-0,00
8	TELEPON SELULER	-0,31	-0,00
9	KULKAS/LEMARI ES	-1,33	-0,00
10	CAKALANG DIAWETKAN	-12,66	-0,00



Untuk informasi lebih lanjut silakan hubungi:



**Umar Sjaifudin, M.Si.**  
Ketua Tim Statistik Harga  
Fungsi Statistik Distribusi

 (031) 8439343

 [umars@bps.go.id](mailto:umars@bps.go.id)

Untuk layanan perpustakaan, penjualan data mikro, publikasi elektronik, publikasi cetakan, dan peta digital wilayah kerja statistik sesuai peraturan yang berlaku maupun konsultasi statistik dapat menghubungi Pelayanan Statistik Terpadu (PST) di [pst.bps.go.id](https://pst.bps.go.id)

Konten Berita Resmi Statistik dilindungi oleh Undang-Undang, hak cipta melekat pada Badan Pusat Statistik. Dilarang mengumumkan, mendistribusikan, mengomunikasikan, dan/atau menggandakan sebagian atau seluruh isi tulisan ini untuk tujuan komersial tanpa izin tertulis dari Badan Pusat Statistik.



**BADAN PUSAT STATISTIK  
PROVINSI JAWA TIMUR**

Jl. Kendangsari Industri 43-44 Surabaya  
Homepage : <https://jatim.bps.go.id>

