

BERITA RESMI STATISTIK

No. 15/03/35/Th. XX, 1 Maret 2022



Perkembangan Indeks Harga Konsumen Februari 2022

- Februari 2022 Jawa Timur Inflasi sebesar 0,05 persen
 - Inflasi tertinggi terjadi di Kediri sebesar 0,20 persen
-



- Dari delapan kota IHK di Jawa Timur, lima kota mengalami inflasi dan tiga kota mengalami deflasi. Inflasi tertinggi terjadi di Kota Kediri sebesar 0,20 persen dan inflasi terendah terjadi di Kota Madiun sebesar 0,03 persen. Adapun deflasi tertinggi terjadi di Kota Probolinggo sebesar 0,18 persen dan terendah di Banyuwangi sebesar 0,15 persen.
- Inflasi terjadi karena adanya kenaikan harga secara umum, yang ditunjukkan oleh naiknya sebagian besar indeks kelompok pengeluaran. Dari sebelas kelompok pengeluaran, tujuh kelompok mengalami inflasi, dua kelompok mengalami deflasi dan dua kelompok lainnya tidak mengalami perubahan. Kelompok pengeluaran yang mengalami inflasi tertinggi adalah kelompok perlengkapan, peralatan dan pemeliharaan rutin rumah tangga sebesar 0,78 persen, diikuti kelompok perawatan pribadi dan jasa lainnya sebesar 0,56 persen, kelompok perumahan, air, listrik, dan bahan bakar rumah tangga sebesar 0,34 persen, kelompok penyediaan makanan dan minuman/restoran sebesar 0,27 persen, kelompok kesehatan sebesar 0,22 persen, kelompok pakaian dan alas kaki sebesar 0,12 persen dan kelompok rekreasi, olahraga, dan budaya sebesar 0,10 persen. Sedangkan kelompok pengeluaran yang mengalami deflasi adalah kelompok makanan, minuman dan tembakau sebesar 0,57 persen dan kelompok transportasi sebesar 0,04 persen. Adapun kelompok pengeluaran yang tidak mengalami perubahan adalah kelompok pendidikan dan kelompok informasi, komunikasi, dan jasa keuangan.
- Tingkat inflasi tahun kalender Februari 2022 sebesar 0,50 persen dan tingkat inflasi tahun ke tahun (Februari 2022 terhadap Februari 2021) tercatat sebesar 2,42 persen.

1. Indeks Harga Konsumen Menurut Kelompok

Pemantauan terhadap perubahan harga pada tingkat konsumen selama bulan Februari 2022 di delapan kota IHK Jawa Timur menunjukkan adanya kenaikan harga yang cukup tinggi di sebagian komoditas yang dipantau. Hal ini mendorong terjadi kenaikan Indeks Harga Konsumen (IHK) sebesar 0,05 persen yaitu dari 107,75 pada bulan Januari 2022 menjadi 107,80 pada bulan Februari 2022. Tingkat inflasi tahun kalender Februari 2022 sebesar 0,50 persen dan tingkat inflasi tahun ke tahun (Februari 2022 terhadap Februari 2021) sebesar 2,42 persen.

Tabel 1 IHK dan Tingkat Inflasi Gabungan Delapan Kota Jawa Timur Februari 2022, Tahun Kalender 2022, dan Tahun ke Tahun Menurut Kelompok Pengeluaran (2018=100)

| Kelompok Pengeluaran | IHK Februari 2021 | IHK Januari 2022 | IHK Februari 2022 | Tingkat Inflasi Februari 2022 ¹⁾ (%) | Tingkat Inflasi Tahun Kalender 2022 ²⁾ (%) | Tingkat Inflasi Tahun ke Tahun ³⁾ (%) | Andil Inflasi Februari 2022 (%) |
|--|-------------------|------------------|-------------------|---|---|--|---------------------------------|
| (1) | (2) | (3) | (4) | (5) | (6) | (7) | (8) |
| Umum (Headline) | 105.25 | 107.75 | 107.80 | 0.05 | 0.50 | 2.42 | 0.05 |
| Makanan, Minuman, dan Tembakau | 106.15 | 110.25 | 109.62 | -0.57 | 0.66 | 3.27 | -0.14 |
| Pakaian dan Alas Kaki | 103.83 | 105.86 | 105.99 | 0.12 | 0.18 | 2.08 | 0.01 |
| Perumahan, Air, Listrik, dan Bahan Bakar Rumah Tangga | 102.90 | 103.98 | 104.33 | 0.34 | 0.73 | 1.39 | 0.06 |
| Perlengkapan, Peralatan, dan Pemeliharaan Rutin Rumah Tangga | 104.54 | 106.99 | 107.82 | 0.78 | 1.23 | 3.14 | 0.05 |
| Kesehatan | 105.03 | 107.85 | 108.09 | 0.22 | 0.33 | 2.91 | 0.01 |
| Transportasi | 104.50 | 105.93 | 105.89 | -0.04 | -0.13 | 1.33 | -0.00 |
| Informasi, Komunikasi, dan Jasa Keuangan | 100.66 | 100.13 | 100.13 | 0.00 | -0.18 | -0.53 | 0.00 |
| Rekreasi, Olahraga, dan Budaya | 101.53 | 102.52 | 102.62 | 0.10 | 0.33 | 1.07 | 0.00 |
| Pendidikan | 109.44 | 112.53 | 112.53 | 0.00 | 0.29 | 2.82 | 0.00 |
| Penyediaan Makanan dan Minuman/Restoran | 107.26 | 111.58 | 111.88 | 0.27 | 0.49 | 4.31 | 0.02 |
| Perawatan Pribadi dan Jasa Lainnya | 111.25 | 115.23 | 115.88 | 0.56 | 1.10 | 4.16 | 0.04 |

Keterangan: ¹⁾ Persentase perubahan IHK Februari 2022 terhadap IHK Januari 2022.
²⁾ Persentase perubahan IHK Februari 2022 terhadap IHK Desember 2021.
³⁾ Persentase perubahan IHK Februari 2022 terhadap IHK Februari 2021.

Inflasi terjadi karena adanya kenaikan harga secara umum, yang ditunjukkan oleh naiknya sebagian besar indeks kelompok pengeluaran. Dari sebelas kelompok pengeluaran, tujuh kelompok mengalami inflasi, dua kelompok mengalami deflasi dan dua kelompok lainnya tidak mengalami perubahan. Kelompok pengeluaran yang mengalami inflasi tertinggi adalah kelompok perlengkapan, peralatan dan pemeliharaan rutin rumah tangga sebesar 0,78 persen, diikuti kelompok perawatan pribadi dan jasa lainnya sebesar 0,56 persen, kelompok perumahan,

air, listrik, dan bahan bakar rumah tangga sebesar 0,34 persen, kelompok penyediaan makanan dan minuman/restoran sebesar 0,27 persen, kelompok kesehatan sebesar 0,22 persen, kelompok pakaian dan alas kaki sebesar 0,12 persen dan kelompok rekreasi, olahraga, dan budaya sebesar 0,10 persen. Sedangkan kelompok pengeluaran yang mengalami deflasi adalah kelompok makanan, minuman dan tembakau sebesar 0,57 persen dan kelompok transportasi sebesar 0,04 persen. Adapun kelompok pengeluaran yang tidak mengalami perubahan adalah kelompok pendidikan dan kelompok informasi, komunikasi, dan jasa keuangan.

Beberapa komoditas yang mengalami kenaikan harga pada Februari 2022 antara lain: mobil, bawang merah, kontrak rumah, sewa rumah, sabun detergen bubuk/cair, tomat, rokok kretek filter, upah asisten rumah tangga, pengharum cucian/ pelembut, dan tempe.

Pada Februari 2022 dari sebelas kelompok pengeluaran, enam kelompok memberikan andil/sumbangan inflasi, empat kelompok memberikan andil inflasi/deflasi yang sangat kecil, dan satu kelompok lainnya memberikan andil deflasi. Kelompok pengeluaran yang memberikan andil/sumbangan inflasi, yaitu: kelompok perumahan, air, listrik, dan bahan bakar rumah tangga sebesar 0,06 persen, kelompok perlengkapan, peralatan dan pemeliharaan rutin rumah tangga sebesar 0,05 persen, kelompok perawatan pribadi dan jasa lainnya sebesar 0,04 persen, kelompok penyediaan makanan dan minuman/restoran sebesar 0,02 persen, kelompok pakaian dan alas kaki dan kelompok kesehatan masing-masing sebesar 0,01 persen. Sedangkan kelompok yang memberikan andil/sumbangan deflasi adalah kelompok makanan, minuman dan tembakau sebesar 0,14 persen. Adapun kelompok yang memberikan andil inflasi/deflasi yang sangat kecil yaitu kelompok transportasi, kelompok informasi, komunikasi, dan jasa keuangan, kelompok rekreasi, olahraga, dan budaya serta kelompok pendidikan.

1.1. Makanan, Minuman, dan Tembakau

Kelompok ini pada Februari 2022 mengalami deflasi sebesar 0,57 persen atau terjadi penurunan indeks dari 110,25 pada Januari 2022 menjadi 109,15 pada Februari 2022.

Dari tiga subkelompok pada kelompok ini, satu subkelompok mengalami deflasi dan dua subkelompok mengalami inflasi. Subkelompok yang mengalami deflasi adalah subkelompok makanan sebesar 0,76 persen. Sedangkan subkelompok yang mengalami inflasi adalah subkelompok rokok dan tembakau sebesar 0,57 persen dan subkelompok minuman yang tidak beralkohol sebesar 0,11 persen.

Kelompok ini pada Februari 2022 memberikan andil/sumbangan deflasi yang cukup tinggi yaitu sebesar 0,14 persen. Komoditas yang dominan memberikan andil/sumbangan deflasi, yaitu: telur ayam ras sebesar 0,10 persen, diikuti oleh minyak goreng sebesar 0,09 persen, serta cabai rawit dan daging ayam ras masing-masing sebesar 0,04 persen. Sementara komoditas yang dominan memberikan andil/sumbangan inflasi, yaitu: bawang merah sebesar 0,04 persen, diikuti olehangka muda, tomat, tahu mentah, tempe, anggur, mangga, pisang, gula pasir dan rokok kretek filter masing-masing sebesar 0,01 persen.

1.2. Pakaian dan Alas Kaki

Kelompok ini pada Februari 2022 mengalami inflasi sebesar 0,12 persen atau terjadi kenaikan indeks dari 105,86 pada Januari 2022 menjadi 105,99 pada Februari 2022.

Dari dua subkelompok pada kelompok ini, semuanya mengalami inflasi. Subkelompok pakaian mengalami inflasi sebesar 0,13 persen dan subkelompok alas kaki sebesar 0,07 persen. Kelompok ini pada Februari 2022 memberikan andil/sumbangan inflasi sebesar 0,01 persen.

1.3. Perumahan, Air, Listrik, dan Bahan Bakar Rumah Tangga

Kelompok ini pada Februari 2022 mengalami inflasi sebesar 0,34 persen, hal ini ditunjukkan dengan kenaikan indeks dari 103,98 pada bulan Januari 2022 menjadi 104,33 pada Februari 2022.

Dari empat subkelompok pada kelompok ini, tiga subkelompok mengalami inflasi dan satu subkelompok lainnya tidak mengalami perubahan. Subkelompok yang mengalami inflasi yaitu subkelompok sewa dan kontrak rumah sebesar 0,59 persen, diikuti subkelompok pemeliharaan, perbaikan, dan keamanan tempat tinggal/perumahan sebesar 0,27 persen dan subkelompok listrik dan bahan bakar rumah tangga sebesar 0,03 persen. Sedangkan subkelompok penyediaan air dan layanan perumahan lainnya tidak mengalami perubahan. Kelompok ini pada Februari 2022 memberikan andil/sumbangan inflasi sebesar 0,06 persen.

1.4. Perlengkapan, Peralatan, dan Pemeliharaan Rutin Rumah Tangga

Kelompok ini pada Februari 2022 mengalami inflasi sebesar 0,78 persen atau terjadi kenaikan indeks dari 106,99 pada Januari 2022 menjadi 107,82 pada Februari 2022.

Dari enam subkelompok pada kelompok ini, lima subkelompok mengalami inflasi, dan satu subkelompok lainnya tidak mengalami perubahan. Subkelompok yang mengalami inflasi tertinggi yaitu subkelompok barang dan layanan untuk pemeliharaan rumah tangga rutin sebesar 1,20 persen, diikuti subkelompok peralatan dan perlengkapan perumahan dan kebun sebesar 0,68 persen, subkelompok furnitur, perlengkapan dan karpet sebesar 0,22 persen, subkelompok peralatan rumah tangga sebesar 0,20 persen, dan subkelompok tekstil rumah tangga sebesar 0,02 persen. Adapun subkelompok barang pecah belah peralatan makan minum tidak mengalami perubahan. Kelompok ini pada Februari 2022 memberikan andil/sumbangan inflasi sebesar 0,05 persen.

1.5. Kesehatan

Kelompok ini pada Februari 2022 mengalami inflasi sebesar 0,22 persen atau terjadi kenaikan indeks dari 107,85 pada Januari 2022 menjadi 108,09 pada Februari 2022.

Dari empat subkelompok pada kelompok ini, semuanya mengalami inflasi. Subkelompok yang mengalami inflasi tertinggi yaitu subkelompok jasa rawat inap sebesar 0,64 persen, diikuti subkelompok jasa kesehatan lainnya sebesar 0,44 persen, subkelompok obat-obatan dan produk kesehatan sebesar 0,07 persen, dan subkelompok jasa rawat jalan sebesar 0,01 persen. Kelompok ini pada Februari 2022 memberikan andil/sumbangan inflasi sebesar 0,01 persen.

1.6. Transportasi

Kelompok ini pada Februari 2022 mengalami deflasi sebesar 0,04 persen atau terjadi penurunan indeks dari 105,93 pada Januari 2022 menjadi 105,89 pada Februari 2022.

Dari empat subkelompok pada kelompok ini, satu subkelompok mengalami deflasi, dua

subkelompok mengalami inflasi, dan satu subkelompok lainnya tidak mengalami perubahan. Subkelompok yang mengalami deflasi adalah subkelompok jasa angkutan penumpang sebesar 3,05 persen. Sedangkan subkelompok yang mengalami inflasi yaitu subkelompok pembelian kendaraan sebesar 1,70 persen dan subkelompok pengoperasian peralatan transportasi pribadi sebesar 0,13 persen. Adapun subkelompok jasa pengiriman barang tidak mengalami perubahan. Kelompok ini pada Februari 2022 memberikan andil/sumbangan deflasi yang sangat kecil. Komoditas yang dominan memberikan andil deflasi adalah angkutan udara sebesar 0,06 persen, sedangkan komoditas yang dominan memberikan andil inflasi adalah mobil sebesar 0,05 persen.

1.7. Informasi, Komunikasi, dan Jasa Keuangan

Kelompok ini pada Februari 2022 tidak mengalami perubahan hal ini dapat ditunjukkan dengan tidak berubahnya indeks pada Januari dan Februari 2022 yaitu sebesar 100,13.

Dari empat subkelompok pada kelompok ini, satu subkelompok mengalami deflasi, dan tiga subkelompok lainnya tidak mengalami perubahan. Subkelompok yang mengalami deflasi, yaitu subkelompok peralatan informasi dan komunikasi sebesar 0,03 persen. Adapun subkelompok yang tidak mengalami perubahan, yaitu subkelompok layanan informasi dan komunikasi, subkelompok asuransi dan subkelompok jasa keuangan. Kelompok ini pada Februari 2022 memberikan andil/sumbangan yang sangat kecil untuk inflasi Jawa Timur.

1.8. Rekreasi, Olahraga, dan Budaya

Kelompok ini pada Februari 2022 mengalami inflasi sebesar 0,10 persen atau terjadi kenaikan indeks dari 102,52 pada Januari 2022 menjadi 102,62 pada Februari 2022.

Dari enam subkelompok pada kelompok ini, tiga subkelompok mengalami inflasi, dan tiga subkelompok lainnya tidak mengalami perubahan. Subkelompok yang mengalami inflasi yaitu subkelompok barang rekreasi tahan lama sebesar 1,47 persen, diikuti subkelompok koran, buku, dan perlengkapan sekolah sebesar 0,19 persen dan subkelompok layanan rekreasi dan olahraga sebesar 0,04 persen. Adapun subkelompok barang rekreasi lainnya dan olahraga, subkelompok perlengkapan kebudayaan, dan subkelompok layanan kebudayaan tidak mengalami perubahan. Kelompok ini pada Februari 2022 memberikan andil/sumbangan yang sangat kecil untuk inflasi Jawa Timur.

1.9. Pendidikan

Kelompok ini pada Februari 2022 tidak mengalami perubahan hal ini dapat ditunjukkan dengan tidak berubahnya indeks pada Januari dan Februari 2022 yaitu sebesar 112,53.

Dari empat subkelompok pada kelompok ini, satu subkelompok mengalami inflasi dan tiga subkelompok lainnya tidak mengalami perubahan. Subkelompok yang mengalami inflasi adalah subkelompok pendidikan lainnya sebesar 0,02 persen, sedangkan subkelompok pendidikan dasar dan anak usia dini, subkelompok pendidikan menengah, subkelompok pendidikan tinggi tidak mengalami inflasi/deflasi. Kelompok ini pada Februari 2022 memberikan andil/sumbangan yang sangat kecil untuk inflasi Jawa Timur.

1.10. Penyediaan Makanan dan Minuman/Restoran

Kelompok yang hanya memiliki satu subkelompok ini pada Februari 2022 mengalami inflasi sebesar 0,27 persen atau terjadi kenaikan indeks dari 111,58 pada Januari 2022 menjadi 111,88 pada Februari 2022.

Kelompok ini pada Februari 2022 memberikan andil/sumbangan inflasi sebesar 0,02 persen. Komoditas yang dominan memberikan andil/sumbangan inflasi adalah gulai sebesar 0,01 persen.

1.11. Perawatan Pribadi dan Jasa Lainnya

Kelompok ini pada Februari 2022 mengalami inflasi sebesar 0,56 persen atau terjadi kenaikan indeks dari 115,23 pada Januari 2022 menjadi 115,88 pada Februari 2022.

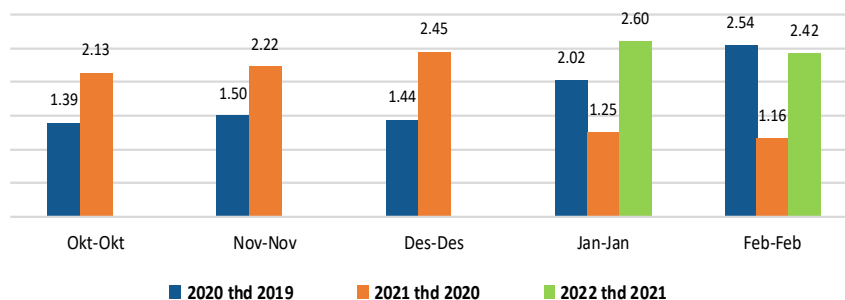
Dari empat subkelompok pada kelompok ini, dua subkelompok mengalami inflasi, dua subkelompok lainnya tidak mengalami perubahan. Subkelompok yang mengalami inflasi yaitu subkelompok perawatan pribadi sebesar 0,64 persen dan subkelompok perawatan pribadi lainnya sebesar 0,45 persen, sedangkan subkelompok perlindungan sosial dan subkelompok jasa lainnya tidak mengalami perubahan. Kelompok ini pada Februari 2022 memberikan andil/sumbangan inflasi sebesar 0,04 persen

2. Perbandingan Inflasi Tahunan

Tingkat inflasi tahun kalender 2022 sebesar 0,50 persen dan tingkat inflasi tahun ke tahun (Februari 2022 terhadap Februari 2021) sebesar 2,42 persen. Sedangkan tingkat inflasi pada periode yang sama tahun kalender 2021 dan 2020 masing-masing sebesar 0,53 persen dan 0,81 persen, adapun tingkat inflasi tahun ke tahun untuk Februari 2021 terhadap Februari 2020 dan Februari 2020 terhadap Februari 2019 masing-masing sebesar 1,16 persen dan 2,54 persen.

Tabel 2 Tingkat Inflasi Bulanan, Tahun Kalender, dan Tahun ke Tahun 2020–2022 (Persen)

| Tingkat Inflasi | 2020 | 2021 | 2022 |
|---|------|------|------|
| (1) | (2) | (3) | (4) |
| Februari | 0,31 | 0,22 | 0,05 |
| Tahun Kalender | 0,81 | 0,53 | 0,50 |
| Tahun ke Tahun (Februari tahun n terhadap Februari tahun n-1) | 2,54 | 1,16 | 2,42 |



Gambar 1 Perbandingan Tingkat Inflasi Tahun ke Tahun 2020–2022 (Persen)

3. Indeks Harga Konsumen dan Inflasi Antarkota

3.1. Pulau Jawa dan Madura

Pada Februari 2022 dari kota IHK di wilayah Pulau Jawa dan Madura yang berjumlah 26 kota, 20 kota mengalami inflasi dan 6 kota mengalami deflasi. Inflasi tertinggi terjadi di Tasikmalaya sebesar 0,48 persen dengan IHK sebesar 105,79 dan terendah terjadi di Purwokerto dan Madiun masing-masing sebesar 0,03 persen dengan IHK sebesar 107,90 dan 106,94. Adapun yang mengalami deflasi tertinggi adalah Cilegon sebesar 0,34 persen dan yang terendah DKI Jakarta sebesar 0,05 persen (lihat Tabel 3).

3.2. Inflasi Delapan kota di Jawa Timur

Penghitungan angka inflasi di delapan kota IHK di Jawa Timur selama Februari 2022, lima kota mengalami inflasi dan tiga kota mengalami deflasi. Kota yang mengalami inflasi tertinggi yaitu Kediri sebesar 0,20 persen, kemudian diikuti Malang sebesar 0,18 persen, Jember sebesar 0,06 persen, Surabaya sebesar 0,04 persen, dan Madiun sebesar 0,03 persen. Adapun kota yang mengalami deflasi tertinggi yaitu Probolinggo sebesar 0,18 persen, diikuti Sumenep sebesar 0,16 persen, Banyuwangi sebesar 0,15 persen (lihat Tabel 3).

Jika dibandingkan tingkat inflasi tahun kalender di delapan kota IHK Jawa Timur, Malang merupakan kota dengan inflasi tahun kalender tertinggi yaitu mencapai 0,70 persen, sedangkan kota yang mengalami inflasi tahun kalender terendah adalah Sumenep sebesar 0,08 persen.

Tingkat inflasi tahun ke tahun (Februari 2022 terhadap Februari 2021) di delapan kota IHK Jawa Timur menunjukkan Sumenep adalah kota dengan tingkat inflasi tahun ke tahun tertinggi sebesar 2,58 persen, sedangkan yang terendah yaitu Banyuwangi sebesar 1,56 persen.

Tabel 3 Perbandingan Indeks dan Tingkat Inflasi Februari 2022 Kota-Kota di Pulau Jawa (2018=100)

| K o t a | Februari 2022 | | | |
|-----------------|---------------|---------------------|----------------------------|----------------------------|
| | IHK | Tingkat Inflasi (%) | Inflasi Tahun Kalender (%) | Inflasi Tahun ke Tahun (%) |
| (1) | (2) | (3) | (4) | (5) |
| 1. DKI Jakarta | 108.02 | -0.05 | 0.41 | 1.62 |
| 2. Bogor | 109.91 | 0.13 | 0.66 | 2.17 |
| 3. Sukabumi | 108.21 | 0.11 | 0.70 | 2.09 |
| 4. Bandung | 108.07 | 0.14 | 0.60 | 2.06 |
| 5. Cirebon | 105.95 | 0.15 | 0.70 | 2.38 |
| 6. Bekasi | 110.54 | 0.31 | 0.70 | 1.89 |
| 7. Depok | 109.18 | 0.28 | 0.78 | 2.26 |
| 8. Tasikmalaya | 105.79 | 0.48 | 0.94 | 1.84 |
| 9. Cilacap | 106.99 | 0.07 | 0.73 | 2.23 |
| 10. Purwokerto | 107.90 | 0.03 | 0.70 | 2.38 |
| 11. Kudus | 107.20 | 0.06 | 0.83 | 1.95 |
| 12. Surakarta | 108.09 | 0.32 | 0.73 | 2.37 |
| 13. Semarang | 107.73 | -0.08 | 0.22 | 1.41 |
| 14. Tegal | 108.86 | 0.19 | 0.90 | 2.37 |
| 15. Yogyakarta | 109.22 | 0.05 | 0.64 | 2.25 |
| 16. Jember | 108.25 | 0.06 | 0.52 | 2.24 |
| 17. Banyuwangi | 105.95 | -0.15 | 0.25 | 1.56 |
| 18. Sumenep | 108.24 | -0.16 | 0.08 | 2.58 |
| 19. Kediri | 107.77 | 0.20 | 0.63 | 2.05 |
| 20. Malang | 106.59 | 0.18 | 0.70 | 2.41 |
| 21. Probolinggo | 106.67 | -0.18 | 0.27 | 1.71 |
| 22. Madiun | 106.94 | 0.03 | 0.47 | 1.79 |
| 23. Surabaya | 108.12 | 0.04 | 0.48 | 2.53 |
| 24. Tangerang | 107.55 | 0.11 | 0.57 | 1.80 |
| 25. Cilegon | 110.14 | -0.34 | 0.65 | 2.26 |
| 26. Serang | 111.19 | 0.28 | 1.25 | 2.85 |

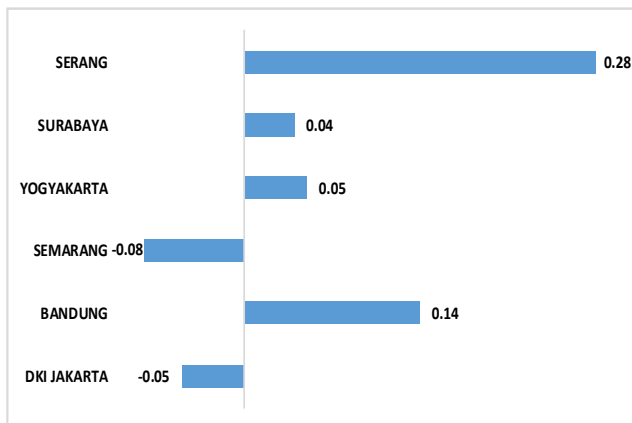
Apabila dilakukan pengamatan terhadap sepuluh komoditas yang menjadi penyumbang utama terjadinya inflasi di masing-masing kota IHK di Jawa Timur, maka dapat digambarkan sebagai berikut (lihat lampiran 5).

- Komoditas bawang merah menjadi penyumbang utama terjadinya inflasi di seluruh kota IHK di Jawa Timur
- Komoditas beras menjadi penyumbang utama terjadinya inflasi di hampir seluruh kota IHK di Jawa Timur kecuali di Malang, Probolinggo dan Surabaya

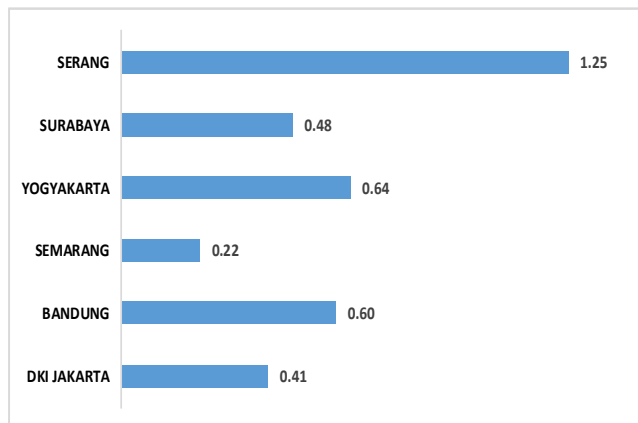
Sedangkan apabila dilakukan pengamatan terhadap sepuluh komoditas yang menjadi penghambat utama terjadinya inflasi di masing-masing kota IHK Jawa Timur, maka dapat digambarkan sebagai berikut (lihat lampiran 6).

- Komoditas telur ayam ras dan cabai rawit menjadi penghambat utama terjadinya inflasi di seluruh kota IHK di Jawa Timur
- Komoditas minyak goreng menjadi penghambat terjadinya inflasi di hampir seluruh kota IHK di Jawa Timur kecuali di Kediri
- Komoditas daging ayam ras menjadi penghambat terjadinya inflasi di hampir seluruh kota IHK di Jawa Timur kecuali di Kediri dan Malang

3.3. Inflasi Ibukota Provinsi di Pulau Jawa



Gambar 2 Inflasi Ibukota Provinsi di Pulau Jawa Bulan Februari 2022 (persen)



Gambar 3 Inflasi Tahun Kalender Ibukota Provinsi di Pulau Jawa Bulan Februari 2022 (persen)

Selama Februari 2022, dari enam ibukota provinsi di Pulau Jawa, empat kota mengalami inflasi dan dua kota lainnya mengalami deflasi. Inflasi tertinggi terjadi di Serang sebesar 0,28 persen, kemudian diikuti Bandung sebesar 0,14 persen, Yogyakarta sebesar 0,05 persen dan Surabaya sebesar 0,04 persen, sedangkan yang mengalami deflasi yaitu Semarang sebesar 0,08 persen dan DKI Jakarta sebesar 0,05 persen, .

Inflasi Tahun Kalender menunjukkan seluruh ibukota provinsi di Pulau Jawa mengalami inflasi. Inflasi Tahun Kalender ibukota provinsi di Pulau Jawa tertinggi terjadi di Serang yaitu sebesar 1,25 persen, diikuti Yogyakarta sebesar 0,64 persen, Bandung sebesar 0,60 persen, Surabaya sebesar 0,48 persen, DKI Jakarta sebesar 0,41 persen, dan Semarang sebesar 0,22 persen.

4. Inflasi Komponen Energi

Komponen energi pada Februari 2022 mengalami perubahan inflasi sebesar 0,09 persen, hal ini ditunjukkan dengan naiknya indeks dari 99,82 pada Januari 2022 menjadi 99,91 pada Februari 2022. Inflasi komponen energi untuk tahun kalender 2022 sebesar 0,28 persen dan inflasi tahun ke tahun (Februari 2022 terhadap Februari 2021) mengalami inflasi sebesar 0,44 persen. Komponen energi pada Februari 2022 memberikan andil/sumbangan terhadap inflasi sebesar 0,01 persen terhadap inflasi Jawa Timur (lihat Tabel 4).

5. Inflasi Komponen Bahan Makanan

Komponen bahan makanan pada Februari 2022 mengalami deflasi sebesar 0,93 persen atau terjadi penurunan indeks dari 109,59 pada Januari 2022 menjadi 108,57 pada Februari 2022. Komponen bahan makanan untuk tahun kalender 2022 mengalami inflasi sebesar 0,36 persen dan inflasi tahun ke tahun (Februari 2022 terhadap Februari 2021) sebesar 2,65 persen. Komponen bahan makanan pada Februari 2022 memberikan andil/sumbangan deflasi sebesar 0,16 persen terhadap inflasi Jawa Timur (lihat Tabel 4).

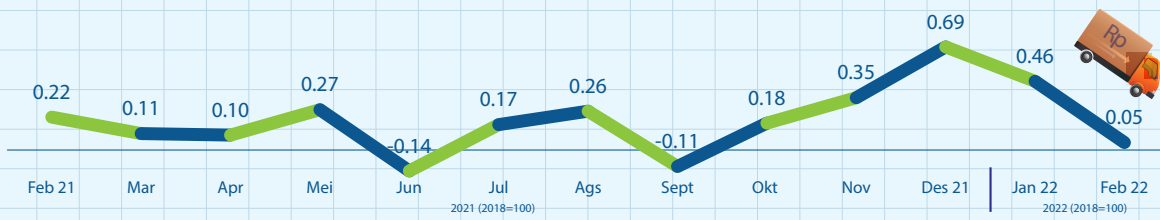
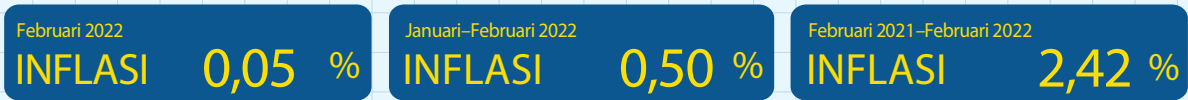
Tabel 4 Tingkat Inflasi Februari 2022, Tahun Kalender 2022, dan Tahun ke Tahun Gabungan 8 Kota IHK Jawa Timur Menurut Komponen Energi dan Komponen Bahan Makanan

| Komponen | IHK Februari 2021 | IHK Januari 2022 | IHK Februari 2022 | Tingkat Inflasi Februari 2022 (%) | Tingkat Inflasi Tahun Kalender 2022 (%) | Tingkat Inflasi Tahun ke Tahun (%) | Andil Inflasi Februari 2022 (%) |
|---------------|-------------------|------------------|-------------------|-----------------------------------|---|------------------------------------|---------------------------------|
| (1) | (2) | (3) | (4) | (5) | (6) | (7) | (8) |
| Umum | 105.25 | 107.75 | 107.80 | 0.05 | 0.50 | 2.42 | 0.05 |
| Energi | 99.47 | 99.82 | 99.91 | 0.09 | 0.28 | 0.44 | 0.01 |
| Bahan Makanan | 105.77 | 109.59 | 108.57 | -0.93 | 0.36 | 2.65 | -0.16 |

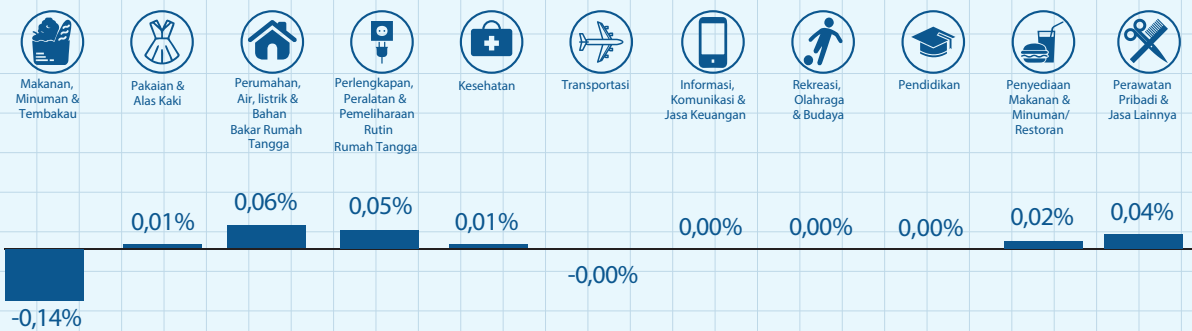
PERKEMBANGAN INDEKS HARGA KONSUMEN FEBRUARI 2022



Berita Resmi Statistik No. 15/03/35/Th. XX, 1 Maret 2022



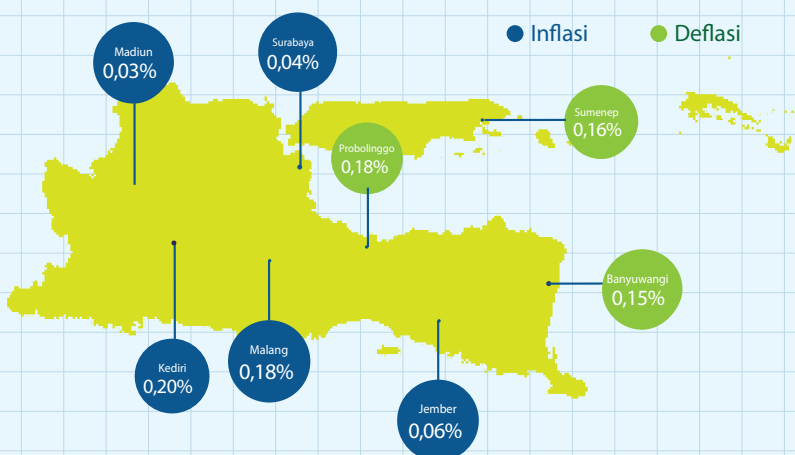
Andil Inflasi Menurut Kelompok Pengeluaran



▲ Dari 8 kota, 5 kota mengalami inflasi
▼ dan 3 kota mengalami deflasi

Dari delapan kota IHK di Jawa Timur, lima kota mengalami inflasi dan tiga kota mengalami deflasi. Inflasi tertinggi terjadi di Kota Kediri sebesar 0,20 persen dan inflasi terendah terjadi di Kota Madiun sebesar 0,03 persen. Adapun deflasi tertinggi terjadi di Kota Probolinggo sebesar 0,18 persen dan terendah di Banyuwangi sebesar 0,15 persen.

Inflasi/Deflasi 8 kota di Jawa Timur



Gambar 4 Infografis Perkembangan Indeks Harga Konsumen/Inflasi Jawa Timur Februari 2022

**Inflasi 8 Kota di Jawa Timur
Februari 2022**

| Kelompok dan Sub Kelompok Jenis Barang/ Jasa | Kota | | | | | | | | Jatim |
|---|--------------|--------------|--------------|--------------|--------------|--------------|--------------|--------------|--------------|
| | Jember | Banyuwangi | Sumenep | Kediri | Malang | Probolinggo | Madiun | Surabaya | |
| | (1) | (2) | (3) | (4) | (5) | (6) | (7) | (8) | |
| 0 UMUM | 0.06 | -0.15 | -0.16 | 0.20 | 0.18 | -0.18 | 0.03 | 0.04 | 0.05 |
| 01 MAKANAN, MINUMAN DAN TEMBAKAU | -0.82 | -1.06 | -1.39 | -0.04 | -0.50 | -0.76 | -1.10 | -0.50 | -0.57 |
| 01.1 Makanan | -1.19 | -1.79 | -1.78 | 0.16 | -0.75 | -1.12 | -1.54 | -0.65 | -0.76 |
| 01.2 Minuman yang Tidak Beralkohol | 0.02 | 0.61 | 0.00 | -2.27 | 1.04 | 0.05 | 0.01 | 0.09 | 0.11 |
| 01.4 Rokok dan Tembakau | 0.68 | 1.96 | 0.44 | 0.12 | 0.31 | 1.27 | 0.54 | 0.41 | 0.57 |
| 02 PAKAIAN DAN ALAS KAKI | 1.52 | 0.40 | 0.08 | 0.25 | 0.07 | 0.00 | 0.11 | 0.01 | 0.12 |
| 02.1 Pakaian | 1.91 | 0.48 | 0.10 | 0.30 | 0.09 | 0.00 | 0.14 | 0.01 | 0.13 |
| 02.2 Alas Kaki | 0.11 | 0.00 | 0.00 | 0.00 | 0.00 | 0.00 | 0.00 | 0.08 | 0.07 |
| 03 PERUMAHAN, AIR, LISTRIK, DAN BAHAN BAKAR RUMAH TANGGA | 0.25 | 0.00 | 0.21 | 0.10 | 0.16 | 0.01 | 0.13 | 0.42 | 0.34 |
| 03.1 Sewa dan Kontrak Rumah | 0.00 | 0.00 | 0.00 | 0.21 | 0.00 | 0.00 | 0.45 | 0.75 | 0.59 |
| 03.2 Pemeliharaan, Perbaikan, dan Keamanan Tempat Tinggal/Perumahan | -0.05 | 0.00 | 0.33 | 0.00 | 1.27 | 0.00 | -0.19 | 0.20 | 0.27 |
| 03.3 Penyediaan Air dan Layanan Perumahan Lainnya | 0.00 | 0.00 | 0.00 | 0.00 | 0.00 | 0.00 | 0.00 | 0.00 | 0.00 |
| 03.4 Listrik Bahan Bakar Rumah Tangga | 0.47 | 0.00 | 0.13 | 0.00 | 0.00 | 0.02 | 0.00 | 0.00 | 0.03 |
| 04 PERLENGKAPAN, PERALATAN DAN PEMELIHARAAN RUTIN RUMAH TANGGA | 0.12 | 1.15 | 2.22 | 0.09 | 1.83 | 0.19 | 0.43 | 0.65 | 0.78 |
| 04.1 Furnitur, Perlengkapan dan Karpas | 0.16 | 0.00 | 6.15 | 0.00 | 0.82 | 0.00 | 0.00 | 0.00 | 0.22 |
| 04.2 Tekstil Rumah Tangga | 0.00 | 0.00 | 1.52 | -1.12 | 0.00 | 0.00 | 0.00 | 0.00 | 0.02 |
| 04.3 Peralatan Rumah Tangga | 0.35 | 0.00 | 0.38 | 0.00 | 0.06 | 0.00 | 0.00 | 0.25 | 0.20 |
| 04.4 Barang Pecah Belah dan Peralatan Makan Minum | 0.00 | - | 0.00 | 0.00 | 0.00 | 0.00 | 0.00 | 0.00 | 0.00 |
| 04.5 Peralatan Dan Perlengkapan Perumahan dan Kebun | 0.00 | 0.00 | -0.04 | 0.00 | - | 0.00 | 0.18 | 0.88 | 0.68 |
| 04.6 Barang dan Layanan Untuk Pemeliharaan Rumah Tangga Rutin | 0.08 | 2.94 | 2.47 | 0.24 | 2.49 | 0.35 | 0.68 | 1.00 | 1.20 |
| 05 KESEHATAN | 0.83 | 0.00 | 0.00 | 0.05 | 0.03 | 0.00 | 7.55 | 0.02 | 0.22 |
| 05.1 Obat-Obatan dan Produk Kesehatan | 1.78 | 0.00 | 0.00 | 0.10 | 0.09 | 0.00 | 0.21 | -0.02 | 0.07 |
| 05.2 Jasa Rawat Jalan | 0.22 | 0.00 | 0.00 | 0.00 | 0.00 | 0.00 | 0.00 | 0.00 | 0.01 |
| 05.3 Jasa Rawat Inap | 0.00 | 0.00 | 0.00 | 0.00 | 0.00 | 0.00 | 20.56 | 0.00 | 0.64 |
| 05.4 Jasa Kesehatan Lainnya | 0.00 | - | 0.00 | 0.00 | 0.00 | - | 3.77 | 0.43 | 0.44 |
| 06 TRANSPORTASI | 0.20 | 0.02 | -0.10 | 0.01 | 0.40 | 0.00 | -0.77 | -0.09 | -0.04 |
| 06.1 Pembelian Kendaraan | 0.00 | 0.00 | -0.41 | 0.00 | 2.24 | 0.00 | 0.37 | 2.21 | 1.70 |
| 06.2 Pengoperasian Peralatan Transportasi Pribadi | 0.42 | 0.02 | 0.01 | 0.02 | 0.12 | 0.01 | 0.09 | 0.13 | 0.13 |
| 06.3 Jasa Angkutan Penumpang | -0.03 | 0.09 | 0.00 | 0.00 | -0.93 | 0.00 | -6.75 | -3.71 | -3.05 |
| 06.4 Jasa Pengiriman Barang | 0.00 | 0.00 | 0.00 | 0.00 | 0.00 | 0.00 | 0.00 | 0.00 | 0.00 |
| 07 INFORMASI, KOMUNIKASI, DAN JASA KEUANGAN | -0.03 | -0.39 | 0.52 | 0.00 | 0.00 | 0.00 | 0.00 | 0.00 | 0.00 |
| 07.1 Peralatan Informasi dan Komunikasi | -0.18 | -1.00 | 1.83 | 0.00 | 0.00 | 0.00 | 0.00 | 0.00 | -0.03 |
| 07.2 Layanan Informasi dan Komunikasi | 0.00 | 0.00 | 0.00 | 0.00 | 0.00 | 0.00 | 0.00 | 0.00 | 0.00 |
| 07.3 Asuransi | - | - | - | 0.00 | 0.00 | 0.00 | 0.00 | 0.00 | 0.00 |
| 07.4 Jasa Keuangan | 0.00 | 0.00 | 0.00 | 0.00 | 0.00 | 0.00 | 0.00 | 0.00 | 0.00 |
| 08 REKREASI, OLARAHAGA, DAN BUDAYA | 1.10 | 0.04 | 0.00 | 0.00 | 0.01 | 0.00 | 0.14 | 0.08 | 0.10 |
| 08.1 Barang Rekreasi Tahan Lama | - | - | - | - | - | 0.00 | - | 1.55 | 1.47 |
| 08.2 Barang Rekreasi Lainnya dan Olahraga | 0.00 | 0.00 | 0.00 | 0.00 | 0.00 | 0.00 | 0.00 | 0.00 | 0.00 |
| 08.3 Layanan Rekreasi dan Olahraga | 1.43 | 0.00 | 0.00 | 0.00 | 0.00 | 0.00 | 0.00 | 0.00 | 0.04 |
| 08.4 Perlengkapan Kebudayaan | - | - | - | - | 0.00 | - | - | 0.00 | 0.00 |
| 08.5 Layanan Kebudayaan | 0.00 | - | - | 0.00 | 0.00 | - | 0.00 | 0.00 | 0.00 |
| 08.6 Koran, Buku, dan Perlengkapan Sekolah | 1.43 | 0.06 | 0.00 | 0.00 | 0.02 | 0.00 | 0.36 | 0.15 | 0.19 |
| 09 PENDIDIKAN | 0.00 | 0.00 | 0.00 | 0.00 | 0.00 | 0.00 | 0.16 | 0.00 | 0.00 |
| 09.1 Pendidikan Dasar Dan Anak Usia Dini | 0.00 | 0.00 | 0.00 | 0.00 | 0.00 | 0.00 | 0.00 | 0.00 | 0.00 |
| 09.2 Pendidikan Menengah | 0.00 | 0.00 | 0.00 | 0.00 | 0.00 | 0.00 | 0.00 | 0.00 | 0.00 |
| 09.3 Pendidikan Tinggi | 0.00 | 0.00 | 0.00 | 0.00 | 0.00 | 0.00 | 0.00 | 0.00 | 0.00 |
| 09.4 Pendidikan Lainnya | 0.00 | 0.00 | 0.00 | 0.00 | 0.00 | 0.00 | 0.64 | 0.00 | 0.02 |
| 10 PENYEDIAAN MAKANAN DAN MINUMAN/RESTORAN | 0.31 | 0.00 | 1.26 | 1.04 | 0.00 | 0.00 | 0.00 | 0.29 | 0.27 |
| 10.1 Jasa Pelayanan Makanan dan Minuman | 0.31 | 0.00 | 1.26 | 1.04 | 0.00 | 0.00 | 0.00 | 0.29 | 0.27 |
| 11 PERAWATAN PRIBADI DAN JASA LAINNYA | 1.09 | 0.80 | 0.32 | 1.06 | 1.54 | 0.26 | 1.07 | 0.37 | 0.56 |
| 11.1 Perawatan Pribadi | 1.52 | 0.79 | 0.01 | 2.00 | 2.10 | 0.00 | 1.44 | 0.37 | 0.64 |
| 11.2 Perawatan Pribadi Lainnya | 0.45 | 0.84 | 0.61 | -0.61 | 0.60 | 0.58 | 0.34 | 0.43 | 0.45 |
| 11.3 Perlindungan Sosial | 0.00 | - | - | 0.00 | 0.00 | - | 0.00 | 0.00 | 0.00 |
| 11.4 Jasa Lainnya | 0.00 | - | 0.00 | 0.00 | 0.00 | 0.00 | 0.00 | 0.00 | 0.00 |

**Inflasi Tahun Kalender 8 Kota di Jawa Timur
Februari 2022**

| Kelompok dan Sub Kelompok Jenis Barang/ Jasa | Kota | | | | | | | | Jatim |
|---|--------------|--------------|--------------|--------------|-------------|--------------|--------------|--------------|--------------|
| | Jember | Banyuwangi | Sumenep | Kediri | Malang | Probolinggo | Madiun | Surabaya | |
| (1) | (2) | (3) | (4) | (5) | (6) | (7) | (8) | (9) | (10) |
| 0 UMUM | 0.52 | 0.25 | 0.08 | 0.63 | 0.70 | 0.27 | 0.47 | 0.48 | 0.50 |
| 01 MAKANAN, MINUMAN DAN TEMBAKAU | -0.15 | 0.04 | -1.10 | 0.43 | 0.47 | 0.28 | -0.38 | 0.92 | 0.66 |
| 01.1 Makanan | -0.71 | -0.68 | -1.79 | 0.72 | 0.19 | 0.16 | -0.88 | 0.86 | 0.53 |
| 01.2 Minuman yang Tidak Beralkohol | 0.09 | 0.56 | 0.77 | -4.35 | 1.49 | 0.05 | 0.05 | 0.30 | 0.26 |
| 01.4 Rokok dan Tembakau | 2.62 | 3.31 | 2.57 | 1.59 | 1.89 | 1.27 | 2.13 | 2.75 | 2.50 |
| 02 PAKAIAN DAN ALAS KAKI | 1.52 | 0.38 | 0.27 | 0.30 | 0.22 | 0.00 | 0.27 | 0.06 | 0.18 |
| 02.1 Pakaian | 1.91 | 0.41 | 0.32 | 0.40 | 0.26 | 0.00 | 0.33 | 0.06 | 0.19 |
| 02.2 Alas Kaki | 0.11 | 0.27 | 0.00 | -0.20 | 0.08 | 0.00 | 0.00 | 0.10 | 0.09 |
| 03 PERUMAHAN, AIR, LISTRIK, DAN BAHAN BAKAR RUMAH TANGGA | 0.41 | 0.04 | 0.47 | 0.48 | 0.17 | 0.04 | 0.19 | 0.93 | 0.73 |
| 03.1 Sewa dan Kontrak Rumah | 0.00 | 0.00 | 0.08 | 0.93 | 0.00 | 0.00 | 0.45 | 0.81 | 0.67 |
| 03.2 Pemeliharaan, Perbaikan, dan Keamanan Tempat Tinggal/Perumahan | 0.24 | 0.08 | 0.75 | 0.31 | 1.35 | -0.01 | 0.21 | 2.56 | 1.88 |
| 03.3 Penyediaan Air dan Layanan Perumahan Lainnya | 0.00 | 0.00 | 0.00 | 0.00 | 0.00 | 0.00 | 0.00 | 0.00 | 0.00 |
| 03.4 Listrik Bahan Bakar Rumah Tangga | 0.65 | 0.00 | 0.26 | 0.00 | 0.00 | 0.08 | 0.00 | 0.55 | 0.41 |
| 04 PERLENGKAPAN, PERALATAN DAN PEMELIHARAAN RUTIN RUMAH TANGGA | 0.56 | 1.29 | 1.89 | 1.03 | 2.68 | 0.89 | 0.70 | 1.05 | 1.23 |
| 04.1 Furnitur, Perlengkapan dan Karpet | 0.45 | 0.00 | 3.86 | 1.24 | 0.82 | -0.23 | 0.00 | 0.00 | 0.23 |
| 04.2 Tekstil Rumah Tangga | 0.00 | 0.00 | 1.52 | -1.12 | 0.00 | 0.00 | 0.00 | 0.00 | 0.02 |
| 04.3 Peralatan Rumah Tangga | 0.35 | 0.00 | 0.70 | 0.00 | 0.39 | 0.87 | 0.21 | -0.05 | 0.04 |
| 04.4 Barang Pecah Belah dan Peralatan Makan Minum | 0.00 | - | 0.00 | 0.00 | 0.00 | 0.00 | 0.00 | 0.22 | 0.17 |
| 04.5 Peralatan Dan Perlengkapan Perumahan dan Kebun | 0.00 | 0.00 | -2.29 | 0.39 | - | 0.00 | 0.18 | 2.72 | 2.05 |
| 04.6 Barang dan Layanan Untuk Pemeliharaan Rumah Tangga Rutin | 0.76 | 3.30 | 2.56 | 1.52 | 3.71 | 1.58 | 1.09 | 1.63 | 1.92 |
| 05 KESEHATAN | 0.83 | 0.04 | 0.15 | 1.02 | 0.18 | 0.01 | 8.76 | 0.07 | 0.33 |
| 05.1 Obat-Obatan dan Produk Kesehatan | 1.78 | 0.09 | 0.19 | 2.31 | 0.57 | 0.02 | 0.35 | 0.10 | 0.28 |
| 05.2 Jasa Rawat Jalan | 0.22 | 0.00 | 0.23 | 0.00 | 0.00 | 0.00 | 0.00 | 0.00 | 0.01 |
| 05.3 Jasa Rawat Inap | 0.00 | 0.00 | 0.00 | 0.00 | 0.00 | 0.00 | 24.16 | 0.00 | 0.73 |
| 05.4 Jasa Kesehatan Lainnya | 0.00 | - | 0.00 | 0.00 | 0.00 | - | 4.51 | 0.43 | 0.45 |
| 06 TRANSPORTASI | 1.14 | 0.11 | -0.16 | -0.01 | 1.75 | 0.06 | 0.23 | -0.52 | -0.13 |
| 06.1 Pembelian Kendaraan | 2.03 | 0.37 | -0.94 | 0.00 | 6.25 | 0.14 | 0.82 | 2.25 | 2.31 |
| 06.2 Pengoperasian Peralatan Transportasi Pribadi | 0.68 | 0.02 | 0.16 | 0.02 | 0.10 | 0.01 | 0.12 | 0.17 | 0.16 |
| 06.3 Jasa Angkutan Penumpang | 0.66 | -0.69 | 0.00 | -0.13 | 1.64 | 0.00 | -0.29 | -6.19 | -4.54 |
| 06.4 Jasa Pengiriman Barang | 0.00 | 0.00 | 0.00 | 0.00 | 0.00 | 0.00 | 0.00 | 0.00 | 0.00 |
| 07 INFORMASI, KOMUNIKASI, DAN JASA KEUANGAN | -0.41 | -0.50 | -0.52 | -0.23 | 0.03 | -0.04 | -0.08 | -0.19 | -0.18 |
| 07.1 Peralatan Informasi dan Komunikasi | -0.19 | -1.00 | -0.68 | 0.00 | 0.47 | 0.24 | -0.06 | -0.01 | -0.02 |
| 07.2 Layanan Informasi dan Komunikasi | 0.00 | 0.00 | 0.00 | 0.00 | 0.00 | 0.00 | 0.00 | 0.00 | 0.00 |
| 07.3 Asuransi | - | - | - | 0.00 | 0.00 | 0.00 | 0.00 | 0.00 | 0.00 |
| 07.4 Jasa Keuangan | -3.92 | -1.71 | -2.53 | -4.39 | -1.11 | -1.87 | -1.48 | -2.00 | -2.05 |
| 08 REKREASI, OLAHRAGA, DAN BUDAYA | 2.91 | 0.04 | 0.00 | 0.04 | 0.53 | 0.10 | 0.41 | 0.22 | 0.33 |
| 08.1 Barang Rekreasi Tahan Lama | - | - | - | - | - | 3.45 | - | 0.77 | 0.91 |
| 08.2 Barang Rekreasi Lainnya dan Olahraga | 0.00 | 0.00 | 0.00 | 0.00 | 0.00 | 0.00 | 0.00 | 0.01 | 0.00 |
| 08.3 Layanan Rekreasi dan Olahraga | 4.66 | 0.00 | 0.00 | 0.00 | 0.00 | 0.00 | 0.00 | 0.13 | 0.20 |
| 08.4 Perlengkapan Kebudayaan | - | - | - | - | 0.00 | - | - | 1.12 | 1.00 |
| 08.5 Layanan Kebudayaan | 0.00 | - | - | 0.00 | 0.00 | - | 0.00 | 0.00 | 0.00 |
| 08.6 Koran, Buku, dan Perlengkapan Sekolah | 3.31 | 0.06 | 0.00 | 0.12 | 1.67 | 0.00 | 1.09 | 0.49 | 0.71 |
| 09 PENDIDIKAN | 0.00 | 0.00 | 0.00 | 0.00 | 0.00 | 0.00 | 0.16 | 0.39 | 0.29 |
| 09.1 Pendidikan Dasar Dan Anak Usia Dini | 0.00 | 0.00 | 0.00 | 0.00 | 0.00 | 0.00 | 0.00 | 0.00 | 0.00 |
| 09.2 Pendidikan Menengah | 0.00 | 0.00 | 0.00 | 0.00 | 0.00 | 0.00 | 0.00 | 0.00 | 0.00 |
| 09.3 Pendidikan Tinggi | 0.00 | 0.00 | 0.00 | 0.00 | 0.00 | 0.00 | 0.00 | 0.00 | 0.00 |
| 09.4 Pendidikan Lainnya | 0.00 | 0.00 | 0.00 | 0.00 | 0.00 | 0.00 | 0.64 | 4.38 | 3.15 |
| 10 PENYEDIAAN MAKANAN DAN MINUMAN/RESTORAN | 0.31 | 0.00 | 2.78 | 1.96 | 0.08 | 0.21 | 0.25 | 0.48 | 0.49 |
| 10.1 Jasa Pelayanan Makanan dan Minuman | 0.31 | 0.00 | 2.78 | 1.96 | 0.08 | 0.21 | 0.25 | 0.48 | 0.49 |
| 11 PERAWATAN PRIBADI DAN JASA LAINNYA | 1.81 | 1.36 | 1.10 | 2.47 | 2.25 | 1.27 | 1.50 | 0.81 | 1.10 |
| 11.1 Perawatan Pribadi | 1.97 | 1.62 | 0.95 | 4.15 | 2.84 | 0.00 | 2.11 | 0.58 | 0.99 |
| 11.2 Perawatan Pribadi Lainnya | 1.62 | 1.05 | 1.17 | -0.35 | 1.37 | 2.84 | 0.24 | 1.48 | 1.43 |
| 11.3 Perlindungan Sosial | 0.00 | - | - | 0.00 | 0.00 | - | 0.00 | 0.00 | 0.00 |
| 11.4 Jasa Lainnya | 0.00 | - | 4.01 | 0.00 | 0.00 | 0.00 | 0.00 | 0.00 | 0.07 |

Inflasi Year on Year 8 Kota di Jawa Timur
Februari 2022

| Kelompok dan Sub Kelompok Jenis Barang/ Jasa | Kota | | | | | | | | Jatim |
|---|--------------|-------------|--------------|--------------|--------------|--------------|--------------|--------------|--------------|
| | Jember | Banyuwangi | Sumenep | Kediri | Malang | Probolinggo | Madiun | Surabaya | |
| (1) | (2) | (3) | (4) | (5) | (6) | (7) | (8) | (9) | (10) |
| 0 UMUM | 2.24 | 1.56 | 2.58 | 2.05 | 2.41 | 1.71 | 1.79 | 2.53 | 2.42 |
| 01 MAKANAN, MINUMAN DAN TEMBAKAU | 2.79 | 1.39 | 2.38 | 3.23 | 3.10 | 2.59 | 2.10 | 3.55 | 3.27 |
| 01.1 Makanan | 1.88 | 0.55 | 1.50 | 3.40 | 2.50 | 2.52 | 1.32 | 3.29 | 2.92 |
| 01.2 Minuman yang Tidak Beralkohol | 3.38 | 1.33 | 2.28 | -2.30 | 2.48 | 2.65 | 1.40 | 2.92 | 2.63 |
| 01.4 Rokok dan Tembakau | 7.34 | 5.50 | 8.57 | 5.47 | 8.58 | 2.97 | 7.44 | 8.10 | 7.48 |
| 02 PAKAIAN DAN ALAS KAKI | 2.43 | 0.95 | 2.61 | 0.86 | 2.22 | 1.58 | 1.38 | 2.19 | 2.08 |
| 02.1 Pakaian | 2.19 | 0.62 | 2.67 | 1.12 | 2.23 | 1.47 | 1.70 | 2.30 | 2.13 |
| 02.2 Alas Kaki | 3.37 | 2.58 | 2.25 | -0.30 | 2.21 | 2.06 | 0.00 | 1.71 | 1.82 |
| 03 PERUMAHAN, AIR, LISTRIK, DAN BAHAN BAKAR RUMAH TANGGA | 1.68 | 0.37 | 4.51 | 1.64 | 0.46 | 0.84 | 1.48 | 1.53 | 1.39 |
| 03.1 Sewa dan Kontrak Rumah | 0.24 | 1.18 | 2.44 | 2.66 | 0.16 | 1.28 | 1.02 | 1.17 | 1.07 |
| 03.2 Pemeliharaan, Perbaikan, dan Keamanan Tempat Tinggal/Perumahan | 4.23 | 1.08 | 8.59 | 2.10 | 3.12 | 1.96 | 7.10 | 5.51 | 4.86 |
| 03.3 Penyediaan Air dan Layanan Perumahan Lainnya | 0.00 | 0.00 | 0.00 | 1.77 | 0.00 | 0.00 | 0.00 | 0.00 | 0.04 |
| 03.4 Listrik Bahan Bakar Rumah Tangga | 1.26 | -0.37 | 0.26 | -0.12 | 0.00 | 0.08 | 0.00 | 0.58 | 0.45 |
| 04 PERLENGKAPAN, PERALATAN DAN PEMELIHARAAN RUTIN RUMAH TANGGA | 3.39 | 3.84 | 7.40 | 1.55 | 5.66 | 3.71 | 3.24 | 2.60 | 3.14 |
| 04.1 Furnitur, Perlengkapan dan Karpet | 0.81 | 3.93 | 11.37 | 0.60 | 2.49 | 5.38 | 0.00 | 1.01 | 1.68 |
| 04.2 Tekstil Rumah Tangga | 2.28 | 0.04 | 16.43 | -0.77 | 4.76 | 1.70 | 0.38 | 1.52 | 1.97 |
| 04.3 Peralatan Rumah Tangga | 1.92 | 2.08 | 6.62 | 0.04 | 2.22 | 2.09 | 2.34 | 0.66 | 1.07 |
| 04.4 Barang Pecah Belah dan Peralatan Makan Minum | 4.29 | - | 8.40 | 2.03 | 2.09 | 0.98 | 0.69 | -0.06 | 0.63 |
| 04.5 Peralatan Dan Perlengkapan Perumahan dan Kebun | 17.52 | 0.00 | 6.80 | 0.90 | - | 0.00 | 0.77 | 9.37 | 8.52 |
| 04.6 Barang dan Layanan Untuk Pemeliharaan Rumah Tangga Rutin | 3.22 | 6.30 | 5.01 | 2.38 | 7.11 | 4.23 | 4.68 | 3.40 | 4.03 |
| 05 KESEHATAN | 4.82 | 0.04 | 1.88 | 3.94 | -0.43 | 1.69 | 7.51 | 3.42 | 2.91 |
| 05.1 Obat-Obatan dan Produk Kesehatan | 2.99 | 0.10 | 3.32 | 7.68 | -1.49 | 1.47 | -2.78 | 5.14 | 4.02 |
| 05.2 Jasa Rawat Jalan | 4.73 | 0.00 | 1.14 | 2.23 | 0.11 | 3.50 | 0.00 | 3.76 | 2.77 |
| 05.3 Jasa Rawat Inap | 6.85 | 0.00 | 0.00 | 0.00 | 0.00 | 0.00 | 24.16 | 0.00 | 0.97 |
| 05.4 Jasa Kesehatan Lainnya | 14.57 | - | 0.00 | 0.00 | 0.00 | - | 4.51 | 4.98 | 4.55 |
| 06 TRANSPORTASI | 2.77 | 0.67 | 0.58 | 1.20 | 4.30 | 0.80 | 0.90 | 0.86 | 1.33 |
| 06.1 Pembelian Kendaraan | 2.89 | 1.51 | -0.20 | 1.58 | 6.56 | 1.69 | 2.57 | 1.76 | 2.31 |
| 06.2 Pengoperasian Peralatan Transportasi Pribadi | 2.00 | 0.04 | 1.00 | 0.35 | 0.29 | 0.06 | 0.78 | 1.09 | 0.95 |
| 06.3 Jasa Angkutan Penumpang | 4.88 | 0.20 | 0.00 | 5.60 | 15.79 | 1.81 | -1.48 | -1.06 | 1.30 |
| 06.4 Jasa Pengiriman Barang | 0.00 | 4.20 | 7.61 | 0.00 | 0.00 | 0.00 | 0.00 | 0.00 | 0.28 |
| 07 INFORMASI, KOMUNIKASI, DAN JASA KEUANGAN | -1.26 | 0.25 | -2.52 | 0.12 | 0.27 | -0.61 | -1.23 | -0.62 | -0.53 |
| 07.1 Peralatan Informasi dan Komunikasi | -4.31 | 1.09 | -6.88 | 1.33 | 1.77 | -1.64 | -5.22 | -1.99 | -1.44 |
| 07.2 Layanan Informasi dan Komunikasi | 0.01 | 0.00 | 0.00 | 0.01 | 0.01 | 0.02 | 0.01 | 0.00 | 0.01 |
| 07.3 Asuransi | - | - | - | 0.00 | 0.00 | 0.00 | 0.00 | 0.00 | 0.00 |
| 07.4 Jasa Keuangan | -5.29 | -2.33 | -3.43 | -5.91 | -1.52 | -2.55 | -2.01 | -2.72 | -2.78 |
| 08 REKREASI, OLARAHAGA, DAN BUDAYA | 3.59 | 2.62 | 1.86 | 0.41 | 1.02 | 0.61 | 0.69 | 0.95 | 1.07 |
| 08.1 Barang Rekreasi Tahan Lama | - | - | - | - | - | 2.27 | - | 4.53 | 4.40 |
| 08.2 Barang Rekreasi Lainnya dan Olahraga | 0.00 | 0.19 | 0.38 | 0.00 | 2.06 | 0.00 | 0.00 | -0.64 | -0.29 |
| 08.3 Layanan Rekreasi dan Olahraga | 4.66 | 0.00 | 0.00 | 0.00 | 0.07 | 0.00 | 0.00 | 0.13 | 0.21 |
| 08.4 Perlengkapan Kebudayaan | - | - | - | - | 4.34 | - | - | 0.60 | 1.00 |
| 08.5 Layanan Kebudayaan | 0.00 | - | - | 0.00 | 0.00 | - | 0.00 | 0.00 | 0.00 |
| 08.6 Koran, Buku, dan Perlengkapan Sekolah | 4.74 | 4.58 | 3.54 | 1.20 | 2.09 | 1.84 | 1.86 | 3.08 | 3.02 |
| 09 PENDIDIKAN | -2.28 | 0.76 | 1.60 | -0.54 | 1.04 | 0.29 | 0.45 | 3.64 | 2.82 |
| 09.1 Pendidikan Dasar Dan Anak Usia Dini | -2.37 | 0.00 | -0.38 | 1.18 | 0.30 | 1.12 | 0.34 | 2.18 | 1.68 |
| 09.2 Pendidikan Menengah | 2.79 | 2.04 | 0.23 | -3.28 | 1.85 | 0.04 | 0.34 | 1.72 | 1.55 |
| 09.3 Pendidikan Tinggi | -5.97 | 0.00 | 3.32 | 0.00 | 1.18 | -0.22 | 0.00 | 5.70 | 4.31 |
| 09.4 Pendidikan Lainnya | 0.00 | 0.00 | 1.71 | 2.11 | 0.00 | 0.00 | 1.14 | 4.38 | 3.27 |
| 10 PENYEDIAAN MAKANAN DAN MINUMAN/RESTORAN | 1.09 | 0.39 | 2.95 | 3.79 | 2.34 | 1.75 | 1.31 | 5.16 | 4.31 |
| 10.1 Jasa Pelayanan Makanan dan Minuman | 1.09 | 0.39 | 2.95 | 3.79 | 2.34 | 1.75 | 1.31 | 5.16 | 4.31 |
| 11 PERAWATAN PRIBADI DAN JASA LAINNYA | 4.88 | 6.00 | 2.73 | 2.81 | 5.12 | 3.08 | 3.99 | 4.02 | 4.16 |
| 11.1 Perawatan Pribadi | 6.48 | 6.75 | 2.86 | 4.50 | 6.94 | 2.05 | 5.79 | 4.80 | 5.04 |
| 11.2 Perawatan Pribadi Lainnya | 2.61 | 5.09 | 2.28 | -0.22 | 2.13 | 4.39 | 0.33 | 2.24 | 2.42 |
| 11.3 Perlindungan Sosial | 0.00 | - | - | 0.00 | 0.00 | - | 0.00 | 2.58 | 1.95 |
| 11.4 Jasa Lainnya | 0.00 | - | 18.91 | 4.72 | 0.99 | 0.00 | 0.00 | 3.55 | 2.88 |

**Andil Inflasi Kelompok Pengeluaran 8 Kota di Jawa Timur
Februari 2022**

| Kelompok dan Sub Kelompok Jenis Barang/ Jasa | Kota | | | | | | | | Jatim |
|---|--------------|--------------|--------------|--------------|--------------|--------------|--------------|--------------|--------------|
| | Jember | Banyuwangi | Sumenep | Kediri | Malang | Probolinggo | Madiun | Surabaya | |
| (1) | (2) | (3) | (4) | (5) | (6) | (7) | (8) | (9) | (10) |
| 0 UMUM | 0.06 | -0.15 | -0.16 | 0.20 | 0.18 | -0.18 | 0.03 | 0.04 | 0.05 |
| 01 MAKANAN, MINUMAN DAN TEMBAKAU | -0.24 | -0.32 | -0.46 | -0.01 | -0.11 | -0.22 | -0.29 | -0.11 | -0.14 |
| 01.1 Makanan | -0.28 | -0.42 | -0.47 | 0.03 | -0.14 | -0.26 | -0.31 | -0.12 | -0.15 |
| 01.2 Minuman yang Tidak Beralkohol | 0.00 | 0.01 | 0.00 | -0.05 | 0.02 | 0.00 | 0.00 | 0.00 | 0.00 |
| 01.4 Rokok dan Tembakau | 0.03 | 0.10 | 0.02 | 0.00 | 0.01 | 0.04 | 0.02 | 0.01 | 0.01 |
| 02 PAKAIAN DAN ALAS KAKI | 0.09 | 0.03 | 0.01 | 0.01 | 0.00 | 0.00 | 0.01 | 0.00 | 0.01 |
| 02.1 Pakaian | 0.09 | 0.03 | 0.01 | 0.01 | 0.00 | 0.00 | 0.01 | 0.00 | 0.01 |
| 02.2 Alas Kaki | 0.00 | 0.00 | 0.00 | 0.00 | 0.00 | 0.00 | 0.00 | 0.00 | 0.00 |
| 03 PERUMAHAN, AIR, LISTRIK, DAN BAHAN BAKAR RUMAH TANGGA | 0.03 | 0.00 | 0.03 | 0.02 | 0.03 | 0.00 | 0.02 | 0.07 | 0.06 |
| 03.1 Sewa dan Kontrak Rumah | 0.00 | 0.00 | 0.00 | 0.02 | 0.00 | 0.00 | 0.03 | 0.07 | 0.05 |
| 03.2 Pemeliharaan, Perbaikan, dan Keamanan Tempat Tinggal/Perumahan | -0.00 | 0.00 | 0.02 | 0.00 | 0.03 | 0.00 | -0.01 | 0.00 | 0.01 |
| 03.3 Penyediaan Air dan Layanan Perumahan Lainnya | 0.00 | 0.00 | 0.00 | 0.00 | 0.00 | 0.00 | 0.00 | 0.00 | 0.00 |
| 03.4 Listrik Bahan Bakar Rumah Tangga | 0.03 | 0.00 | 0.01 | 0.00 | 0.00 | 0.00 | 0.00 | 0.00 | 0.00 |
| 04 PERLENGKAPAN, PERALATAN DAN PEMELIHARAAN RUTIN RUMAH TANGGA | 0.01 | 0.09 | 0.14 | 0.01 | 0.11 | 0.01 | 0.02 | 0.04 | 0.05 |
| 04.1 Furnitur, Perlengkapan dan Karpet | 0.00 | 0.00 | 0.05 | 0.00 | 0.01 | 0.00 | 0.00 | 0.00 | 0.00 |
| 04.2 Tekstil Rumah Tangga | 0.00 | 0.00 | 0.01 | -0.00 | 0.00 | 0.00 | 0.00 | 0.00 | 0.00 |
| 04.3 Peralatan Rumah Tangga | 0.00 | 0.00 | 0.00 | 0.00 | 0.00 | 0.00 | 0.00 | 0.00 | 0.00 |
| 04.4 Barang Pecah Belah dan Peralatan Makan Minum | 0.00 | - | 0.00 | 0.00 | 0.00 | 0.00 | 0.00 | 0.00 | 0.00 |
| 04.5 Peralatan Dan Perlengkapan Perumahan dan Kebun | 0.00 | 0.00 | -0.00 | 0.00 | - | 0.00 | 0.00 | 0.00 | 0.00 |
| 04.6 Barang dan Layanan Untuk Pemeliharaan Rumah Tangga Rutin | 0.00 | 0.09 | 0.07 | 0.01 | 0.11 | 0.01 | 0.02 | 0.04 | 0.04 |
| 05 KESEHATAN | 0.02 | 0.00 | 0.00 | 0.00 | 0.00 | 0.00 | 0.29 | 0.00 | 0.01 |
| 05.1 Obat-Obatan dan Produk Kesehatan | 0.02 | 0.00 | 0.00 | 0.00 | 0.00 | 0.00 | 0.00 | -0.00 | 0.00 |
| 05.2 Jasa Rawat Jalan | 0.00 | 0.00 | 0.00 | 0.00 | 0.00 | 0.00 | 0.00 | 0.00 | 0.00 |
| 05.3 Jasa Rawat Inap | 0.00 | 0.00 | 0.00 | 0.00 | 0.00 | 0.00 | 0.28 | 0.00 | 0.01 |
| 05.4 Jasa Kesehatan Lainnya | 0.00 | - | 0.00 | 0.00 | 0.00 | - | 0.01 | 0.00 | 0.00 |
| 06 TRANSPORTASI | 0.03 | 0.00 | -0.01 | 0.00 | 0.05 | 0.00 | -0.10 | -0.01 | -0.00 |
| 06.1 Pembelian Kendaraan | 0.00 | 0.00 | -0.01 | 0.00 | 0.06 | 0.00 | 0.01 | 0.06 | 0.05 |
| 06.2 Pengoperasian Peralatan Transportasi Pribadi | 0.03 | 0.00 | 0.00 | 0.00 | 0.01 | 0.00 | 0.01 | 0.01 | 0.01 |
| 06.3 Jasa Angkutan Penumpang | -0.00 | 0.00 | 0.00 | 0.00 | -0.02 | 0.00 | -0.12 | -0.09 | -0.07 |
| 06.4 Jasa Pengiriman Barang | 0.00 | 0.00 | 0.00 | 0.00 | 0.00 | 0.00 | 0.00 | 0.00 | 0.00 |
| 07 INFORMASI, KOMUNIKASI, DAN JASA KEUANGAN | -0.00 | -0.02 | 0.03 | 0.00 | 0.00 | 0.00 | 0.00 | 0.00 | 0.00 |
| 07.1 Peralatan Informasi dan Komunikasi | -0.00 | -0.02 | 0.03 | 0.00 | 0.00 | 0.00 | 0.00 | 0.00 | -0.00 |
| 07.2 Layanan Informasi dan Komunikasi | 0.00 | 0.00 | 0.00 | 0.00 | 0.00 | 0.00 | 0.00 | 0.00 | 0.00 |
| 07.3 Asuransi | - | - | - | 0.00 | 0.00 | 0.00 | 0.00 | 0.00 | 0.00 |
| 07.4 Jasa Keuangan | 0.00 | 0.00 | 0.00 | 0.00 | 0.00 | 0.00 | 0.00 | 0.00 | 0.00 |
| 08 REKREASI, OLAHRAHA, DAN BUDAYA | 0.02 | 0.00 | 0.00 | 0.00 | 0.00 | 0.00 | 0.00 | 0.00 | 0.00 |
| 08.1 Barang Rekreasi Tahan Lama | - | - | - | - | - | 0.00 | - | 0.00 | 0.00 |
| 08.2 Barang Rekreasi Lainnya dan Olahraga | 0.00 | 0.00 | 0.00 | 0.00 | 0.00 | 0.00 | 0.00 | 0.00 | 0.00 |
| 08.3 Layanan Rekreasi dan Olahraga | 0.01 | 0.00 | 0.00 | 0.00 | 0.00 | 0.00 | 0.00 | 0.00 | 0.00 |
| 08.4 Perlengkapan Kebudayaan | - | - | - | - | 0.00 | - | - | 0.00 | 0.00 |
| 08.5 Layanan Kebudayaan | 0.00 | - | - | 0.00 | 0.00 | - | 0.00 | 0.00 | 0.00 |
| 08.6 Koran, Buku, dan Perlengkapan Sekolah | 0.01 | 0.00 | 0.00 | 0.00 | 0.00 | 0.00 | 0.00 | 0.00 | 0.00 |
| 09 PENDIDIKAN | 0.00 | 0.00 | 0.00 | 0.00 | 0.00 | 0.00 | 0.01 | 0.00 | 0.00 |
| 09.1 Pendidikan Dasar Dan Anak Usia Dini | 0.00 | 0.00 | 0.00 | 0.00 | 0.00 | 0.00 | 0.00 | 0.00 | 0.00 |
| 09.2 Pendidikan Menengah | 0.00 | 0.00 | 0.00 | 0.00 | 0.00 | 0.00 | 0.00 | 0.00 | 0.00 |
| 09.3 Pendidikan Tinggi | 0.00 | 0.00 | 0.00 | 0.00 | 0.00 | 0.00 | 0.00 | 0.00 | 0.00 |
| 09.4 Pendidikan Lainnya | 0.00 | 0.00 | 0.00 | 0.00 | 0.00 | 0.00 | 0.01 | 0.00 | 0.00 |
| 10 PENYEDIAAN MAKANAN DAN MINUMAN/RESTORAN | 0.02 | 0.00 | 0.08 | 0.10 | 0.00 | 0.00 | 0.00 | 0.02 | 0.02 |
| 10.1 Jasa Pelayanan Makanan dan Minuman | 0.02 | 0.00 | 0.08 | 0.10 | 0.00 | 0.00 | 0.00 | 0.02 | 0.02 |
| 11 PERAWATAN PRIBADI DAN JASA LAINNYA | 0.08 | 0.07 | 0.03 | 0.07 | 0.09 | 0.02 | 0.06 | 0.03 | 0.04 |
| 11.1 Perawatan Pribadi | 0.07 | 0.04 | 0.00 | 0.08 | 0.08 | 0.00 | 0.06 | 0.02 | 0.03 |
| 11.2 Perawatan Pribadi Lainnya | 0.01 | -0.03 | 0.03 | -0.01 | 0.01 | 0.02 | 0.01 | 0.01 | 0.01 |
| 11.3 Perlindungan Sosial | 0.00 | - | - | 0.00 | 0.00 | - | 0.00 | 0.00 | 0.00 |
| 11.4 Jasa Lainnya | 0.00 | - | 0.00 | 0.00 | 0.00 | 0.00 | 0.00 | 0.00 | 0.00 |

**Komoditi Penyumbang Inflasi Terbesar 8 Kota di Jawa Timur
Februari 2022**

| No | Jenis Komoditi/Barang | Persentase perubahan harga | Sumbangan inflasi |
|-------------------|--------------------------|----------------------------|-------------------|
| (1) | (2) | (3) | (4) |
| 09. JEMBER | | | |
| 1 | BERAS | 0.78 | 0.03 |
| 2 | TEMPE | 4.28 | 0.03 |
| 3 | BAHAN BAKAR RUMAH TANGGA | 1.31 | 0.03 |
| 4 | PISANG | 11.28 | 0.03 |
| 5 | DUKU / LANGSAT | 31.21 | 0.03 |
| 6 | TAHU MENTAH | 4.82 | 0.03 |
| 7 | PEMELIHARAAN/SERVICE | 2.68 | 0.03 |
| 8 | MANGGA | 40.49 | 0.03 |
| 9 | BEDAK | 6.99 | 0.02 |
| 10 | BAWANG MERAH | 10.00 | 0.02 |

| No | Jenis Komoditi/Barang | Persentase perubahan harga | Sumbangan inflasi |
|-----------------------|---------------------------|----------------------------|-------------------|
| (1) | (2) | (3) | (4) |
| 10. BANYUWANGI | | | |
| 1 | BAWANG MERAH | 23.93 | 0.11 |
| 2 | ROKOK KRETEK FILTER | 3.86 | 0.10 |
| 3 | SABUN DETERGEN BUBUK/CAIR | 7.42 | 0.06 |
| 4 | TOMAT | 60.91 | 0.04 |
| 5 | BERAS | 0.70 | 0.03 |
| 6 | IKAN MERNYING | 10.69 | 0.03 |
| 7 | EMAS PERHIASAN | 0.81 | 0.03 |
| 8 | IKAN LAMURU | 7.79 | 0.02 |
| 9 | BAJU ANAK STELAN | 4.92 | 0.02 |
| 10 | PENYEDAP MASAKAN/VETSIN | 6.91 | 0.01 |

| No | Jenis Komoditi/Barang | Persentase perubahan harga | Sumbangan inflasi |
|--------------------|---------------------------|----------------------------|-------------------|
| (1) | (2) | (3) | (4) |
| 29. SUMENEP | | | |
| 1 | BAWANG MERAH | 21.60 | 0.09 |
| 2 | SABUN DETERGEN BUBUK/CAIR | 10.09 | 0.07 |
| 3 | KUE KERING BERMINYAK | 13.61 | 0.06 |
| 4 | LEMARI PAKAIAN | 6.67 | 0.03 |
| 5 | EMAS PERHIASAN | 0.78 | 0.03 |
| 6 | CABAI MERAH | 14.28 | 0.03 |
| 7 | TELEPON SELULER | 2.66 | 0.03 |
| 8 | GULA PASIR | 7.49 | 0.02 |
| 9 | RUJAK | 3.79 | 0.02 |
| 10 | BERAS | 0.35 | 0.02 |

| No | Jenis Komoditi/Barang | Persentase perubahan harga | Sumbangan inflasi |
|-------------------|-----------------------|----------------------------|-------------------|
| (1) | (2) | (3) | (4) |
| 71. KEDIRI | | | |
| 1 | NASI DENGAN LAUK | 3.31 | 0.08 |
| 2 | BERAS | 1.49 | 0.06 |
| 3 | SHAMPO | 8.06 | 0.04 |
| 4 | SABUN MANDI | 9.54 | 0.04 |
| 5 | SAWI HIJAU | 51.55 | 0.03 |
| 6 | BAWANG MERAH | 9.43 | 0.03 |
| 7 | MINYAK GORENG | 1.56 | 0.02 |
| 8 | WAFER | 11.04 | 0.02 |
| 9 | APEL | 10.19 | 0.02 |
| 10 | KONTRAK RUMAH | 0.37 | 0.02 |

| No | Jenis Komoditi/Barang | Persentase perubahan harga | Sumbangan inflasi |
|-------------------|---------------------------|----------------------------|-------------------|
| (1) | (2) | (3) | (4) |
| 73. MALANG | | | |
| 1 | MOBIL | 3.33 | 0.06 |
| 2 | SABUN DETERGEN BUBUK/CAIR | 6.16 | 0.06 |
| 3 | DAGING AYAM RAS | 3.83 | 0.05 |
| 4 | BAWANG MERAH | 26.96 | 0.05 |
| 5 | BIAYA KEAMANAN | 11.87 | 0.03 |
| 6 | TISSU | 11.83 | 0.03 |
| 7 | PENGHARUM CUCIAN/PELEMBUT | 7.03 | 0.02 |
| 8 | SHAMPO | 4.84 | 0.02 |
| 9 | MANGGA | 19.06 | 0.02 |
| 10 | AIR KEMASAN | 2.17 | 0.02 |

| No | Jenis Komoditi/Barang | Persentase perubahan harga | Sumbangan inflasi |
|------------------------|----------------------------|----------------------------|-------------------|
| (1) | (2) | (3) | (4) |
| 74. PROBOLINGGO | | | |
| 1 | TEMPE | 8.08 | 0.05 |
| 2 | BAWANG MERAH | 11.41 | 0.03 |
| 3 | CABAI MERAH | 36.62 | 0.02 |
| 4 | ROKOK KRETEK FILTER | 1.07 | 0.02 |
| 5 | TAHU MENTAH | 3.31 | 0.02 |
| 6 | EMAS PERHIASAN | 0.84 | 0.02 |
| 7 | IKAN LAYANG/ IKAN BENG-GOL | 5.71 | 0.01 |
| 8 | SAWI HIJAU | 29.89 | 0.01 |
| 9 | ROKOK KRETEK | 1.59 | 0.01 |
| 10 | SABUN DETERGEN BUBUK/CAIR | 1.57 | 0.01 |

**Komoditi Penyumbang Inflasi Terbesar 8 Kota di Jawa Timur
Februari 2022**

| No | Jenis Komoditi/Barang | Persentase perubahan harga | Sumbangan inflasi |
|-------------------|------------------------|----------------------------|-------------------|
| (1) | (2) | (3) | (4) |
| 77. MADIUN | | | |
| 1 | TARIF RUMAH SAKIT | 20.56 | 0.28 |
| 2 | BAWANG MERAH | 22.15 | 0.06 |
| 3 | BERAS | 1.15 | 0.04 |
| 4 | KONTRAK RUMAH | 0.75 | 0.03 |
| 5 | TOMAT | 12.64 | 0.02 |
| 6 | SABUN CAIR/CUCI PIRING | 6.51 | 0.01 |
| 7 | SHAMPO | 2.91 | 0.01 |
| 8 | PEMBALUT WANITA | 5.49 | 0.01 |
| 9 | ROKOK KRETEK FILTER | 0.74 | 0.01 |
| 10 | SEPEDA MOTOR | 0.67 | 0.01 |

| No | Jenis Komoditi/Barang | Persentase perubahan harga | Sumbangan inflasi |
|---------------------|---------------------------|----------------------------|-------------------|
| (1) | (2) | (3) | (4) |
| 78. SURABAYA | | | |
| 1 | MOBIL | 3.07 | 0.07 |
| 2 | BAWANG MERAH | 18.48 | 0.04 |
| 3 | KONTRAK RUMAH | 0.86 | 0.04 |
| 4 | SEWA RUMAH | 0.62 | 0.03 |
| 5 | UPAH ASISTEN RUMAH TANGGA | 0.85 | 0.01 |
| 6 | TOMAT | 13.61 | 0.01 |
| 7 | PENGHARUM CUCIAN/PELEMBUT | 3.28 | 0.01 |
| 8 | EMAS PERHIASAN | 0.84 | 0.01 |
| 9 | GULA PASIR | 3.78 | 0.01 |
| 10 | GULAI | 5.74 | 0.01 |

| No | Jenis Komoditi/Barang | Persentase perubahan harga | Sumbangan inflasi |
|-------------------|---------------------------|----------------------------|-------------------|
| (1) | (2) | (3) | (4) |
| JAWA TIMUR | | | |
| 1 | MOBIL | 2.60 | 0.05 |
| 2 | BAWANG MERAH | 18.93 | 0.04 |
| 3 | KONTRAK RUMAH | 0.65 | 0.03 |
| 4 | SEWA RUMAH | 0.53 | 0.02 |
| 5 | SABUN DETERGEN BUBUK/CAIR | 2.56 | 0.01 |
| 6 | TOMAT | 11.07 | 0.01 |
| 7 | ROKOK KRETEK FILTER | 0.77 | 0.01 |
| 8 | UPAH ASISTEN RUMAH TANGGA | 0.59 | 0.01 |
| 9 | PENGHARUM CUCIAN/PELEMBUT | 3.45 | 0.01 |
| 10 | TEMPE | 2.11 | 0.01 |

**Komoditi Penyumbang Deflasi Terbesar 8 Kota di Jawa Timur
Februari 2022**

| No | Jenis Komoditi/Barang | Persentase perubahan harga | Sumbangan Deflasi |
|-------------------|---------------------------|----------------------------|-------------------|
| (1) | (2) | (3) | (4) |
| 09. JEMBER | | | |
| 1 | DAGING AYAM RAS | -15.62 | -0.19 |
| 2 | TELUR AYAM RAS | -17.29 | -0.15 |
| 3 | MINYAK GORENG | -6.98 | -0.11 |
| 4 | CABAI RAWIT | -18.33 | -0.08 |
| 5 | AYAM HIDUP | -9.05 | -0.03 |
| 6 | APEL | -11.17 | -0.01 |
| 7 | EMAS PERHIASAN | -0.84 | -0.01 |
| 8 | KELAPA | -7.18 | -0.01 |
| 9 | SABUN DETERGEN BUBUK/CAIR | -1.47 | -0.01 |
| 10 | JERUK | -6.18 | -0.01 |

| No | Jenis Komoditi/Barang | Persentase perubahan harga | Sumbangan Deflasi |
|--------------------|-----------------------|----------------------------|-------------------|
| (1) | (2) | (3) | (4) |
| 29. SUMENEP | | | |
| 1 | DAGING AYAM RAS | -10.67 | -0.15 |
| 2 | TELUR AYAM RAS | -11.92 | -0.11 |
| 3 | MINYAK GORENG | -5.98 | -0.08 |
| 4 | CUMI-CUMI | -7.59 | -0.04 |
| 5 | TOMAT | -13.44 | -0.04 |
| 6 | CABAI RAWIT | -10.89 | -0.04 |
| 7 | BAYAM | -15.03 | -0.04 |
| 8 | DAGING SAPI | -1.71 | -0.03 |
| 9 | RAMPELA HATI AYAM | -14.50 | -0.03 |
| 10 | UDANG BASAH | -3.85 | -0.02 |

| No | Jenis Komoditi/Barang | Persentase perubahan harga | Sumbangan Deflasi |
|-------------------|-----------------------|----------------------------|-------------------|
| (1) | (2) | (3) | (4) |
| 73. MALANG | | | |
| 1 | MINYAK GORENG | -14.41 | -0.15 |
| 2 | TELUR AYAM RAS | -16.31 | -0.09 |
| 3 | CABAI RAWIT | -19.45 | -0.04 |
| 4 | ANGKUTAN UDARA | -2.39 | -0.03 |
| 5 | IKAN MUJAIR | -10.17 | -0.03 |
| 6 | KERUDUNG/JILBAB | -4.97 | -0.01 |
| 7 | UDANG BASAH | -3.54 | -0.01 |
| 8 | BERAS | -0.26 | -0.01 |
| 9 | PEPAYA | -5.03 | -0.01 |
| 10 | SEMANGKA | -4.92 | -0.01 |

| No | Jenis Komoditi/Barang | Persentase perubahan harga | Sumbangan Deflasi |
|-----------------------|-------------------------------|----------------------------|-------------------|
| (1) | (2) | (3) | (4) |
| 10. BANYUWANGI | | | |
| 1 | MINYAK GORENG | -18.11 | -0.34 |
| 2 | DAGING AYAM RAS | -11.94 | -0.19 |
| 3 | TELUR AYAM RAS | -15.89 | -0.17 |
| 4 | CABAI RAWIT | -19.87 | -0.05 |
| 5 | LAPTOP/NOTEBOOK | -2.96 | -0.02 |
| 6 | TERONG | -14.39 | -0.02 |
| 7 | KELAPA | -6.97 | -0.02 |
| 8 | IKAN TONGKOL/ IKAN AMBU-AMBU | -2.99 | -0.02 |
| 9 | SUSU BUBUK UNTUK BALITA | -1.88 | -0.01 |
| 10 | IKAN BIJI NANGKA/IKAN KUNIRAN | -15.53 | -0.01 |

| No | Jenis Komoditi/Barang | Persentase perubahan harga | Sumbangan Deflasi |
|-------------------|-----------------------|----------------------------|-------------------|
| (1) | (2) | (3) | (4) |
| 71. KEDIRI | | | |
| 1 | TELUR AYAM RAS | -13.85 | -0.11 |
| 2 | CABAI RAWIT | -12.09 | -0.05 |
| 3 | KOPI BUBUK | -9.94 | -0.05 |
| 4 | EMAS PERHIASAN | -1.35 | -0.02 |
| 5 | KANGKUNG | -15.56 | -0.02 |
| 6 | OBAT DENGAN RESEP | -2.86 | -0.02 |
| 7 | SEMANGKA | -8.53 | -0.01 |
| 8 | JERUK | -2.91 | -0.01 |
| 9 | AYAM HIDUP | -5.34 | -0.01 |
| 10 | DUKU / LANGSAT | -3.15 | -0.01 |

| No | Jenis Komoditi/Barang | Persentase perubahan harga | Sumbangan Deflasi |
|------------------------|-----------------------|----------------------------|-------------------|
| (1) | (2) | (3) | (4) |
| 74. PROBOLINGGO | | | |
| 1 | DAGING AYAM RAS | -11.25 | -0.15 |
| 2 | TELUR AYAM RAS | -12.06 | -0.13 |
| 3 | MINYAK GORENG | -6.75 | -0.10 |
| 4 | BERAS | -1.15 | -0.05 |
| 5 | CABAI RAWIT | -6.52 | -0.02 |
| 6 | KACANG PANJANG | -9.14 | -0.01 |
| 7 | TOMAT | -8.05 | -0.01 |
| 8 | IKAN KAKAP MERAH | -12.88 | -0.01 |
| 9 | JERUK | -3.58 | -0.01 |
| 10 | PIR | -7.67 | -0.01 |

**Komoditi Penyumbang Deflasi Terbesar 8 Kota di Jawa Timur
Februari 2022**

| No | Jenis Komoditi/Barang | Persentase perubahan harga | Sumbangan Deflasi |
|-------------------|-----------------------|----------------------------|-------------------|
| (1) | (2) | (3) | (4) |
| 77. MADIUN | | | |
| 1 | MINYAK GORENG | -9.37 | -0.14 |
| 2 | TELUR AYAM RAS | -13.82 | -0.13 |
| 3 | TARIF KERETA API | -11.66 | -0.12 |
| 4 | DAGING AYAM RAS | -6.49 | -0.09 |
| 5 | CABAI RAWIT | -13.62 | -0.07 |
| 6 | JERUK | -2.27 | -0.01 |
| 7 | BAWANG PUTIH | -3.89 | -0.01 |
| 8 | BAYAM | -6.02 | -0.01 |
| 9 | KACANG PANJANG | -5.95 | -0.01 |
| 10 | SEMEN | -2.30 | -0.00 |

| No | Jenis Komoditi/Barang | Persentase perubahan harga | Sumbangan Deflasi |
|---------------------|-------------------------------|----------------------------|-------------------|
| (1) | (2) | (3) | (4) |
| 78. SURABAYA | | | |
| 1 | TELUR AYAM RAS | -16.71 | -0.09 |
| 2 | ANGKUTAN UDARA | -5.32 | -0.08 |
| 3 | MINYAK GORENG | -8.37 | -0.07 |
| 4 | CABAI RAWIT | -13.48 | -0.04 |
| 5 | DAGING AYAM RAS | -3.33 | -0.03 |
| 6 | TARIF KENDARAAN RODA 4 ONLINE | -4.38 | -0.01 |
| 7 | CABAI MERAH | -4.43 | -0.01 |
| 8 | SAWI PUTIH/PECAY/PITSAI | -13.57 | -0.01 |
| 9 | IKAN BANDENG/IKAN BOLU | -2.30 | -0.00 |
| 10 | IKAN MUJAIR | -1.74 | -0.00 |


| No | Jenis Komoditi/Barang | Persentase perubahan harga | Sumbangan Deflasi |
|-------------------|-------------------------------|----------------------------|-------------------|
| (1) | (2) | (3) | (4) |
| JAWA TIMUR | | | |
| 1 | TELUR AYAM RAS | -16.11 | -0.10 |
| 2 | MINYAK GORENG | -9.11 | -0.09 |
| 3 | ANGKUTAN UDARA | -4.75 | -0.06 |
| 4 | CABAI RAWIT | -14.21 | -0.04 |
| 5 | DAGING AYAM RAS | -3.60 | -0.04 |
| 6 | IKAN MUJAIR | -3.06 | -0.01 |
| 7 | SEMANGKA | -2.97 | -0.00 |
| 8 | TARIF KENDARAAN RODA 4 ONLINE | -2.70 | -0.00 |
| 9 | SAWI PUTIH/PECAY/PITSAI | -13.55 | -0.00 |
| 10 | IKAN BANDENG/IKAN BOLU | -2.08 | -0.00 |



Untuk informasi lebih lanjut silakan hubungi:



Umar Sjaifudin, M.Si.
Ketua Tim Statistik Harga
Fungsi Statistik Distribusi

 (031) 8439343

 umars@bps.go.id

Untuk layanan perpustakaan, penjualan data mikro, publikasi elektronik, publikasi cetakan, dan peta digital wilayah kerja statistik sesuai peraturan yang berlaku maupun konsultasi statistik dapat menghubungi Pelayanan Statistik Terpadu (PST) di pst.bps.go.id

Konten Berita Resmi Statistik dilindungi oleh Undang-Undang, hak cipta melekat pada Badan Pusat Statistik. Dilarang mengumumkan, mendistribusikan, mengomunikasikan, dan/atau menggandakan sebagian atau seluruh isi tulisan ini untuk tujuan komersial tanpa izin tertulis dari Badan Pusat Statistik.



**BADAN PUSAT STATISTIK
PROVINSI JAWA TIMUR**

Jl. Kendangsari Industri 43-44 Surabaya
Homepage : <https://jatim.bps.go.id>

