

BERITA RESMI STATISTIK

No. 14/02/35/Th. XX, 15 Februari 2022



Perkembangan Ekspor Impor Provinsi Jawa Timur Januari 2022

- Ekspor Provinsi Jawa Timur Januari 2022 sebesar USD 1,82 Miliar atau turun 11,17 persen.
 - Impor Provinsi Jawa Timur Januari 2022 sebesar USD 2,26 Miliar atau turun 17,99 persen
-



A. Perkembangan Ekspor

- Nilai ekspor Provinsi Jawa Timur Januari 2022 mencapai USD 1,82 miliar atau mengalami penurunan sebesar 11,17 persen dibandingkan Desember 2021. Nilai tersebut dibandingkan Januari 2021 meningkat sebesar 18,66 persen.
- Ekspor nonmigas Januari 2022 mencapai USD 1,78 miliar atau turun sebesar 10,26 persen dibandingkan Desember 2021. Nilai tersebut dibandingkan Januari 2021 meningkat sebesar 28,80 persen.
- Ekspor migas Januari 2022 mencapai USD 39,45 juta atau turun sebesar 38,95 persen dibandingkan Desember 2021. Nilai tersebut turun sebesar 73,93 persen jika dibandingkan Januari 2021.

1. Ekspor Migas dan Non Migas

Ekspor Jawa Timur bulan Januari 2022 mengalami penurunan sebesar 11,17 persen dibandingkan bulan Desember 2021, yaitu dari USD 2,05 miliar menjadi USD 1,82 miliar. Sementara dibandingkan Januari 2021, nilai ekspor mengalami peningkatan yaitu sebesar 18,66 persen. Penurunan nilai ekspor dibanding bulan lalu, disebabkan oleh defisit kinerja ekspor di Jawa Timur baik pada kinerja ekspor sektor migas maupun non migas.

Apabila dibandingkan bulan sebelumnya, ekspor sektor nonmigas mengalami penurunan sebesar 10,26 persen, yaitu dari USD 1,98 miliar menjadi USD 1,78 miliar. Nilai ekspor sektor nonmigas tersebut menyumbang sebesar 97,83 persen dari total ekspor bulan ini. Dibandingkan Januari 2021, nilai ekspor sektor nonmigas mengalami peningkatan sebesar 28,80 persen.

Sedangkan nilai ekspor sektor migas pada bulan Januari 2022 turun sebesar 38,95 persen dibandingkan bulan sebelumnya, yaitu dari USD 64,62 juta menjadi USD 39,45 juta. Peranan ekspor sektor migas menyumbang 2,17 persen total ekspor Jawa Timur pada bulan ini. Namun demikian jika dibandingkan Januari 2021 nilai ekspor migas mengalami penurunan sebesar 73,93 persen.

Tabel 1 Ringkasan Perkembangan Ekspor Provinsi Jawa Timur, Januari 2022

Ekspor	Nilai CIF (Ribu USD)			Perubahan (%)		Peran (%) Jan 22
	Januari 2021	Desember 2021	Januari 2022	Jan 22 thd Des 21 (m-on-m)	Jan 22 thd Jan 21 (y-on-y)	
(1)	(2)	(3)	(4)	(5)	(6)	(7)
Total Ekspor	1.532.898,66	2.047.594,53	1.818.952,49	-11,17	18,66	100,00
• Migas	151.309,70	64.623,18	39.450,36	-38,95	-73,93	2,17
- Minyak Mentah	148.793,17	62.068,35	33.363,78	-46,25	-77,58	1,83
- Gas	23,04	-	-	-	-100,00	0,000
- Lainnya	2.493,49	2.554,83	6.086,58	138,24	144,10	0,33
• Non Migas	1.381.588,96	1.982.971,35	1.779.502,13	-10,26	28,80	97,83

2. Ekspor Nonmigas Menurut Golongan Barang HS 2 digit

Jika dikelompokkan berdasarkan golongan barang (HS) 2 digit, maka di bulan Januari 2022, golongan Kayu, Barang dari Kayu (HS 44) menjadi komoditas ekspor nonmigas utama Jawa Timur dengan nilai transaksi sebesar USD 162,25 juta. Nilai tersebut turun sebesar 15,80 persen jika dibandingkan dengan bulan sebelumnya yang mencapai USD 192,70 juta. Golongan komoditas ini berkontribusi sebesar 9,12 persen pada total ekspor nonmigas Jawa Timur bulan ini dan paling banyak diekspor ke Amerika Serikat dengan nilai USD 39,26 juta.

Peringkat kedua yang terbanyak diekspor Jawa Timur adalah golongan Tembaga (HS 74) yang menyumbang nilai ekspor sebesar USD 157,01 juta namun secara persentase turun sebesar 15,15 persen dibandingkan bulan sebelumnya. Golongan barang ini menyumbang 8,82 persen dari total ekspor nonmigas dan utamanya dikirim ke Malaysia dengan nilai USD 73,36 juta.

Tabel 2 Ekspor Nonmigas Sepuluh Golongan Barang HS 2 Digit Provinsi Jawa Timur Januari 2022

Kode HS 2	Golongan Barang HS 2	Nilai CIF (Ribu USD)			Perubahan (%)		Peran (%) Jan 22
		Januari 2021	Desember 2021	Januari 2022	Jan 22 thd Des 21 (m-on-m)	Jan 22 thd Jan 21 (y-on-y)	
(1)	(2)	(3)	(4)	(5)	(6)	(7)	(8)
44	Kayu, Barang dari Kayu	110.724,99	192.699,20	162.251,46	-15,80	46,54	9,12
74	Tembaga	115.167,59	185.041,82	157.012,55	-15,15	36,33	8,82
71	Perhiasan/Permata	84.420,72	129.447,41	141.063,25	8,97	67,10	7,93
15	Lemak & minyak hewan/nabati	158.528,48	176.345,40	130.770,03	-25,84	-17,51	7,35
03	Ikan dan Udang	78.811,69	120.038,60	106.743,94	-11,08	35,44	6,00
29	Bahan kimia organik	54.039,51	100.274,18	101.106,65	0,83	87,10	5,68
16	Daging dan Ikan Olahan	60.126,58	84.500,90	92.687,34	9,69	54,15	5,21
94	Perabot, penerangan rumah	59.675,84	82.846,30	76.946,35	-7,12	28,94	4,32
48	Kertas/Karton	70.006,44	84.572,84	67.443,84	-20,25	-3,66	3,79
38	Berbagai produk kimia	49.645,08	98.951,24	60.778,75	-38,58	22,43	3,42
	Jumlah 10 Golongan Barang	841.147	1.254.718	1.096.804	-12,59	30,39	61,64
	Lainnya	540.442	728.253	682.698	-6,26	26,32	38,36
	Jumlah Ekspor nonmigas	1.381.588,96	1.982.971,35	1.779.502,13	-10,26	28,80	100,00

Golongan barang peringkat ketiga adalah golongan Perhiasan/Permata (HS 71) dengan nilai ekspor sebesar USD 141,06 juta atau naik sebesar 8,97 persen dibandingkan bulan sebelumnya. Kelompok barang ini menyumbang 7,93 persen dari total ekspor nonmigas bulan ini dan utamanya diekspor ke Jepang senilai USD 86,64 juta.

Peningkatan nilai ekspor nonmigas terbesar pada bulan Januari 2022 terjadi pada golongan Perhiasan/Permata (HS 71) yang naik sebesar USD 11,62 juta. Sedangkan penurunan nilai ekspor terbesar pada golongan Lemak & minyak hewan/nabati (HS 15) yang turun sebesar USD 45,58 juta.

3. Ekspor Nonmigas Menurut Negara Tujuan

Jika dilihat menurut negara tujuan utama ekspor nonmigas, Amerika Serikat adalah negara tujuan utama ekspor Jawa Timur bulan Januari 2022, disusul ke Jepang dan Tiongkok. Selama bulan ini, ekspor nonmigas Jawa Timur ke Amerika Serikat mencapai USD 361,58 juta, sedangkan ekspor ke Jepang dan Tiongkok berturut-turut sebesar USD 281,69 juta dan USD 174,28 juta.

Pada bulan Januari 2022, kawasan di luar ASEAN dan kawasan Uni Eropa menjadi negara tujuan utama ekspor nonmigas Jawa Timur. Kawasan di luar ASEAN dan Uni Eropa selama bulan Januari 2022 memberikan peranan sebesar 74,98 persen. Amerika Serikat menjadi negara utama dengan peranan 20,32 persen dari total ekspor nonmigas Jawa Timur, diikuti Jepang dengan peranan sebesar 15,83 persen. Ekspor nonmigas bulan ini ke kawasan ASEAN sebesar USD 315,27 juta dengan

tujuan utama negara Malaysia dengan peranan sebesar 8,10 persen dari total ekspor nonmigas Jawa Timur. Sementara itu ekspor nonmigas ke kelompok negara Uni Eropa menyumbang 7,30 persen atau dengan nilai USD 129,91 juta. Ekspor ke kawasan ini, dominan ke Belanda sebesar USD 41,05 juta dan diikuti ekspor ke Jerman sebesar USD 23,97 juta.

Ekspor nonmigas ke kawasan negara ASEAN di Januari 2022 sebesar USD 315,27 juta atau sebesar 17,72 persen dari total ekspor Jawa Timur pada periode tersebut. Malaysia menjadi tujuan utama

Tabel 3 Ekspor Nonmigas Provinsi Jawa Timur Menurut Negara Tujuan, Januari 2022

Kawasan/ Negara Tujuan	Nilai CIF (Ribu USD)			Perubahan (%)		Peran (%) Jan 22
	Januari 2021	Desember 2021	Januari 2022	Jan 22 thd Des 21 (m-on-m)	Jan 22 thd Jan 21 (y-on-y)	
(1)	(2)	(3)	(4)	(5)	(6)	(7)
ASEAN	282.988,34	360.885,54	315.269,28	-12,64	11,41	17,72
Malaysia	112.902,22	118.242,98	144.167,09	21,92	27,69	8,10
Vietnam	70.185,19	82.836,37	66.500,77	-19,72	-5,25	3,74
Thailand	51.124,99	74.712,41	52.299,76	-30,00	2,30	2,94
Asean Lainnya	48.775,93	85.093,78	52.301,66	-38,54	7,23	2,94
UNI EROPA	109.091,83	166.045,05	129.914,73	-21,76	19,09	7,30
Belanda	35.893,58	54.610,51	41.050,03	-24,83	14,37	2,31
Jerman	18.229,16	28.410,05	23.967,11	-15,64	31,48	1,35
Italia	12.890,68	13.921,65	12.944,76	-7,02	0,42	0,73
Uni Eropa Lainnya	42.078,41	69.102,83	51.952,83	-24,82	23,47	2,92
NEG. UTAMA LAINNYA	761.920,62	1.154.312,85	1.025.881,15	-11,13	34,64	57,65
Amerika Serikat	222.712,50	357.884,38	361.583,01	1,03	62,35	20,32
Jepang	245.491,51	307.876,58	281.694,63	-8,50	14,75	15,83
Tiongkok	122.221,07	271.009,16	174.280,99	-35,69	42,59	9,79
India	66.105,26	68.985,68	69.948,61	1,40	5,81	3,93
Korea Selatan	48.285,38	72.725,34	65.630,74	-9,76	35,92	3,69
Australia	34.494,22	35.159,75	48.548,42	38,08	40,74	2,73
Taiwan	22.610,67	40.671,95	24.194,75	-40,51	7,01	1,36
Jumlah 13 Negara	1.063.146,45	1.527.046,82	1.366.810,66	-10,49	28,56	76,81
Lainnya	318.442,51	455.924,53	412.691,47	-9,48	29,60	23,19
Jumlah Ekspor Non Migas	1.381.588,96	1.982.971,35	1.779.502,13	-10,26	28,80	100,00

dengan nilai ekspor nonmigas mencapai USD 144,17 juta (dengan peranan sebesar 8,10 persen). Ekspor nonmigas ke Uni Eropa pada Januari 2022 mencapai USD 129,91 juta dengan kontribusi sebesar 7,30 persen terhadap ekspor nonmigas Jawa Timur. Ekspor ke Belanda merupakan yang terbesar ke Uni Eropa yakni senilai USD 41,05 juta, atau dengan peranan sebesar 2,31 persen. Ekspor nonmigas negara utama lainnya yang terbesar adalah ke Amerika Serikat dengan nilai USD 361,58 juta atau dengan kontribusi sebesar 20,32 persen, disusul ke Jepang sebesar USD 281,69 juta atau dengan peranan sebesar 15,83 persen dan ke Tiongkok sebesar USD 174,28 juta atau dengan peranan sebesar 9,79 persen.

4. Ekspor Menurut Sektor

Pada bulan Januari 2022, ekspor Jawa Timur masih didominasi oleh sektor Industri dengan nilai ekspor mencapai USD 1,62 miliar atau dengan peranan sebesar 89,31 persen dari total ekspor pada bulan ini. Sementara itu, ekspor sektor pertanian berada di urutan berikutnya dengan nilai ekspor mencapai USD 146,34 juta yang menyumbang peranan sebesar 8,05 persen. Berikutnya ekspor sektor migas yang mempunyai peranan sebesar 2,17 persen atau dengan nilai ekspor mencapai USD 39,45 juta. Ekspor pertambangan dan lainnya menjadi sektor terkecil dengan nilai mencapai USD 8,62 juta dengan kontribusi sebesar 0,47 persen.

Tabel 4 Ekspor Provinsi Jawa Timur Menurut Sektor, Januari 2022

Ekspor	Nilai CIF (Ribu USD)			Perubahan (%)		Peran (%) Jan 22
	Januari 2021	Desember 2021	Januari 2022	Jan 22 thd Des 21 (m-on-m)	Jan 22 thd Jan 21 (y-on-y)	
(1)	(2)	(3)	(4)	(5)	(6)	(7)
Total Ekspor	1.532.898,66	2.047.594,53	1.818.952,49	-11,17	18,66	100,00
• Migas	151.309,70	64.623,18	39.450,36	-38,95	-73,93	2,17
- Minyak Mentah	148.793,17	62.068,35	33.363,78	-46,25	-77,58	1,83
- Gas	23,04	-	-	-	-100,00	0,000
- Lainnya	2.493,49	2.554,83	6.086,58	138,24	144,10	0,33
• Non Migas	1.381.588,96	1.982.971,35	1.779.502,13	-10,26	28,80	97,83
. Pertanian	104.983,50	166.028,59	146.341,41	-11,86	39,39	8,05
. Industri	1.274.614,86	1.810.213,18	1.624.539,53	-10,26	27,45	89,31
. Pertambangan dan Lainnya	1.990,60	6.729,58	8.621,19	28,11	333,10	0,47

5. Ekspor Menurut Komoditas

Komoditas Tembaga dimurnikan berupa katoda dan bagian dari katoda merupakan komoditas ekspor terbesar di bulan Januari 2022, yakni sebesar USD 146,98 juta. Komoditas ini sebagian

besar diekspor ke Malaysia yaitu sebesar USD 73,36 juta. Peringkat kedua ditempati oleh komoditas Sisa dan skrap dari logam mulia lainnya dengan nilai ekspor sebesar USD 86,31 juta yang seluruhnya diekspor ke Jepang. Peringkat ketiga adalah komoditas Barang perhiasan dari logam mulia lainnya, disepuh atau dipalut dengan logam mulia maupun tidak dengan nilai ekspor sebesar USD 54,57 juta. Komoditas ini sebagian besar diekspor ke negara Uni Emirat Arab

Tabel 5 Total Ekspor Nonmigas Provinsi Jawa Timur Menurut Komoditas, Januari 2022

HS	Komoditas	Nilai CIF (Ribu USD)			Perubahan (%)		Peran (%) Jan 22
		Januari 2021	Desember 2021	Januari 2022	Jan 22 thd Des 21 (m-on-m)	Jan 22 thd Jan 21 (y-on-y)	
(1)	(2)	(3)	(4)	(5)	(6)	(7)	(8)
74031100	Tembaga dimurnikan berupa Katoda dan bagian dari katoda	112.068,87	170.903,37	146.980,78	-14,00	31,15	8,08
71129990	Sisa dan skrap dari logam mulia lainnya	63.779,85	99.617,96	86.305,05	-13,36	35,32	4,74
71131990	Barang perhiasan dari logam mulia lainnya, disepuh atau dipalut dengan logam mulia maupun tidak	20.461,85	28.873,71	54.569,46	88,99	166,69	3,00
44123100	Kayu lapis dengan paling tidak satu lapisan luar dari kayu tropis dengan ketebalan setiap lapisan tidak melebihi 6 mm	23.275,88	55.212,32	45.684,80	-17,26	96,28	2,51
16052100	Udang dan udang besar tidak dalam kemasan kedap udara	25.968,02	34.857,50	40.331,96	15,71	55,31	2,22
15179043	Shortening	20.865,38	43.168,87	37.122,26	-14,01	77,91	2,04
94036090	Perabotan kayu lainnya	28.094,58	37.108,39	34.364,44	-7,39	22,32	1,89
44092200	Kayu (termasuk strip dan frieze untuk lantai papan, tidak dipasang) dibentuk tidak terputus (diberi lidah, diberi alur, tepinya dikorok, diberi lereng, Vjointed, beaded, diberi pola bentukan, dibundarkan atau sejenis itu), sepanjang tepi, ujung atau permukaannya. Pohon selain jenis konifera : Dari kayu tropis	30.914,13	41.653,54	33.829,28	-18,78	9,43	1,86
27090010	Minyak petroleum mentah	148.793,17	62.068,35	33.363,78	-46,25	-77,58	1,83
3061729	Udang vanamei (<i>Litopenaeus vannamei</i>) beku	21.644,30	29.263,44	29.114,02	-0,51	34,51	1,60
44129400	Kayu lapis, panel veneer dan kayu dilaminasi semacam itu. Lainlain : Blockboard, laminboard dan battenboard	18.903,84	35.401,64	29.110,99	-17,77	54,00	1,60
15119036	Fraksi cair dari minyak dimurnikan, dalam kemasan dengan berat bersih tidak melebihi dari 25 kg	33.716,16	30.578,43	27.093,08	-11,40	-19,64	1,49
72026000	Paduan ferro. Feronikel	15.676,23	30.721,94	25.990,73	-15,40	65,80	1,43
40012220	Karet alam, balata, getah perca, guayule, chicle dan getah alam semacam itu, dalam bentuk asal atau pelat, lembaran atau strip. Karet alam dalam bentuk lain : Technically Specified Natural Rubber (TSNR) : TSNR 20	20.274,21	19.826,62	24.072,21	21,41	18,73	1,32
64039990	Alas kaki dengan sol luar dari karet, plastik, kulit samak atau kulit komposisi dan bagian atas sepatu dari kulit samak.	23.103,51	25.323,72	23.374,65	-7,70	1,17	1,29
	SUB TOTAL	607.539,99	744.579,79	671.307,49	-9,84	10,50	36,91
	KOMODITAS LAINNYA	925.358,67	1.303.014,74	.147.645,00	-11,92	24,02	63,09
	TOTAL EKSPOR	1.532.898,66	2.047.594,53	.818.952,49	-11,17	18,66	100,00

sebesar USD 22,44 juta.

Berdasarkan 15 komoditas ekspor dengan nilai terbesar, komoditas Barang perhiasan dari logam mulia lainnya, disepuh atau dipalut dengan logam mulia maupun tidak merupakan komoditas yang mengalami kenaikan ekspor paling tinggi dibandingkan bulan sebelumnya, yaitu menjadi USD 54,57 juta setelah bulan Desember 2021 hanya sebesar USD 28,87 juta atau naik sebesar USD 25,70 juta. Sementara itu penurunan ekspor terbesar terjadi pada komoditas Minyak petroleum mentah dengan nilai ekspor mencapai USD 33,36 juta setelah sebelumnya di bulan Desember 2021 nilai ekspornya mencapai USD 62,07 juta atau turun sebesar USD 28,70 juta.

Komoditas Tembaga dimurnikan berupa katoda dan bagian dari katoda mempunyai peranan terhadap total ekspor Jawa Timur bulan Januari 2022 sebesar 8,08 persen. Sedangkan komoditas Sisa dan skrap dari logam mulia lainnya berkontribusi sebesar 4,74 persen serta komoditas Barang perhiasan dari logam mulia lainnya, disepuh atau dipalut dengan logam mulia maupun tidak berkontribusi sebesar 3,00 persen dari total ekspor Jawa Timur bulan Januari 2022.

B. Perkembangan Impor

- Nilai impor Provinsi Jawa Timur Januari 2022 mencapai USD 2,26 miliar atau mengalami penurunan sebesar 17,99 persen dibandingkan Desember 2021. Nilai tersebut dibandingkan Januari 2021 meningkat sebesar 29,02 persen.
- Impor nonmigas Januari 2022 mencapai USD 1,74 miliar atau turun sebesar 15,70 persen dibandingkan Desember 2021. Nilai tersebut dibandingkan Januari 2021 meningkat sebesar 25,01 persen.
- Impor migas Januari 2022 mencapai USD 0,52 miliar atau turun sebesar 24,88 persen dibandingkan Desember 2021. Nilai tersebut naik sebesar 44,68 persen jika dibandingkan Januari 2021.

1. Impor Migas dan Non Migas

Impor Jawa Timur bulan Januari 2022 mengalami penurunan sebesar 17,99 persen dibandingkan bulan Desember 2021, yaitu dari USD 2,76 miliar menjadi USD 2,26 miliar. Penurunan nilai impor ini disebabkan oleh kinerja impor sektor migas dan nonmigas Jawa Timur yang mengalami penurunan.

Impor migas bulan Januari 2022 ke Jawa Timur mengalami penurunan sebesar 24,88 persen, dari USD 687,45 juta menjadi USD 516,45 juta. Impor migas menyumbang 22,85 persen dari total impor Jawa Timur pada Januari 2022. Nilai impor migas ini mengalami peningkatan sebesar 44,68 persen bila dibandingkan dengan bulan Januari 2021.

Nilai impor nonmigas pada bulan Januari 2022 mengalami penurunan sebesar 15,70 persen dibandingkan bulan sebelumnya, dari USD 2,07 miliar menjadi USD 1,74 miliar. Impor nonmigas menyumbang 77,15 persen dari total impor Jawa Timur pada Januari 2022. Dibandingkan Januari 2021, nilai impor nonmigas mengalami peningkatan sebesar 25,01 persen.

Tabel 6 Ringkasan Perkembangan Impor Provinsi Jawa Timur, Januari 2022

Impor	Nilai CIF (Ribu USD)			Perubahan (%)		Peran (%) Jan 22
	Januari 2021	Desember 2021	Januari 2022	Jan 22 thd Des 21 (m-on-m)	JJan 22 thd Jan 21 (y-on-y)	
(1)	(2)	(3)	(4)	(5)	(6)	(7)
Total Impor	1.752.174,19	2.756.422,25	2.260.594,85	-17,99	29,02	100,00
• Migas	356.958,71	687.452,59	516.445,40	-24,88	44,68	22,85
• Non Migas	1.395.215,47	2.068.969,66	1.744.149,45	-15,70	25,01	77,15

2. Impor Nonmigas Menurut Golongan Barang HS 2 Digit

Pada Januari 2022, golongan Besi dan baja (HS 72) merupakan komoditas utama impor Jawa Timur, dengan nilai transaksi sebesar USD 172,82 juta atau naik sebesar 14,40 persen dari bulan sebelumnya yang mencapai USD 151,07 juta. Kelompok barang ini mempunyai peranan 9,91 persen dari total impor nonmigas Jawa Timur bulan ini dan utamanya diimpor dari Tiongkok sebesar USD 54,50 juta.

Kelompok barang yang menduduki peringkat kedua adalah golongan mesin-mesin/pesawat mekanik (HS 84) yang menyumbang nilai impor sebesar 8,69 persen atau dengan nilai sebesar USD 151,58 juta. Golongan komoditas ini utamanya berasal dari Tiongkok dengan nilai impor sebesar USD 71,77 juta selama Januari 2022.

Peringkat ketiga barang masuk ke Jawa Timur adalah golongan Plastik dan Barang dari Plastik (HS 39) yang menyumbang nilai impor sebesar USD 149,90 juta atau memiliki peranan sebesar 8,59 persen. Golongan komoditas ini utamanya berasal dari Tiongkok dengan nilai impor sebesar USD 33,11 juta selama Januari 2022.

Tabel 7 Impor Nonmigas Sepuluh Golongan Barang HS 2 Digit Provinsi Jawa Timur, Januari 2022

Kode HS 2	Golongan Barang HS 2	Nilai CIF (Ribu USD)			Perubahan (%)		Peran (%) Jan 22
		Januari 2021	Desember 2021	Januari 2022	Jan 22 thd Des 21 (m-on-m)	JJan 22 thd Jan 21 (y-on-y)	
(1)	(2)	(3)	(4)	(5)	(6)	(7)	(8)
72	Besi dan Baja	108.716,87	151.069,91	172.821,95	14,40	58,97	9,91
84	Mesin-mesin/Pesawat Mekanik	154.652,03	160.588,07	151.584,95	-5,61	-1,98	8,69
39	Plastik dan Barang dari Plastik	91.706,61	129.315,96	149.896,87	15,92	63,45	8,59
10	Gandum-gandum	59.861,07	62.732,04	108.681,80	73,25	81,56	6,23
31	Pupuk	85.915,77	174.828,53	108.108,79	-38,16	25,83	6,20
08	Buah-buahan	80.873,13	119.101,27	87.051,18	-26,91	7,64	4,99
29	Bahan kimia organik	49.203,81	78.955,20	84.294,23	6,76	71,32	4,83
23	Ampas/Sisa Industri Makanan	89.972,17	115.098,65	83.192,16	-27,72	-7,54	4,77
85	Mesin/peralatan listrik	60.919,47	69.335,10	80.527,82	16,14	32,19	4,62
38	Berbagai produk kimia	32.553,20	39.856,47	47.186,73	18,39	44,95	2,71
	Jumlah 10 Kelompok	814.374,10	1.100.881,18	1.073.346,49	-2,50	31,80	61,54
	Lainnya	580.841,37	968.088,47	670.802,96	-30,71	15,49	38,46
	Jumlah Impor Nonmigas	1.395.215,47	2.068.969,66	1.744.149,45	-15,70	25,01	100,00

Peningkatan nilai impor nonmigas terbesar bulan Januari 2022 dibanding Desember 2021 terjadi pada golongan Gandum-gandum (HS 10) dengan nilai impor USD 108,68 juta dari bulan sebelumnya sebesar USD 62,73 juta atau naik USD 45,95 juta. Sebaliknya penurunan impor terbesar terjadi pada golongan Perhiasan/permata (HS 71), nilai impornya turun dari bulan sebelumnya sebesar USD 124,49 juta menjadi USD 1,37 juta pada bulan ini atau turun sebesar USD 123,12 juta.

3. Impor Nonmigas Menurut Negara Asal

Jika dilihat menurut negara asal barang impor nonmigas, maka Tiongkok tercatat sebagai negara asal barang yang masuk Jawa Timur yang terbesar selama Januari 2022 baik diantara negara-negara Asia maupun dunia dengan peranan sebesar 35,22 persen. Disusul berikutnya dari India dan Amerika Serikat yang memberikan kontribusi pada pasar impor nonmigas masing-masing sebesar 5,67 persen dan 5,24 persen. Nilai impor nonmigas dari Tiongkok bulan Januari 2022 sebesar USD 614,31 juta, diikuti impor nonmigas dari India sebesar USD 98,81 juta serta impor nonmigas dari Amerika Serikat sebesar USD 91,41 juta.

Kelompok negara ASEAN masih menjadi salah satu pemasok utama barang komoditi nonmigas ke Jawa Timur selama Januari 2022 yang mencapai USD 253,70 juta, namun demikian angka ini turun sebesar 2,51 persen dibanding bulan sebelumnya. Di kawasan ASEAN, Thailand menjadi negara

utama asal impor nonmigas dengan nilai USD 71,46 juta atau sebesar 4,10 persen dari total impor, selanjutnya diikuti Singapura dengan nilai USD 63,53 juta dengan peranan sebesar 3,64 persen.

Sementara itu impor nonmigas yang berasal dari kelompok negara Uni Eropa bulan Januari 2022 sebesar USD 94,90 juta atau naik sebesar 1,29 persen dibandingkan bulan sebelumnya. Nilai impor nonmigas terbesar dari kawasan ini berasal dari Jerman sebesar USD 24,04 juta atau dengan peranan sebesar 1,38 persen. Diikuti dari Italia dengan nilai sebesar USD 12,94 juta atau berkontribusi sebesar 0,74 persen.

Tabel 8 Impor Nonmigas Provinsi Jawa Timur Menurut Negara Asal, Januari 2022

Kawasan/ Negara Asal	Nilai CIF (Ribu USD)			Perubahan (%)		Peran (%) Jan 22
	Januari 2021	Desember 2021	Januari 2022	Jan 22 thd Des 21 (m-on-m)	Jan 22 thd Jan 21 (y-on-y)	
(1)	(2)	(3)	(4)	(5)	(6)	(7)
ASEAN	152.266,97	260.230,05	253.706,95	-2,51	66,62	14,55
Malaysia	35.605,05	60.558,93	51.086,04	-15,64	43,48	2,93
Thailand	41.811,84	69.913,25	71.464,02	2,22	70,92	4,10
Singapura	37.373,38	77.194,66	63.531,51	-17,70	69,99	3,64
Asean Lainnya	37.476,69	52.563,21	67.625,37	28,66	80,45	3,88
UNI EROPA	92.697,77	93.695,26	94.900,88	1,29	2,38	5,44
Belanda	13.167,60	10.642,53	8.703,72	-18,22	-33,90	0,50
Jerman	26.177,66	26.744,23	24.040,30	-10,11	-8,16	1,38
Italia	16.540,90	13.964,28	12.943,84	-7,31	-21,75	0,74
Uni Eropa Lainnya	36.811,61	42.344,22	49.213,03	16,22	33,69	2,82
NEG. UTAMA LAINNYA	819.163,56	1.111.457,60	1.021.713,17	-8,07	24,73	58,58
Jepang	47.903,17	56.296,33	70.347,92	24,96	46,85	4,03
Amerika Serikat	120.118,33	113.177,57	91.409,91	-19,23	-23,90	5,24
Tiongkok	504.422,52	718.753,88	614.314,86	-14,53	21,79	35,22
Australia	46.545,41	90.538,02	66.266,41	-26,81	42,37	3,80
Korea Selatan	61.905,09	72.032,21	78.306,39	8,71	26,49	4,49
India	36.081,28	53.119,85	98.811,59	86,02	173,86	5,67
Swiss	2.187,76	7.539,74	2.256,09	-70,08	3,12	0,13
Jumlah 13 Negara Asal	1.064.128,31	1.465.382,91	1.370.321,00	-6,49	28,77	78,57
Lainnya	331.087,16	603.586,75	373.828,45	-38,07	12,91	21,43
Jumlah Impor Non Migas	1.395.215,47	2.068.969,66	1.744.149,45	-15,70	25,01	100,00

Perubahan year-on-year nilai impor nonmigas dari kawasan negara ASEAN pada bulan Januari 2022 naik 66,62 persen dibandingkan bulan yang sama pada periode sebelumnya, Januari 2021. Demikian juga dengan nilai impor nonmigas dari kawasan Uni Eropa juga mengalami kenaikan sebesar 2,38 persen dibandingkan nilai impor pada bulan Januari 2021.

4. Impor Menurut Golongan Penggunaan Barang

Selama Januari 2022, impor Jawa Timur masih didominasi oleh golongan bahan baku dan penolong dengan nilai USD 1,65 miliar yang memberikan kontribusi sebesar 73,20 persen. Sementara itu, impor barang-barang konsumsi merupakan golongan barang urutan berikutnya, dengan nilai sebesar USD 456,97 juta atau dengan peranan sebesar 20,21 persen. Barang-barang modal merupakan kelompok impor terkecil, dengan peranan sebesar 6,59 persen atau dengan nilai sebesar USD 148,92 juta.

Tabel 9 Impor Provinsi Jawa Timur Menurut Golongan Penggunaan Barang, Januari 2022

Impor	Nilai CIF (Ribu USD)			Perubahan (%)		Peran (%) Jan 22
	Januari 2021	Desember 2021	Januari 2022	Jan 22 thd Des 21 (m-on-m)	JJan 22 thd Jan 21 (y-on-y)	
(1)	(2)	(3)	(4)	(5)	(6)	(7)
Total Impor	1.752.174,19	2.756.422,25	2.260.594,85	-17,99	29,02	100,00
* Bahan Baku / Penolong	1.244.421,43	1.973.483,63	1.654.711,58	-16,15	32,97	73,20
• Barang Modal	133.623,91	148.196,92	148.917,10	0,49	11,44	6,59
* Bahan Konsumsi	374.128,84	634.741,70	456.966,17	-28,01	22,14	20,21

5. Impor Menurut Komoditas

Komoditas Bahan bakar motor, tanpa timbal dari RON lainnya tidak dicampur menjadi komoditas impor dengan nilai tertinggi pada Januari 2022 dengan nilai sebesar USD 148,79 juta atau turun sebesar 9,20 persen dibanding bulan sebelumnya dan komoditas tersebut mayoritas diimpor dari Singapura sebesar USD 78,96 juta. Peringkat kedua ditempati oleh komoditas Bahan bakar motor, tanpa timbal dari RON 90 dan lebih tetapi di bawah RON 97 tidak dicampur dengan nilai impor sebesar USD 117,63 juta atau turun sebesar 36,83 persen dibandingkan bulan sebelumnya. Komoditas ini mayoritas diimpor dari Malaysia sebesar USD 90,73 juta.

Tabel 10 Total Impor Provinsi Jawa Timur Menurut Komoditas, Januari 2022

HS	Komoditas	Nilai CIF (Ribu USD)			Perubahan (%)		Peran (%) Jan 22
		Januari 2021	Desember 2021	Januari 2022	Jan 22 thd Des 21 (m-on-m)	Jan 22 thd Jan 21 (y-on-y)	
(1)	(2)	(3)	(4)	(5)	(6)	(7)	(8)
27101227	Bahan bakar motor, tanpa timbal dari RON lainnya tidak dicampur	132.484,03	163.864,05	148.786,81	-9,20	12,31	6,58
27101224	Bahan bakar motor, tanpa timbal dari RON 90 dan lebih tetapi di bawah RON 97 tidak dicampur	67.277,51	186.195,23	117.628,00	-36,83	74,84	5,20
27111200	Propana cair	41.391,66	73.049,18	85.540,72	17,10	106,66	3,78
27111300	Butana	39.860,48	68.871,29	83.391,29	21,08	109,21	3,69
31042000	Potasium klorida	49.175,94	90.618,36	68.234,80	-24,70	38,76	3,02
10019912	Biji gandum tanpa cangkang	38.174,96	28.633,51	51.411,80	79,55	34,67	2,27
23040090	Hasil dari ekstraksi minyak kacang kedelai lainnya	57.141,86	79.269,02	48.078,40	-39,35	-15,86	2,13
27090020	Kondensat	63.111,05	152.993,44	47.153,89	-69,18	-25,28	2,09
10019919	Gandum dan meslin lainnya	16.298,84	16.389,12	34.824,44	112,49	113,66	1,54
31022100	Pupuk Amonium Sulfat	19.948,51	72.138,43	32.916,12	-54,37	65,01	1,46
08052100	Buah jeruk mandarin (termasuk tangerin dan satsuma)	21.288,88	40.119,32	26.780,30	-33,25	25,79	1,18
39021040	Polipropilena butiran, pelet, manikmanik, serpih, chip dan bentuk semacam itu	17.417,26	24.533,38	25.040,69	2,07	43,77	1,11
72071210	Produk setengah jadi besi / pelat baja non-paduan <0,25% karbon, melintang, berukuran <dua kali ketebalan	7.505,09	37.280,56	22.863,88	-38,67	204,65	1,01
12019000	Kacang kedelai, pecah maupun tidak lainnya	38.347,27	34.295,88	22.845,26	-33,39	0,00	1,01
08081000	Apel	24.984,38	35.853,66	20.421,35	-43,04	-18,26	0,90
	SUB TOTAL	634.407,71	1.104.104,42	835.917,75	-24,29	31,76	36,98
	LAINNYA	1.117.766,47	1.652.317,83	1.424.677,09	-13,78	27,46	63,02
	Total Impor	1.752.174,19	2.756.422,25	2.260.594,85	-17,99	29,02	100,00

Berdasarkan 15 jenis komoditas impor nonmigas terbesar, komoditas Gandum dan meslin lainnya merupakan komoditas utama yang mengalami peningkatan nilai impor paling tinggi pada bulan Januari 2022 yaitu mengalami peningkatan dari USD 16,39 juta menjadi USD 34,82 juta atau naik sebesar 112,49 persen. Sementara itu penurunan nilai impor tertinggi terjadi pada komoditas Kondensat yang mengalami penurunan dari USD 152,99 juta menjadi USD 47,15 juta atau turun sebesar 69,18 persen.

Komoditas bahan bakar motor, tanpa timbal dari RON lainnya tidak dicampur, menjadi komoditas impor yang dominan dengan peranan sebesar 6,58 persen dengan nilai USD 148,79 juta. Disusul komoditas bahan bakar motor, tanpa timbal dari RON 90 dan lebih tetapi di bawah RON 97 tidak dicampur dengan peranan sebesar 5,20 persen dengan nilai sebesar USD 117,63 juta. Komoditas berikutnya adalah komoditas propana cair dengan peranan sebesar 3,78 persen dengan nilai sebesar USD 85,54 juta.

C. Neraca Perdagangan

Neraca perdagangan Jawa Timur selama bulan Januari 2022 mengalami defisit sebesar USD 441,64 juta. Defisit ini disebabkan karena selisih nilai perdagangan pada sektor migas sebesar USD 477,00 juta. Sedangkan di sektor nonmigas mengalami surplus nilai perdagangan sebesar USD 35,35 juta.

Tabel 11 Neraca Perdagangan Provinsi Jawa Timur Januari 2022 (Juta USD)

URAIAN	EKSPOR	IMPOR	NERACA PERDAGANGAN
(1)	(2)	(3)	(4)
Total Ekspor/Impor	1.818,95	2.260,59	-441,64
• Migas	39,45	516,45	-477,00
• Non Migas	1.779,50	1.744,15	35,35

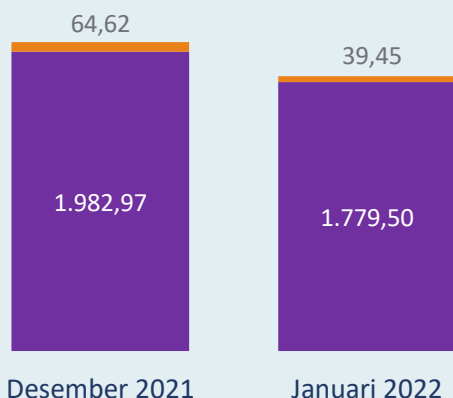
PERKEMBANGAN EKSPOR DAN IMPOR JAWA TIMUR JANUARI 2022



Berita Resmi Statistik No. 14/02/35/Thn XX, 15 Februari 2022

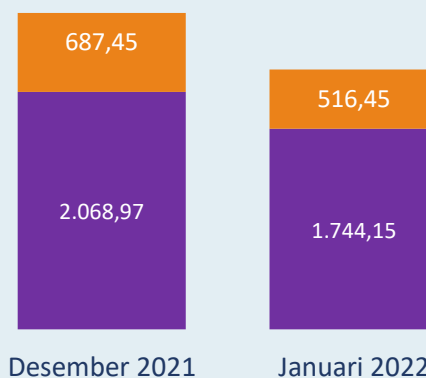
EKSPOR USD 1,82 miliar

TURUN 11,17% ↓



IMPOR USD 2,26 miliar

TURUN 17,99% ↓




EKSPOR NON MIGAS

- Amerika Serikat USD 361,58 juta
- Jepang USD 281,69 juta
- Tiongkok USD 174,28 juta

IMPOR NON MIGAS

- Tiongkok USD 614,31 juta
- India USD 98,81 juta
- Amerika Serikat USD 91,41 juta

Perkembangan Neraca Perdagangan Non Migas Tahun 2021 – 2022



Gambar 1 Infografis Perkembangan Ekspor Impor Provinsi Jawa Timur, Januari 2022



Untuk informasi lebih lanjut silakan hubungi:



Umar Sjaifudin, M.Si
Koordinator Fungsi Statistik Distribusi

☎ (031) 8439343

✉ umars@bps.go.id

Untuk layanan perpustakaan, penjualan data mikro, publikasi elektronik, publikasi cetakan, dan peta digital wilayah kerja statistik sesuai peraturan yang berlaku maupun konsultasi statistik dapat menghubungi Pelayanan Statistik Terpadu (PST) di pst.bps.go.id

Konten Berita Resmi Statistik dilindungi oleh Undang-Undang, hak cipta melekat pada Badan Pusat Statistik. Dilarang mengumumkan, mendistribusikan, mengomunikasikan, dan/atau menggandakan sebagian atau seluruh isi tulisan ini untuk tujuan komersial tanpa izin tertulis dari Badan Pusat Statistik.



**BADAN PUSAT STATISTIK
PROVINSI JAWA TIMUR**

Jl. Raya Kendangsari Industri No. 43 - 44, Surabaya, 60292, Telp : (031) 8439343
Homepage : <http://jatim.bps.go.id>
E-mail : bps3500@bps.go.id

