

# INDEKS HARGA KONSUMEN 8 Kota

di Provinsi Jawa Timur

2021




**BADAN PUSAT STATISTIK  
PROVINSI JAWA TIMUR**



# INDEKS HARGA KONSUMEN 8 Kota

di Provinsi Jawa Timur

2021



# **INDEKS HARGA KONSUMEN 8 KOTA DI PROVINSI JAWA TIMUR 2021**

**ISBN : 978-623-7521-53-2**  
**Nomor Publikasi : 35000.2217**  
**Katalog : 7102026.35**

**Ukuran Buku : 21 Cm x 29,7 Cm**  
**Jumlah Halaman : xvi + 105 Halaman**

**Naskah :**  
**BPS Provinsi Jawa Timur**

**Penyunting :**  
**BPS Provinsi Jawa Timur**

**Desain Gambar Kulit :**  
**BPS Provinsi Jawa Timur**

**Diterbitkan Oleh :**  
**© BPS Provinsi Jawa Timur**

**Dicetak Oleh:**  
**PT Sinar Multi Indoprinting**

**Dilarang mengumumkan, mendistribusikan, mengomunikasikan, dan/atau menggandakan sebagian atau seluruh isi buku ini untuk tujuan komersial tanpa izin tertulis dari Badan Pusat Statistik.**

# **INDEKS HARGA KONSUMEN 8 KOTA DI PROVINSI JAWA TIMUR 2021**

**Pengarah :**

Dr. Dadang Hardiwan S.Si, M.Si.

**Penanggung Jawab Teknis :**

Umar Sjaifudin M.Si.

**Editor :**

Boby Eko Heru Mulyadi, S.ST, M.Si.

Dyah Reni Irmawati, S.ST, M.Si.

**Penulis :**

Muhamad Alamsyah, S.Si., M.Ec.Dev.

**Pengolah Data :**

Muhamad Alamsyah, S.Si., M.Ec.Dev.

<https://jurnal.bps.go.id>



## KATA PENGANTAR

Segala puji syukur kehadiran Allah SWT atas rahmat dan hidayah yang dilimpahkan kepada kami, sehingga buku publikasi “Indeks Harga Konsumen 8 Kota di Provinsi Jawa Timur 2021” ini dapat diterbitkan.

Publikasi ini disusun berdasarkan hasil survei Harga Konsumen yang dilaksanakan setiap bulan selama Tahun 2021 di 8 Kabupaten/Kota Provinsi Jawa Timur, yaitu Kabupaten Jember, Kabupaten Banyuwangi, Kabupaten Sumenep, Kota Kediri, Kota Malang, Kota Probolinggo, Kota Madiun, dan Kota Surabaya. Publikasi ini menyajikan Indeks Harga Konsumen, Inflasi Bulanan, dan Inflasi Tahun Kalender beserta analisisnya untuk 8 Kabupaten/Kota dan Provinsi Jawa Timur Tahun 2021.

Kami sampaikan penghargaan dan ucapan terima kasih kepada semua pihak yang telah berpartisipasi hingga terbitnya publikasi ini. Segala kritik dan saran dari pengguna sangat diharapkan untuk menambah kesempurnaan penerbitan di masa yang akan datang.

Surabaya, Mei 2022  
Kepala Badan Pusat Statistik  
Provinsi Jawa Timur



Dr. Dadang Hardiwan, S.Si., M.Si.



## DAFTAR ISI

	Halaman
Kata Pengantar .....	v
Daftar Isi .....	vii
Daftar Tabel .....	viii
Daftar Lampiran .....	ix
BAB I Pendahuluan .....	3
1.1. Penjelasan Singkat Tentang IHK .....	3
1.2. Cakupan IHK (SBH 2018 = 100) .....	3
1.3. Konsep dan Definisi .....	4
1.3.1. Harga Konsumen (HK) .....	4
1.3.2. Satuan .....	5
1.3.3. Jenis Barang/Jasa .....	5
1.3.4. Kualitas/Merk Barang .....	5
1.3.5. Pedagang Eceran .....	6
1.3.6. Relatif Harga .....	6
1.3.7. Nilai Konsumsi .....	6
1.3.8. Diagram Timbang .....	6
1.3.9. Menghitung Relatif Harga (RH) .....	6
1.3.10. Menghitung Relatif Harga (RH) Komoditas .....	7
1.3.11. Menghitung Nilai Konsumsi (NK) Jenis Barang .....	7
1.3.12. Menghitung Nilai Konsumsi (NK) Sub Kelompok .....	7
1.3.13. Menghitung Nilai Konsumsi (NK) Kelompok .....	8
1.3.14. Menghitung Nilai Konsumsi (NK) Umum .....	8
1.3.15. Menghitung Indeks Jenis Barang .....	8
1.3.16. Menghitung Indeks Subkelompok .....	8
1.3.17. Menghitung Indeks Kelompok .....	9
1.3.18. Menghitung Indeks Umum .....	9
1.3.19. Menghitung Persentase (%) Perubahan IHK .....	9
1.3.20. Menghitung Sumbangan / Andil Inflasi / Deflasi .....	10
1.4. Metode Penghitungan IHK .....	10
BAB II Ulasan Ringkas .....	13
2.1. Perkembangan Inflasi Kota Surabaya .....	15



2.2. Perkembangan Inflasi Kota Malang .....	17
2.3. Perkembangan Inflasi Kabupaten Jember .....	19
2.4. Perkembangan Inflasi Kota Kediri .....	21
2.5. Perkembangan Inflasi Kabupaten Banyuwangi .....	23
2.6. Perkembangan Inflasi Kota Probolinggo .....	25
2.7. Perkembangan Inflasi Kota Madiun .....	27
2.8. Perkembangan Inflasi Kabupaten Sumenep .....	29
2.9. Perkembangan Inflasi Provinsi Jawa Timur .....	31
Lampiran .....	33

<https://jatim.bps.go.id>

## DAFTAR TABEL

	Halaman
Tabel 1	Jumlah Paket Komoditas SBH 8 Kota Inflasi dan Provinsi Lain ..... 4
Tabel 2	Perkembangan IHK dan Inflasi Umum Kota Surabaya Tahun 2021, (2018=100) ..... 15
Tabel 3	Laju Inflasi Tahun Kalender dan Andil Inflasi Kota Surabaya Tahun 2021 ..... 16
Tabel 4	Perkembangan IHK dan Inflasi Umum Kota Malang Tahun 2021, (2018=100) ..... 17
Tabel 5	Laju Inflasi Tahun Kalender dan Andil Inflasi Kota Malang Tahun 2021 ..... 18
Tabel 6	Perkembangan IHK dan Inflasi Umum Kabupaten Jember Tahun 2021, (2018=100) ..... 19
Tabel 7	Laju Inflasi Tahun Kalender dan Andil Inflasi Kabupaten Jember Tahun 2021 ..... 20
Tabel 8	Perkembangan IHK dan Inflasi Umum Kota Kediri Tahun 2021, (2018=100) ..... 21
Tabel 9	Laju Inflasi Tahun Kalender dan Andil Inflasi Kota Kediri Tahun 2021 ..... 22
Tabel 10	Perkembangan IHK dan Inflasi Umum Kabupaten Banyuwangi Tahun 2021, (2018=100)..... 23
Tabel 11	Laju Inflasi Tahun Kalender dan Andil Inflasi Kabupaten Banyuwangi Tahun 2021 ..... 24
Tabel 12	Perkembangan IHK dan Inflasi Umum Kota Probolinggo Tahun 2021, (2018=100) ..... 25
Tabel 13	Laju Inflasi Tahun Kalender dan Andil Inflasi Kota Probolinggo Tahun 2021 ..... 26
Tabel 14	Perkembangan IHK dan Inflasi Umum Kota Madiun Tahun 2021, (2018=100) ..... 27
Tabel 15	Laju Inflasi Tahun Kalender dan Andil Inflasi Kota Madiun Tahun 2021 ..... 28
Tabel 16	Perkembangan IHK dan Inflasi Umum Kabupaten Sumenep Tahun 2021, (2018=100) ..... 29
Tabel 17	Laju Inflasi Tahun Kalender dan Andil Inflasi Kabupaten Sumenep Tahun 2021..... 30
Tabel 18	Perkembangan IHK dan Inflasi Umum Provinsi Jawa Timur Tahun 2021, (2018=100) ..... 31
Tabel 19	Laju Inflasi Tahun Kalender dan Andil Inflasi Provinsi Jawa Timur Tahun 2021 ..... 32



## DAFTAR LAMPIRAN

	Halaman
Lampiran 1. Kota Surabaya	35
Lampiran 1.1 Indeks Harga Konsumen Kota Surabaya Tahun 2021 .....	37
Lampiran 1.2 Inflasi Bulanan Kota Surabaya Tahun 2021 .....	38
Lampiran 1.3 Inflasi Tahun Kalender Kota Surabaya Tahun 2021 .....	39
Lampiran 1.4 Inflasi <i>Year on Year</i> Kota Surabaya Tahun 2021 .....	40
Lampiran 1.5 Grafik Inflasi Bulanan Inflasi Tahun Kalender Kota Surabaya Tahun 2021 .....	41
Lampiran 2. Kota Malang	43
Lampiran 2.1 Indeks Harga Konsumen Kota Malang Tahun 2021 .....	45
Lampiran 2.2 Inflasi Bulanan Kota Malang Tahun 2021 .....	46
Lampiran 2.3 Inflasi Tahun Kalender Kota Malang Tahun 2021 .....	47
Lampiran 2.4 Inflasi <i>Year on Year</i> Kota Malang Tahun 2021 .....	48
Lampiran 2.5 Grafik Inflasi Bulanan dan Inflasi Tahun Kalender Kota Malang Tahun 2021 .....	49
Lampiran 3. Kabupaten Jember	51
Lampiran 3.1 Indeks Harga Konsumen Kabupaten Jember Tahun 2021 .....	53
Lampiran 3.2 Inflasi Bulanan Kabupaten Jember Tahun 2021 .....	54
Lampiran 3.3 Inflasi Tahun Kalender Kabupaten Jember Tahun 2021 .....	55
Lampiran 3.4 Inflasi <i>Year on Year</i> Kabupaten Jember Tahun 2021 .....	56
Lampiran 3.5 Grafik Inflasi Bulanan dan Inflasi Tahun Kalender Kabupaten Jember Tahun 2021 .....	57
Lampiran 4. Kota Kediri	59
Lampiran 4.1 Indeks Harga Konsumen Kota Kediri Tahun 2021 .....	61
Lampiran 4.2 Inflasi Bulanan Kota Kediri Tahun 2021 .....	62
Lampiran 4.3 Inflasi Tahun Kalender Kota Kediri Tahun 2021 .....	63

Lampiran 4.4	Inflasi <i>Year on Year</i> Kota Kediri Tahun 2021 .....	64
Lampiran 4.5	Grafik Inflasi Bulanan dan Inflasi Tahun Kalender Kota Kediri Tahun 2021 .....	65
Lampiran 5.	Kabupaten Banyuwangi .....	67
Lampiran 5.1	Indeks Harga Konsumen Kabupaten Banyuwangi Tahun 2021 .....	69
Lampiran 5.2	Inflasi Bulanan Kabupaten Banyuwangi Tahun 2021 .....	70
Lampiran 5.3	Inflasi Tahun Kalender Kabupaten Banyuwangi Tahun 2021 .....	71
Lampiran 5.4	Inflasi <i>Year on Year</i> Kabupaten Banyuwangi Tahun 2021 .....	72
Lampiran 5.5	Grafik Inflasi Bulanan dan Inflasi Tahun Kalender Kabupaten Banyuwangi Tahun 2021 .....	73
Lampiran 6.	Kota Probolinggo .....	75
Lampiran 6.1	Indeks Harga Konsumen Kota Probolinggo Tahun 2021 .....	77
Lampiran 6.2	Inflasi Bulanan Kota Probolinggo Tahun 2021 .....	78
Lampiran 6.3	Inflasi Tahun Kalender Kota Probolinggo Tahun 2021 .....	79
Lampiran 6.4	Inflasi <i>Year on Year</i> Kota Probolinggo Tahun 2021 .....	80
Lampiran 6.5	Grafik Inflasi Bulanan dan Inflasi Tahun Kalender Kota Probolinggo Tahun 2021 .....	81
Lampiran 7.	Kota Madiun .....	83
Lampiran 7.1	Indeks Harga Konsumen Kota Madiun Tahun 2021 .....	85
Lampiran 7.2	Inflasi Bulanan Kota Madiun Tahun 2021 .....	86
Lampiran 7.3	Inflasi Tahun Kalender Kota Madiun Tahun 2021 .....	87
Lampiran 7.4	Inflasi <i>Year on Year</i> Kota Madiun Tahun 2021 .....	88
Lampiran 7.5	Grafik Inflasi Bulanan dan Inflasi Tahun Kalender Kota Madiun Tahun 2021 .....	89
Lampiran 8.	Kabupaten Sumenep .....	91
Lampiran 8.1	Indeks Harga Konsumen Kabupaten Sumenep Tahun 2021 .....	93
Lampiran 8.2	Inflasi Bulanan Kabupaten Sumenep Tahun 2021 .....	94

Lampiran 8.3	Inflasi Tahun Kalender Kabupaten Sumenep Tahun 2021 .....	95
Lampiran 8.4	Inflasi <i>Year on Year</i> Kabupaten Sumenep Tahun 2021 .....	96
Lampiran 8.5	Grafik Inflasi Bulanan dan Inflasi Tahun Kalender Kabupaten Sumenep Tahun 2021 .....	97
Lampiran 9.	Provinsi Jawa Timur	99
Lampiran 9.1	Indeks Harga Konsumen Provinsi Jawa Timur Tahun 2021 .....	101
Lampiran 9.2	Inflasi Bulanan Provinsi Jawa Timur Tahun 2021 .....	102
Lampiran 9.3	Inflasi Tahun Kalender Provinsi Jawa Timur Tahun 2021 .....	103
Lampiran 9.4	Inflasi <i>Year on Year</i> Provinsi Jawa Timur Tahun 2021 .....	104
Lampiran 9.5	Grafik Inflasi Bulanan dan Inflasi Tahun Kalender Provinsi Jawa Timur Tahun 2021 .....	105

<https://jatim.bps.go.id>



# **BAB I**

<https://www.bps.go.id>







# BAB I PENDAHULUAN

## 1.1. Penjelasan Singkat Tentang IHK

Berbagai macam peristiwa ekonomi, politik, gejolak masyarakat, dan perubahan harga barang/jasa yang cukup besar selama beberapa tahun terakhir mengakibatkan perubahan pola konsumsi masyarakat yang signifikan. Oleh karena itu, tersedianya data pola konsumsi terkini sebagai bahan dasar penyusunan Indeks Harga Konsumen (IHK) dan inflasi yang lebih baik menjadi kebutuhan yang tidak dapat ditunda.

Indeks Harga Konsumen merupakan salah satu indikator ekonomi penting yang dapat memberikan informasi mengenai perkembangan harga barang/jasa yang dibayar oleh konsumen. Penghitungan IHK ditujukan untuk mengetahui perubahan harga dari sekelompok tetap barang/jasa yang pada umumnya dikonsumsi masyarakat. Perubahan IHK dari waktu ke waktu menggambarkan tingkat kenaikan (inflasi) atau tingkat penurunan (deflasi) dari harga barang/jasa kebutuhan rumah tangga sehari-hari. Kenaikan atau penurunan harga barang/jasa mempunyai kaitan yang erat sekali dengan kemampuan daya beli dari uang yang dimiliki masyarakat, terutama mereka yang berpenghasilan tetap. Tingkat perubahan IHK (inflasi/deflasi) yang terjadi, dengan sendirinya mencerminkan daya beli dari uang yang dipakai masyarakat untuk memenuhi kebutuhan sehari-hari. Semakin tinggi inflasi maka semakin rendah nilai uang dan semakin rendah daya belinya.

Adapun kegunaan data IHK antara lain:

1. Indeksasi upah/gaji.
2. Indikator moneter/perkembangan nilai uang.
3. Asumsi APBN.
4. Salah satu indikator bagi pemerintah untuk melihat pertumbuhan ekonomi.
5. Indeksasi nilai tambah bisnis, dan lain-lain.

## 1.2. Cakupan IHK (SBH 2018 = 100)

Pada tahun 2018 BPS telah melaksanakan SBH 2018 di 90 kota, yang terdiri dari 34 ibukota provinsi dan 56 kabupaten/kota yang perekonomiannya relatif tinggi. Paket komoditas

yang diperoleh pada SBH 2018 antara 248 - 473 jenis barang/jasa dengan tahun dasar penghitungan IHK 2018 = 100, dimana IHK disajikan dalam 11 kelompok dan 43 subkelompok pengeluaran.

**Tabel 1.**

**Jumlah Paket Komoditas SBH 8 Kota Inflasi dan Provinsi Jatim**

No.	Kabupaten/Kota	Paket Komoditas (SBH2018=100)
(1)	(2)	(3)
1	Kabupaten Jember	358
2	Kabupaten Banyuwangi	315
3	Kabupaten Sumenep	320
4	Kota Kediri	373
5	Kota Malang	382
6	Kota Probolinggo	340
7	Kota Madiun	335
8	Kota Surabaya	420
Provinsi Jawa Timur		563

Dari 90 kota yang masuk dalam perhitungan inflasi nasional, 8 kabupaten/kota berada di Provinsi Jawa Timur yakni: Kabupaten Jember memiliki 358 komoditas, Kabupaten Banyuwangi memiliki 315 komoditas, Kabupaten Sumenep memiliki 320 komoditas, Kota Kediri memiliki 373 komoditas, Kota Malang memiliki 382 komoditas, Kota Probolinggo memiliki 340 komoditas, Kota Madiun memiliki 335 komoditas dan Kota Surabaya memiliki 420 komoditas.

Penyajian dalam publikasi ini berupa Indeks Harga Konsumen (IHK) dan persentase perubahan indeks (inflasi/deflasi) di setiap kabupaten/kota yang disusun menurut kelompok dan subkelompok pengeluaran perbulan selama satu tahun, juga divisualisasikan dengan berbagai gambar dan grafik.

### 1.3. Konsep dan Definisi

Dalam pengumpulan data HK ada beberapa konsep dan definisi yang perlu diketahui. Konsep dan definisi harga konsumen sangat penting diketahui agar data harga yang dihasilkan benar-benar data harga yang dimaksud dan konsisten antar waktu maupun antar daerah.

#### 1.3.1. Harga Konsumen (HK)

Harga Konsumen (HK) adalah harga transaksi yang terjadi antara penjual (pedagang eceran) dan pembeli (konsumen) secara eceran dengan pembayaran tunai. Eceran yang

dimaksud adalah membeli suatu barang atau jasa dengan menggunakan satuan terkecil untuk dipakai/dikonsumsi. Contohnya adalah sayuran dengan satuan ikat, beras dengan satuan kg/liter, emas dengan satuan gram/suku dan sebagainya.

Dalam pencatatan data HK perlu diketahui bahwa suatu komoditi bisa dijual dalam bentuk kemasan, misalkan dalam bentuk bungkus, botol, pak dan sebagainya. Demikian pula ada komoditi yang langsung dikenakan PPn atau pajak-pajak lain. Data harga yang dicatat adalah yang benar-benar biasa dibayar, tanpa melihat bentuk kemasan, sudah dikenakan PPn atau belum dan sebagainya, sejauh satuannya adalah standar yang biasa dijual. Namun apabila suatu komoditi dibebani biaya tambahan lain, seperti dana, kupon, sumbangan dan sebagainya, maka biaya tersebut tidak perlu dimasukkan ke dalam harga barang/jasa tersebut.

### **1.3.2. Satuan**

Satuan atau ukuran jumlah suatu barang/jasa dalam pencatatan data HK yang dipakai adalah satuan terkecil dan standar untuk seluruh Indonesia. Satuan standar ini telah ditentukan dalam kuesioner. Oleh karena itu apabila suatu daerah menggunakan satuan setempat yang berlainan dengan yang tersebut dalam kuesioner haruslah dikonversikan ke dalam satuan standar yang dimaksud. Contoh: kg, ons, meter, lembar, eksemplar, buah, helai, per orang, per pasien, dan sebagainya.

### **1.3.3. Jenis Barang/Jasa**

Barang/jasa atau komoditi yang dimaksud adalah komoditi yang tercakup dalam paket komoditi kebutuhan rumah tangga yang termasuk dalam diagram timbangan IHK hasil SBH 2018.

### **1.3.4. Kualitas/Merk Barang**

Kualitas atau merk barang adalah merupakan spesifikasi barang. Satu macam barang/jasa umumnya mempunyai lebih dari satu kualitas/merk. Contoh: Susu kental manis merek indomilk putih, bendera coklat, nona dan sebagainya. Celana dalam wanita merek diana, amo, triumph, dan sebagainya.

Bus angkutan antar provinsi kualitas Surabaya-Kediri patas, Surabaya-Madiun patas, Surabaya-Malang patas, Surabaya-Sumenep patas, Surabaya-Probolinggo ekonomi dan sebagainya. Tarif PAM/PDAM kualitas rumah tangga sangat sederhana, sederhana, menengah dan mewah dan sebagainya.

### 1.3.5. Pedagang Eceran

Pedagang eceran adalah pihak atau seseorang yang menjual barang/jasa kepada pembeli untuk dikonsumsi sendiri, bukan untuk diperdagangkan lagi. Tempat lokasi pedagang eceran sebagai responden data HK biasanya di areal pasar atau sekitar pasar, tetapi dapat juga di luar area pasar yang bersangkutan, termasuk pasar swalayan/supermarket, toko-toko dan sejenisnya

### 1.3.6. Relatif Harga

Relatif Harga atau RH terdiri dari RH kualitas dan RH komoditas. RH kualitas adalah rasio perbandingan harga suatu komoditi pada suatu periode waktu tertentu terhadap harga pada periode waktu sebelumnya. Sedangkan RH komoditas adalah merupakan rata-rata RH kualitas.

### 1.3.7. Nilai Konsumsi

Nilai konsumsi adalah jumlah nilai yang dikeluarkan oleh rumah tangga untuk memperoleh suatu komoditi untuk dikonsumsi. Nilai konsumsi suatu komoditi merupakan perkalian harga komoditi dengan kuantitas (banyaknya) yang dikonsumsi.

Dalam penghitungan IHK ada 2 jenis nilai konsumsi, yaitu yang pertama adalah nilai konsumsi dasar (PoQo), yang diperoleh dari hasil SBH 2018, yaitu total nilai pengeluaran rumah tangga setahun untuk setiap jenis barang/jasa yang dikonsumsi. Kedua, nilai konsumsi pada bulan berjalan (PnQo).

### 1.3.8. Diagram Timbang

Diagram timbang adalah diagram yang menunjukkan persentase nilai konsumsi tiap jenis barang/jasa terhadap total pengeluaran rumah tangga di suatu kota. Diagram timbang tersebut juga mencerminkan pola konsumsi rumah tangga di kota tersebut.

### 1.3.9. Menghitung Relatif Harga (RH)

Harga rata-rata suatu kualitas/merek seperti yang diperoleh dari hasil penghitungan dengan rumus, bila dibandingkan dengan harga rata-rata kualitas/merek yang sama pada periode sebelumnya, hasil tersebut merupakan relatif harga (RH) kualitas periode ke-n. Rumus umumnya seperti di bawah ini:

$$RH_{ni} = \frac{P_{nij}}{P_{(n-1)ij}} \times 100$$

Dimana:

$RH_{ni}$  = Relatif harga periode ke-n, komoditas-i

$P_{nij}$  = Rata-rata harga periode ke-n, komoditas-i, kualitas-j

$P_{(n-1)ij}$  = Rata-rata harga periode ke-(n-1), komoditas-i, kualitas-j

### 1.3.10. Menghitung Relatif Harga (RH) Komoditas

$$RH_{ni} = \frac{\sum_{j=1}^J RH_{nij}}{J}$$

Dimana:

$RH_{ni}$  = Relatif harga komoditas-i, periode ke-n

$RH_{nij}$  = Relatif harga periode ke-n, komoditas-i, kualitas-j

$J$  = Banyaknya kualitas

### 1.3.11. Menghitung Nilai Konsumsi (NK) Jenis Barang

Hasil penghitungan relatif harga (RH) periode ke-n, komoditas i dengan rumus (4) di atas, selanjutnya dikalikan dengan nilai konsumsi periode sebelumnya komoditas yang sama dan dibagi dengan 100, maka akan diperoleh nilai konsumsi suatu komoditas i periode ke-n:

$$NK_{ni} = \frac{RH_{ni} \times NK_{(n-1)i}}{100}$$

Dimana:

$NK_{ni}$  = Nilai Konsumsi periode ke-n, komoditas-i

$RH_{ni}$  = Relatif harga periode ke-n, komoditas-i

$NK_{(n-1)i}$  = Nilai Konsumsi periode ke-(n-1), komoditas-i

### 1.3.12. Menghitung Nilai Konsumsi (NK) Sub Kelompok

Penjumlahan dari seluruh nilai konsumsi komoditas yang tercakup dalam satu subkelompok, hasilnya merupakan nilai konsumsi subkelompok.

$$NK_a = \sum_{i=1}^h NK_i$$

Dimana:

$NK_a$  = Nilai Konsumsi subkelompok a

$NK_i$  = Nilai Konsumsi komoditas-i

$h$  = Banyaknya komoditas pada subkelompok a

### 1.3.13. Menghitung Nilai Konsumsi (NK) Kelompok

Penjumlahan dari seluruh nilai konsumsi subkelompok yang tercakup dalam satu kelompok, hasilnya merupakan nilai konsumsi kelompok.

$$NK_B = \sum_{b=1}^s NK_b$$

Dimana:

$NK_B$  = Nilai Konsumsi kelompok B

$NK_b$  = Nilai Konsumsi subkelompok pada kelompok B

$S$  = Banyaknya subkelompok pada kelompok B

### 1.3.14. Menghitung Nilai Konsumsi (NK) Umum

Penjumlahan seluruh nilai konsumsi kelompok (7 kelompok), hasilnya merupakan nilai konsumsi umum.

$$NK_{umum} = \sum_{c=1}^7 NK_c$$

$NK_{umum}$  = Nilai Konsumsi umum

$NK_c$  = Nilai Konsumsi kelompok

### 1.3.15. Menghitung Indeks Jenis Barang

Nilai konsumsi jenis barang i, periode n dibandingkan dengan nilai konsumsi jenis barang i, periode dasar.

$$IHK_{ni} = \frac{NK_{ni}}{NK_{oi}} \times 100$$

Dimana:

$IHK_{ni}$  = Indeks Harga Konsumen jenis barang i, periode ke-n

$NK_{ni}$  = Nilai Konsumsi jenis barang i, periode ke-n

$NK_{oi}$  = Nilai Konsumsi dasar jenis barang i

### 1.3.16. Menghitung Indeks subkelompok

Nilai konsumsi subkelompok, periode n dibandingkan dengan nilai konsumsi subkelompok yang sama, periode dasar.

$$IHK_{na} = \frac{NK_{na}}{NK_{oa}} \times 100$$

Dimana:

$IHK_{na}$  = Indeks Harga Konsumen subkelompok a, periode ke-n

$NK_{na}$  = Nilai Konsumsi subkelompok a, periode ke-n

$NK_{o_a}$  = Nilai Konsumsi dasar subkelompok a

### 1.3.17. Menghitung Indeks Kelompok

Nilai konsumsi kelompok, periode n dibandingkan dengan nilai konsumsi kelompok yang sama, periode dasar.

$$IHK_{nb} = \frac{NK_{nb}}{NK_{o_b}} \times 100$$

Dimana:

$IHK_{nb}$  = Indeks Harga Konsumen kelompok b, periode ke-n

$NK_{nb}$  = Nilai Konsumsi kelompok b, periode ke-n

$NK_{o_b}$  = Nilai Konsumsi dasar kelompok b

### 1.3.18. Menghitung Indeks Umum

Nilai konsumsi umum, periode n dibandingkan dengan nilai konsumsi umum, periode dasar.

$$IHK_{umum_n} = \frac{NK_{umum_n}}{NK_{o_{umum}}} \times 100$$

Dimana:

$IHK_{umum_n}$  = Indeks Harga Konsumen umum, periode ke-n

$NK_{umum_n}$  = Nilai Konsumsi umum, periode ke-n

$NK_{o_{umum}}$  = Nilai Konsumsi dasar umum

### 1.3.19. Menghitung Persentase (%) Perubahan IHK

Persentase (%) perubahan IHK atau yang lebih dikenal dengan inflasi atau deflasi, dapat dihitung dengan membandingkan IHK periode ke-n dengan IHK periode sebelumnya.

Persentase (%) perubahan IHK per bulan dihitung dengan rumus :

$$\frac{I_n - I_{(n-1)}}{I_{(n-1)}} \times 100$$

Dimana:

$I_n$  = IHK periode ke-n

$I_{(n-1)}$  = IHK periode ke-(n-1)

Persentase (%) perubahan IHK menurut tahun kalender ke-n dihitung berdasarkan metode point to point dengan dasar IHK bulan Desember tahun ke (n-1).



### 1.3.20. Menghitung Sumbangan / Andil Inflasi / Deflasi

Besarnya nilai perubahan indeks (inflasi/deflasi) yang terjadi setiap bulan, sesungguhnya merupakan gabungan sumbangan atau andil dari jenis barang/jasa yang mengalami fluktuasi harga pada bulan yang bersangkutan. Oleh karena itu, setiap komoditi yang mengalami fluktuasi harga tersebut dapat diketahui besarnya sumbangan/ andil terhadap inflasi atau deflasi yang terjadi di suatu kota atau secara nasional.

Rumus umum untuk menghitung besarnya andil inflasi adalah :

$$A_{ni} = \frac{[\%NK]_{(n-1)i} \times \Delta RH_{ni}}{100}$$

Dimana:

$A_{ni}$  = Sumbangan/andil inflasi/deflasi jenis barang i, periode n

$[\%NK]_{(n-1)i}$  = jenis barang i terhadap total, periode ke n-1

$\Delta RH_{ni}$  =  $RH-100$  = % perubahan harga jenis barang i, periode ke-n

### 1.4. Metode Penghitungan IHK

Formula Indeks yang digunakan untuk menghitung IHK masing-masing kota adalah berdasarkan formula Laspeyres dengan modifikasi sebagai berikut :

$$I_n = \frac{\sum_{i=1}^k \frac{P_{ni}}{P_{(n-1)i}}}{\sum_{i=1}^k P_{oi}Q_{oi}} \times P_{(n-1)i}Q_{oi} \times 100$$

Dimana:

$I_n$  = Indeks bulan ke-n

$P_{ni}$  = Harga jenis barang i, bulan ke-n

$P_{(n-1)i}$  = Harga jenis barang i, bulan ke-(n-1)

$P_{(n-1)i}Q_{oi}$  = Nilai konsumsi jenis barang i, bulan ke (n-1)

$P_{oi}Q_{oi}$  = Nilai konsumsi jenis barang i pada bulan dasar

$k$  = Banyaknya jenis barang paket komoditas dalam sub kelompok

Menghitung angka Inflasi:

$$LI_n = \frac{I_n - I_{(n-1)}}{I_{(n-1)}} \times 100\%$$

Dimana:

$LI_n$  = Inflasi tahun kalender bulan ke-n

$I_n$  = Indeks bulan ke-n

$I_{(n-1)}$  = Indeks bulan ke-(n-1)

Inflasi tahun kalender menurut tahun kalender dihitung dengan jalan menghitung persentase perubahan IHK bulan terakhir terhadap IHK bulan Desember tahun sebelumnya. Misalnya inflasi tahun kalender tahun kalender sampai dengan bulan Desember 2021 adalah :

$$LI_{sd. \text{ bulan Des'21}} = \frac{IHK_{\text{bulan Des'21}} - IHK_{\text{bulan Des'20}}}{IHK_{\text{bulan Des'20}}} \times 100\%$$

Dimana:

$LI_{sd. \text{ bulan Des'21}}$  = Inflasi tahun kalender tahun kalender sampai bulan Desember

Dalam IHK 2021 (2018=100) jumlah kelompok dan subkelompok berubah menjadi 11 (sebelas) kelompok dan 43 subkelompok. Kelompok makanan, minuman dan tembakau terdiri dari 4 subkelompok, kelompok pakaian dan alas kaki terdiri dari 2 subkelompok, kelompok perumahan, listrik, dan bahan bakar rumah tangga terdiri dari 4 subkelompok, kelompok perlengkapan, peralatan, dan pemeliharaan rumah tangga terdiri dari 6 subkelompok, kelompok kesehatan terdiri dari 4 subkelompok, kelompok transportasi terdiri dari 4 subkelompok, kelompok informasi, keuangan, dan jasa keuangan terdiri dari 4 subkelompok, kelompok rekreasi, olahraga, dan budaya terdiri dari 6 subkelompok, kelompok pendidikan terdiri dari 4 subkelompok, kelompok penyediaan makanan dan minuman/restoran terdiri dari 1 subkelompok, dan kelompok perawatan pribadi dan jasa lainnya terdiri dari 4 subkelompok.



The background of the page is a vibrant green geometric pattern consisting of overlapping, semi-transparent diamond or triangular shapes that create a sense of depth and movement. The colors range from a bright, almost white-green at the top to a deep forest green at the bottom.

# **BAB II**

## **ULASAN RINGKAS**

<https://id.scribd.com/document/401111111/15-90>



# SURABAYA

Sepanjang tahun 2021 Kota Surabaya mengalami inflasi sebesar 2,71 persen, dimana terjadi kenaikan Indeks Harga Konsumen 104,76 pada bulan Desember 2020 menjadi 107,60 pada bulan Desember 2021. Selama tahun 2021 terjadi sepuluh kali inflasi dan dua kali deflasi. Inflasi tertinggi terjadi pada bulan Desember mencapai 0,65 persen dan terendah terjadi pada bulan Maret dan April sebesar 0,09 persen.

Tabel 2.  
Perkembangan IHK dan Inflasi Umum Kota Surabaya  
Tahun 2021, (2018=100)

Bulan	IHK	Inflasi (%)	Laju Inflasi	
			Tahun Kalender (%)	Tahun ke Tahun (%)
(1)	(2)	(3)	(4)	(5)
Desember 2020	104,76	0,50	1,33	1,33
Januari	105,15	0,37	0,37	1,18
Februari	105,45	0,29	0,66	1,15
Maret	105,54	0,09	0,74	1,23
April	105,64	0,09	0,84	1,49
Mei	105,99	0,33	1,17	1,61
Juni	105,81	-0,17	1,00	1,16
Juli	106,02	0,20	1,20	1,78
Agustus	106,41	0,37	1,58	2,08
September	106,27	-0,13	1,44	2,13
Oktober	106,48	0,20	1,64	2,36
November	106,90	0,39	2,04	2,55
Desember	107,60	0,65	2,71	2,71

Sedangkan deflasi tertinggi terjadi pada bulan Juni sebesar 0,17 persen. Sepanjang tahun 2021, dari sebelas kelompok pengeluaran, sepuluh kelompok mengalami inflasi dan satu kelompok mengalami deflasi. Kelompok pengeluaran penyediaan makanan dan minuman/restoran mengalami inflasi tertinggi sebesar 6,24 persen, sedangkan kelompok informasi, komunikasi, dan jasa keuangan mengalami deflasi sebesar 0,06 persen.

Kelompok pengeluaran yang memberikan andil inflasi terbesar sepanjang tahun 2021 adalah kelompok makanan, minuman dan tembakau sebesar 0,8521 persen, sedangkan kelompok rekreasi, olahraga, dan budaya memberikan andil inflasi terendah sebesar 0,0314 persen.

Pada tahun 2021 komponen energi mengalami inflasi sebesar 0,21 persen dengan andil sebesar 0,0195 persen. Sedangkan komponen bahan makanan mengalami inflasi sebesar 3,80 persen dengan andil sebesar 0,6306 persen.

Tabel 3.  
Laju Inflasi Tahun Kalender dan Andil Inflasi Kota Surabaya Tahun 2021

Kelompok	Laju Inflasi tahun Kalender (%)	Andil Inflasi 2021 (%)
(1)	(2)	(3)
Makanan, Minuman Dan Tembakau	3,83	0,8521
Pakaian Dan Alas Kaki	2,30	0,1206
Perumahan, Air, Listrik, Dan Bahan Bakar Rumah Tangga	0,65	0,1122
Perlengkapan, Peralatan Dan Pemeliharaan Rutin Rumah Tangga	1,69	0,1055
Kesehatan	3,82	0,1294
Transportasi	2,66	0,3602
Informasi, Komunikasi, Dan Jasa Keuangan	-0,06	-0,0040
Rekreasi, Olahraga, Dan Budaya	1,14	0,0314
Pendidikan	3,27	0,2405
Penyediaan Makanan Dan Minuman/Restoran	6,24	0,5130
Perawatan Pribadi Dan Jasa Lainnya	3,46	0,2476
<b>Komponen</b>		
Energi	0,21	0,0195
Bahan Makanan	3,80	0,6306

Jenis barang dan jasa yang memberikan sumbangan inflasi terbesar di Kota Surabaya sepanjang tahun 2021 antara lain minyak goreng sebesar 0,21 persen, akademi/perguruan tinggi sebesar 0,16 persen, tarif jalan tol sebesar 0,13 persen, angkutan udara sebesar 0,11 persen, tahu mentah, cabai rawit, sop dan rokok kretek filter masing-masing sebesar 0,07 persen, pemeliharaan/service dan obat dengan resep masing-masing sebesar 0,05 persen.

# MALANG

Sepanjang tahun 2021 Kota Malang mengalami inflasi sebesar 1,75 persen, dimana terjadi kenaikan Indeks Harga Konsumen 104,03 pada bulan Desember 2020 menjadi 105,85 pada bulan Desember 2021. Selama tahun 2021 terjadi sepuluh kali inflasi dan dua kali deflasi. Inflasi tertinggi terjadi pada bulan Desember mencapai 0,73 persen dan terendah terjadi pada bulan Agustus sebesar 0,03 persen. Sedangkan deflasi tertinggi terjadi pada bulan September sebesar 0,02 persen.

Tabel 4.  
Perkembangan IHK dan Inflasi Umum Kota Malang  
Tahun 2021, (2018=100)

Bulan	IHK	Inflasi (%)	Laju Inflasi	
			Tahun Kalender (%)	Tahun ke Tahun (%)
(1)	(2)	(3)	(4)	(5)
Desember 2020	104,03	0,34	1,42	1,42
Januari	104,09	0,06	0,06	1,07
Februari	104,08	-0,01	0,05	0,77
Maret	104,16	0,08	0,12	1,26
April	104,26	0,10	0,22	1,48
Mei	104,41	0,14	0,37	1,35
Juni	104,49	0,08	0,44	0,99
Juli	104,60	0,11	0,55	1,03
Agustus	104,63	0,03	0,58	1,12
September	104,61	-0,02	0,56	1,15
Oktober	104,81	0,19	0,75	1,40
November	105,08	0,26	1,01	1,35
Desember	105,85	0,73	1,75	1,75

Sepanjang tahun 2021, dari sebelas kelompok pengeluaran, sepuluh kelompok mengalami inflasi dan satu kelompok mengalami deflasi. Kelompok pengeluaran perlengkapan, peralatan dan pemeliharaan rutin rumah tangga mengalami inflasi tertinggi sebesar 3,69 persen, sedangkan kelompok kesehatan mengalami deflasi sebesar 0,13 persen.



Kelompok pengeluaran yang memberikan andil inflasi terbesar sepanjang tahun 2021 adalah kelompok makanan, minuman dan tembakau sebesar 0,6591 persen, sedangkan kelompok rekreasi, olahraga, dan budaya memberikan andil inflasi terendah sebesar 0,0154 persen.

Pada tahun 2021 komponen energi mengalami inflasi sebesar 0,12 persen dengan andil sebesar 0,0121 persen. Sedangkan komponen bahan makanan mengalami inflasi sebesar 2,77 persen dengan andil sebesar 0,4506 persen.

Tabel 5.  
Laju Inflasi Tahun Kalender dan Andil Inflasi Kota Malang Tahun 2021

Kelompok	Laju Inflasi tahun Kalender (%)	Andil Inflasi 2021 (%)
(1)	(2)	(3)
Makanan, Minuman Dan Tembakau	2,96	0,6591
Pakaian Dan Alas Kaki	2,05	0,1201
Perumahan, Air, Listrik, Dan Bahan Bakar Rumah Tangga	0,44	0,0839
Perlengkapan, Peralatan Dan Pemeliharaan Rutin Rumah Tangga	3,69	0,2261
Kesehatan	-0,13	-0,0046
Transportasi	1,13	0,1438
Informasi, Komunikasi, Dan Jasa Keuangan	0,27	0,0167
Rekreasi, Olahraga, Dan Budaya	0,65	0,0154
Pendidikan	1,04	0,0749
Penyediaan Makanan Dan Minuman/Restoran	2,63	0,2261
Perawatan Pribadi Dan Jasa Lainnya	3,13	0,1887
<b>Komponen</b>		
Energi	0,12	0,0121
Bahan Makanan	2,77	0,4506

Jenis barang dan jasa yang memberikan sumbangan inflasi terbesar di Kota Malang sepanjang tahun 2021 antara lain minyak goreng sebesar 0,27 persen, cabai rawit sebesar 0,11 persen, rokok kretek filter sebesar 0,10 persen, sabun detergen bubuk/cair sebesar 0,09 persen, angkutan udara sebesar 0,08 persen, mie dan bayam masing-masing sebesar 0,05 persen, serta shampo, daging sapi, dan kue kering berminyak masing-masing sebesar 0,04 persen.

# JEMBER

Sepanjang tahun 2021 Kabupaten Jember mengalami inflasi sebesar 2,09 persen, dimana terjadi kenaikan Indeks Harga Konsumen 105,49 pada bulan Desember 2021 menjadi 107,69 pada bulan Desember 2021. Selama tahun 2021 terjadi sembilan kali inflasi dan tiga kali deflasi. Inflasi tertinggi terjadi pada bulan Desember mencapai 0,91 persen dan terendah terjadi pada bulan Agustus dan Oktober sebesar 0,04 persen. Sedangkan deflasi tertinggi terjadi pada bulan Juni sebesar 0,10 persen.

Tabel 6.  
Perkembangan IHK dan Inflasi Umum Kabupaten Jember  
Tahun 2021, (2018=100)

Bulan	IHK	Inflasi (%)	Laju Inflasi	
			Tahun Kalender (%)	Tahun ke Tahun (%)
(1)	(2)	(3)	(4)	(5)
Desember 2020	105,49	0,36	2,08	2,08
Januari	105,75	0,25	0,25	1,94
Februari	105,88	0,12	0,37	1,54
Maret	106,36	0,45	0,82	1,66
April	106,45	0,08	0,91	1,89
Mei	106,57	0,11	1,02	2,03
Juni	106,46	-0,10	0,92	1,62
Juli	106,41	-0,05	0,87	1,57
Agustus	106,45	0,04	0,91	1,72
September	106,35	-0,09	0,82	1,63
Oktober	106,39	0,04	0,85	1,66
November	106,72	0,31	1,17	1,53
Desember	107,69	0,91	2,09	2,09

Sepanjang tahun 2021, dari sebelas kelompok pengeluaran, sembilan kelompok mengalami inflasi dan dua kelompok mengalami deflasi. Kelompok pengeluaran kesehatan mengalami inflasi tertinggi sebesar 4,38 persen, sedangkan kelompok pendidikan mengalami deflasi tertinggi sebesar 2,28 persen.

Kelompok pengeluaran yang memberikan andil inflasi terbesar sepanjang tahun 2021 adalah kelompok makanan, minuman dan tembakau sebesar 1,0624 persen, sedangkan kelompok pendidikan memberikan andil deflasi terbesar sebesar 0,1357 persen.

Pada tahun 2021 komponen energi mengalami inflasi sebesar 0,49 persen dengan andil sebesar 0,0550 persen. Sedangkan komponen bahan makanan mengalami inflasi sebesar 3,85 persen dengan andil sebesar 0,7732 persen.

Tabel 7.  
Laju Inflasi Tahun Kalender dan Andil Inflasi Kabupaten Jember Tahun 2021

Kelompok	Laju Inflasi tahun Kalender (%)	Andil Inflasi 2021 (%)
(1)	(2)	(3)
Makanan, Minuman Dan Tembakau	3,67	1,0624
Pakaian Dan Alas Kaki	1,22	0,0753
Perumahan, Air, Listrik, Dan Bahan Bakar Rumah Tangga	1,70	0,2159
Perlengkapan, Peralatan Dan Pemeliharaan Rutin Rumah Tangga	3,77	0,2653
Kesehatan	4,38	0,1225
Transportasi	2,14	0,3095
Informasi, Komunikasi, Dan Jasa Keuangan	-0,85	-0,0548
Rekreasi, Olahraga, Dan Budaya	0,45	0,0095
Pendidikan	-2,28	-0,1357
Penyediaan Makanan Dan Minuman/Restoran	0,91	0,0534
Perawatan Pribadi Dan Jasa Lainnya	2,21	0,1656
<b>Komponen</b>		
Energi	0,49	0,0550
Bahan Makanan	3,85	0,7732

Jenis barang dan jasa yang memberikan sumbangan inflasi terbesar di Kabupaten Jember sepanjang tahun 2021 antara lain minyak goreng sebesar 0,35 persen, cabai rawit sebesar 0,18 persen, daging ayam ras sebesar 0,14 persen, pemeliharaan/service sebesar 0,11 persen, rokok kretek, rokok kretek filter, dan cat tembok masing-masing sebesar 0,09 persen, upah asisten rumah tangga dan tongkol diawetkan sebesar 0,07 persen, serta cakalang diawetkan sebesar 0,06 persen.



Sepanjang tahun 2021 Kota Kediri mengalami inflasi sebesar 1,64 persen, dimana terjadi kenaikan Indeks Harga Konsumen 105,37 pada bulan Desember 2020 menjadi 107,10 pada bulan Desember 2021. Selama tahun 2021 terjadi delapan kali inflasi dan empat kali deflasi. Inflasi tertinggi terjadi pada bulan Desember mencapai 0,74 persen dan terendah terjadi pada bulan Februari sebesar 0,07 persen. Sedangkan deflasi tertinggi terjadi pada bulan Juni sebesar 0,10 persen.

Tabel 8.  
Perkembangan IHK dan Inflasi Umum Kota Kediri  
Tahun 2021, (2018=100)

Bulan	IHK	Inflasi (%)	Laju Inflasi	
			Tahun Kalender (%)	Tahun ke Tahun (%)
(1)	(2)	(3)	(4)	(5)
Desember 2020	105,37	0,28	1,93	1,93
Januari	105,54	0,16	0,16	1,57
Februari	105,61	0,07	0,23	1,26
Maret	105,77	0,15	0,38	1,30
April	106,10	0,31	0,69	1,54
Mei	106,24	0,13	0,83	1,87
Juni	106,13	-0,10	0,72	1,51
Juli	106,05	-0,08	0,65	1,49
Agustus	105,96	-0,08	0,56	1,39
September	105,86	-0,09	0,47	1,14
Oktober	106,05	0,18	0,65	1,37
November	106,31	0,25	0,89	1,17
Desember	107,10	0,74	1,64	1,64

Sepanjang tahun 2021, dari sebelas kelompok pengeluaran, sepuluh kelompok mengalami inflasi dan satu kelompok mengalami deflasi. Kelompok pengeluaran Kesehatan mengalami inflasi tertinggi sebesar 3,63 persen, sedangkan kelompok pendidikan mengalami deflasi sebesar 0,54 persen.

Kelompok pengeluaran yang memberikan andil inflasi terbesar sepanjang tahun 2021 adalah kelompok makanan, minuman dan tembakau sebesar 0,8838 persen, sedangkan kelompok pendidikan memberikan andil deflasi terbesar sebesar 0,0326 persen.

Pada tahun 2021 komponen energi mengalami deflasi sebesar 0,12 persen dengan andil sebesar 0,0126 persen. Sedangkan komponen bahan makanan mengalami inflasi sebesar 3,50 persen dengan andil sebesar 0,6313 persen.

Tabel 9.  
Laju Inflasi Tahun Kalender dan Andil Inflasi Kota Kediri Tahun 2021

Kelompok	Laju Inflasi tahun Kalender (%)	Andil Inflasi 2021 (%)
(1)	(2)	(3)
Makanan, Minuman Dan Tembakau	3,41	0,8838
Pakaian Dan Alas Kaki	0,46	0,0259
Perumahan, Air, Listrik, Dan Bahan Bakar Rumah Tangga	1,31	0,2344
Perlengkapan, Peralatan Dan Pemeliharaan Rutin Rumah Tangga	0,66	0,0368
Kesehatan	3,63	0,1178
Transportasi	1,21	0,1457
Informasi, Komunikasi, Dan Jasa Keuangan	0,36	0,0212
Rekreasi, Olahraga, Dan Budaya	0,37	0,0084
Pendidikan	-0,54	-0,0326
Penyediaan Makanan Dan Minuman/Restoran	1,99	0,1838
Perawatan Pribadi Dan Jasa Lainnya	0,25	0,0156
<b>Komponen</b>		
Energi	-0,12	-0,0126
Bahan Makanan	3,50	0,6313

Jenis barang dan jasa yang memberikan sumbangan inflasi terbesar di Kabupaten Jember sepanjang tahun 2021 antara lain minyak goreng sebesar 0,42 persen, cabai rawit sebesar 0,16 persen, kontrak rumah sebesar 0,14 persen, tempe sebesar 0,12 persen, rokok kretek filter sebesar 0,09 persen, pecel dan tahu mentah masing-masing sebesar 0,08 persen, serta tarif kereta api, pisang, dan sepeda masing-masing sebesar 0,06 persen.

# BANYUWANGI

Sepanjang tahun 2021 Kabupaten Banyuwangi mengalami inflasi sebesar 1,59 persen, dimana terjadi kenaikan Indeks Harga Konsumen 104,04 pada bulan Desember 2020 menjadi 105,69 pada bulan Desember 2021. Selama tahun 2021 terjadi sembilan kali inflasi dan tiga kali deflasi. Inflasi tertinggi terjadi pada bulan Desember mencapai 0,72 persen dan terendah terjadi pada bulan April dan Oktober sebesar 0,02 persen. Sedangkan deflasi tertinggi terjadi pada bulan Juni sebesar 0,30 persen.

Tabel 10.  
Perkembangan IHK dan Inflasi Umum Kabupaten Banyuwangi  
Tahun 2021, (2018=100)

Bulan	IHK	Inflasi (%)	Laju Inflasi	
			Tahun Kalender (%)	Tahun ke Tahun (%)
(1)	(2)	(3)	(4)	(5)
Desember 2020	104,04	0,43	1,74	1,74
Januari	104,23	0,18	0,18	1,41
Februari	104,32	0,09	0,27	1,40
Maret	104,64	0,31	0,58	1,43
April	104,66	0,02	0,60	1,21
Mei	104,94	0,27	0,87	1,46
Juni	104,63	-0,30	0,57	1,10
Juli	104,87	0,23	0,80	1,32
Agustus	104,79	-0,08	0,72	1,26
September	104,62	-0,16	0,56	1,27
Oktober	104,64	0,02	0,58	1,22
November	104,93	0,28	0,86	1,29
Desember	105,69	0,72	1,59	1,59

Sepanjang tahun 2021, dari sebelas kelompok pengeluaran, seluruhnya mengalami inflasi. Kelompok pengeluaran rekreasi, olahraga, dan budaya mengalami inflasi tertinggi sebesar 3,48 persen, sedangkan kelompok perumahan, air, listrik, dan bahan bakar rumah tangga mengalami inflasi terendah sebesar 0,33 persen.

Kelompok pengeluaran yang memberikan andil inflasi terbesar sepanjang tahun 2021 adalah kelompok makanan, minuman dan tembakau sebesar 0,6213 persen, sedangkan kelompok penyediaan makanan dan minuman/restoran memberikan andil inflasi terkecil sebesar 0,0241 persen.

Pada tahun 2021 komponen energi mengalami deflasi sebesar 0,20 persen dengan andil sebesar 0,0160 persen. Sedangkan komponen bahan makanan mengalami inflasi sebesar 1,85 persen dengan andil sebesar 0,3925 persen.

Tabel 11.  
Laju Inflasi Tahun Kalender dan Andil Inflasi Kabupaten Banyuwangi Tahun 2021

Kelompok	Laju Inflasi tahun Kalender (%)	Andil Inflasi 2021 (%)
(1)	(2)	(3)
Makanan, Minuman Dan Tembakau	2,10	0,6213
Pakaian Dan Alas Kaki	0,70	0,0530
Perumahan, Air, Listrik, Dan Bahan Bakar Rumah Tangga	0,33	0,0382
Perlengkapan, Peralatan Dan Pemeliharaan Rutin Rumah Tangga	3,06	0,2306
Kesehatan	1,85	0,0636
Transportasi	0,88	0,1095
Informasi, Komunikasi, Dan Jasa Keuangan	0,46	0,0291
Rekreasi, Olahraga, Dan Budaya	3,48	0,0733
Pendidikan	1,03	0,0437
Penyediaan Makanan Dan Minuman/Restoran	0,39	0,0241
Perawatan Pribadi Dan Jasa Lainnya	3,32	0,2988
<b>Komponen</b>		
Energi	-0,20	-0,0160
Bahan Makanan	1,85	0,3925

Jenis barang dan jasa yang memberikan sumbangan inflasi terbesar di Kabupaten Banyuwangi sepanjang tahun 2021 antara lain minyak goreng sebesar 0,48 persen, rokok kretek filter sebesar 0,11 persen, tahu mentah, shampo, ikan tongkol/ ikan ambu-ambu, dan buah naga masing-masing sebesar 0,08 persen, rokok putih dan kulkas/lemari es masing-masing sebesar 0,06 persen, serta sabun detergen bubuk/cair dan emas perhiasan masing-masing sebesar 0,05 persen.

# PROBOLINGGO

Sepanjang tahun 2021 Kota Probolinggo mengalami inflasi sebesar 1,76 persen, dimana terjadi kenaikan Indeks Harga Konsumen 104,54 pada bulan Desember 2020 menjadi 106,38 pada bulan Desember 2021. Selama tahun 2021 terjadi sepuluh kali inflasi dan dua kali deflasi. Inflasi tertinggi terjadi pada bulan Desember mencapai 0,78 persen dan terendah terjadi pada bulan Februari sebesar 0,05 persen. Sedangkan deflasi tertinggi terjadi pada bulan Juni sebesar 0,17 persen.

Tabel 12.  
Perkembangan IHK dan Inflasi Umum Kota Probolinggo  
Tahun 2021, (2018=100)

Bulan	IHK	Inflasi (%)	Laju Inflasi	
			Tahun Kalender (%)	Tahun ke Tahun (%)
(1)	(2)	(3)	(4)	(5)
Desember 2020	104,54	0,47	1,88	1,88
Januari	104,83	0,28	0,28	1,76
Februari	104,88	0,05	0,33	1,41
Maret	105,07	0,18	0,51	1,56
April	105,16	0,09	0,59	1,59
Mei	105,27	0,10	0,70	1,65
Juni	105,09	-0,17	0,53	1,32
Juli	105,26	0,16	0,69	1,32
Agustus	105,32	0,06	0,75	1,44
September	105,17	-0,14	0,60	1,65
Oktober	105,31	0,13	0,74	1,63
November	105,56	0,24	0,98	1,45
Desember	106,38	0,78	1,76	1,76

Sepanjang tahun 2021, dari sebelas kelompok pengeluaran, sepuluh kelompok mengalami inflasi dan satu kelompok mengalami deflasi. Kelompok pengeluaran perlengkapan, peralatan dan pemeliharaan rutin rumah tangga mengalami inflasi tertinggi sebesar 4,87 persen, sedangkan kelompok informasi, komunikasi, dan jasa keuangan mengalami deflasi sebesar 0,53 persen.



Kelompok pengeluaran yang memberikan andil inflasi terbesar sepanjang tahun 2021 adalah kelompok makanan, minuman dan tembakau sebesar 0,6435 persen, sedangkan kelompok pendidikan memberikan andil inflasi terkecil sebesar 0,0133 persen. Adapun kelompok informasi, komunikasi dan jasa keuangan memberikan andil deflasi sebesar 0,0317 persen.

Pada tahun 2021 komponen energi mengalami inflasi sebesar 0,01 persen dengan andil sebesar 0,0009 persen. Sedangkan komponen bahan makanan mengalami inflasi sebesar 2,37 persen dengan andil sebesar 0,4841 persen.

Tabel 13.  
Laju Inflasi Tahun Kalender dan Andil Inflasi Kota Probolinggo Tahun 2021

Kelompok	Laju Inflasi tahun Kalender (%)	Andil Inflasi 2021 (%)
(1)	(2)	(3)
Makanan, Minuman Dan Tembakau	2,27	0,6435
Pakaian Dan Alas Kaki	1,73	0,1097
Perumahan, Air, Listrik, Dan Bahan Bakar Rumah Tangga	1,45	0,2085
Perlengkapan, Peralatan Dan Pemeliharaan Rutin Rumah Tangga	4,87	0,3018
Kesehatan	1,75	0,0525
Transportasi	0,78	0,1039
Informasi, Komunikasi, Dan Jasa Keuangan	-0,53	-0,0317
Rekreasi, Olahraga, Dan Budaya	0,51	0,0139
Pendidikan	0,29	0,0133
Penyediaan Makanan Dan Minuman/Restoran	2,2	0,1527
Perawatan Pribadi Dan Jasa Lainnya	2,41	0,1974
<b>Komponen</b>		
Energi	0,01	0,0009
Bahan Makanan	2,37	0,4841

Jenis barang dan jasa yang memberikan sumbangan inflasi terbesar di Kota Probolinggo sepanjang tahun 2021 antara lain minyak goreng sebesar 0,42 persen, upah asisten rumah tangga sebesar 0,16 persen, cabai rawit sebesar 0,13 persen, sepeda motor sebesar 0,12 persen, emas perhiasan, dan tukang bukan mandor masing-masing sebesar 0,09 persen, tempe sebesar 0,06 persen, tahu mentah, bakso siap santap, dan melon masing-masing sebesar 0,05 persen.

# MADIUN

Sepanjang tahun 2021 Kota Madiun mengalami inflasi sebesar 2,00 persen, dimana terjadi kenaikan Indeks Harga Konsumen 104,35 pada bulan Desember 2020 menjadi 106,44 pada bulan Desember 2021. Selama tahun 2021 terjadi sepuluh kali inflasi dan dua kali deflasi. Inflasi tertinggi terjadi pada bulan Desember mencapai 0,76 persen dan terendah terjadi pada bulan Mei sebesar 0,05 persen. Sedangkan deflasi tertinggi terjadi pada bulan Juni sebesar 0,21 persen.

Tabel 14.  
Perkembangan IHK dan Inflasi Umum Kota Madiun  
Tahun 2021, (2018=100)

Bulan	IHK	Inflasi (%)	Laju Inflasi	
			Tahun Kalender (%)	Tahun ke Tahun (%)
(1)	(2)	(3)	(4)	(5)
Desember 2020	104,35	0,47	1,86	1,86
Januari	104,98	0,60	0,60	2,12
Februari	105,06	0,08	0,68	1,81
Maret	105,26	0,19	0,87	1,81
April	105,32	0,06	0,93	2,06
Mei	105,37	0,05	0,98	2,10
Juni	105,15	-0,21	0,77	1,68
Juli	105,27	0,11	0,88	1,84
Agustus	105,43	0,15	1,03	2,01
September	105,32	-0,10	0,93	1,93
Oktober	105,41	0,09	1,02	1,90
November	105,64	0,22	1,24	1,71
Desember	106,44	0,76	2,00	2,00

Sepanjang tahun 2021, dari sebelas kelompok pengeluaran, sembilan kelompok mengalami inflasi dan dua kelompok mengalami deflasi. Kelompok pengeluaran makanan, minuman dan tembakau mengalami inflasi tertinggi sebesar 4,73 persen, sedangkan kelompok informasi, komunikasi, dan jasa keuangan mengalami deflasi tertinggi sebesar 1,95 persen.

Kelompok pengeluaran yang memberikan andil inflasi terbesar sepanjang tahun 2021 adalah kelompok makanan, minuman dan tembakau sebesar 1,2000 persen, sedangkan kelompok rekreasi, olahraga, dan budaya memberikan andil inflasi terkecil sebesar 0,0063 persen. Adapun kelompok informasi, komunikasi dan jasa keuangan memberikan andil deflasi terbesar sebesar 0,1149 persen.

Pada tahun 2021 komponen energi mengalami inflasi sebesar 0,01 persen dengan andil sebesar 0,0011 persen. Sedangkan komponen bahan makanan mengalami inflasi sebesar 5,34 persen dengan andil sebesar 0,9161 persen.

Tabel 15.  
Laju Inflasi Tahun Kalender dan Andil Inflasi Kota Madiun  
Tahun 2021

Kelompok	Laju Inflasi tahun Kalender (%)	Andil Inflasi 2021 (%)
(1)	(2)	(3)
Makanan, Minuman Dan Tembakau	4,73	1,2000
Pakaian Dan Alas Kaki	1,14	0,0633
Perumahan, Air, Listrik, Dan Bahan Bakar Rumah Tangga	1,95	0,3676
Perlengkapan, Peralatan Dan Pemeliharaan Rutin Rumah Tangga	2,95	0,1487
Kesehatan	-1,07	-0,0428
Transportasi	0,19	0,0241
Informasi, Komunikasi, Dan Jasa Keuangan	-1,95	-0,1149
Rekreasi, Olahraga, Dan Budaya	0,28	0,0063
Pendidikan	0,29	0,0125
Penyediaan Makanan Dan Minuman/Restoran	1,85	0,1942
Perawatan Pribadi Dan Jasa Lainnya	2,57	0,1429
<b>Komponen</b>		
Energi	0,01	0,0011
Bahan Makanan	5,34	0,9161

Jenis barang dan jasa yang memberikan sumbangan inflasi terbesar di Kota Madiun sepanjang tahun 2021 antara lain minyak goreng sebesar 0,43 persen, daging ayam ras sebesar 0,17 persen, kontrak rumah sebesar 0,15 persen, cabai rawit dan rokok kretek filter masing-masing sebesar 0,14 persen, nasi dengan lauk sebesar 0,10 persen, rokok putih sebesar 0,08 persen, upah asisten rumah tangga dan tukang bukan mandor masing-masing sebesar 0,07 persen, serta sepeda motor sebesar 0,06 persen.

# SUMENEP

Sepanjang tahun 2021 Kabupaten Sumenep mengalami inflasi sebesar 2,57 persen, dimana terjadi kenaikan Indeks Harga Konsumen 105,44 pada bulan Desember 2020 menjadi 108,15 pada bulan Desember 2021. Selama tahun 2021 terjadi sembilan kali inflasi dan tiga kali deflasi. Inflasi tertinggi terjadi pada bulan Desember mencapai 1,17 persen dan terendah terjadi pada bulan Februari dan Oktober sebesar 0,02 persen. Sedangkan deflasi tertinggi terjadi pada bulan Juni sebesar 0,58 persen.

Tabel 16.  
Perkembangan IHK dan Inflasi Umum Kabupaten Sumenep  
Tahun 2021, (2018=100)

Bulan	IHK	Inflasi (%)	Laju Inflasi	
			Tahun Kalender (%)	Tahun ke Tahun (%)
(1)	(2)	(3)	(4)	(5)
Desember 2020	105,44	0,71	2,37	2,37
Januari	105,50	0,06	0,06	1,58
Februari	105,52	0,02	0,08	1,43
Maret	105,65	0,12	0,20	1,47
April	106,21	0,53	0,73	1,85
Mei	106,65	0,41	1,15	2,25
Juni	106,03	-0,58	0,56	1,81
Juli	106,48	0,42	0,99	2,37
Agustus	106,31	-0,16	0,83	2,18
September	106,19	-0,11	0,71	2,18
Oktober	106,21	0,02	0,73	2,27
November	106,90	0,65	1,38	2,10
Desember	108,15	1,17	2,57	2,57

Sepanjang tahun 2021, dari sebelas kelompok pengeluaran, sepuluh kelompok mengalami inflasi dan satu kelompok mengalami deflasi. Kelompok pengeluaran perlengkapan, peralatan dan pemeliharaan rutin rumah tangga mengalami inflasi tertinggi sebesar 5,99 persen, sedangkan kelompok informasi, komunikasi, dan jasa keuangan mengalami deflasi tertinggi sebesar 1,85 persen.

Kelompok pengeluaran yang memberikan andil inflasi terbesar sepanjang tahun 2021 adalah kelompok makanan, minuman dan tembakau sebesar 1,1553 persen, sedangkan kelompok penyediaan makanan dan minuman/restoran memberikan andil inflasi terkecil sebesar 0,0296 persen. Adapun kelompok informasi, komunikasi dan jasa keuangan memberikan andil deflasi sebesar 0,1021 persen.

Pada tahun 2021 komponen energi tidak mengalami perubahan baik inflasi maupun deflasi. Sedangkan komponen bahan makanan mengalami inflasi sebesar 3,41 persen dengan andil sebesar 0,8285 persen.

Tabel 17.  
Laju Inflasi Tahun Kalender dan Andil Inflasi Kabupaten Sumenep Tahun 2021

Kelompok	Laju Inflasi tahun Kalender (%)	Andil Inflasi 2021 (%)
(1)	(2)	(3)
Makanan, Minuman Dan Tembakau	3,54	1,1553
Pakaian Dan Alas Kaki	2,69	0,1984
Perumahan, Air, Listrik, Dan Bahan Bakar Rumah Tangga	4,08	0,5871
Perlengkapan, Peralatan Dan Pemeliharaan Rutin Rumah Tangga	5,99	0,3563
Kesehatan	2,44	0,0756
Transportasi	0,87	0,0872
Informasi, Komunikasi, Dan Jasa Keuangan	-1,85	-0,1021
Rekreasi, Olahraga, Dan Budaya	2,34	0,0579
Pendidikan	1,60	0,0440
Penyediaan Makanan Dan Minuman/Restoran	0,46	0,0296
Perawatan Pribadi Dan Jasa Lainnya	0,86	0,0805
<b>Komponen</b>		
Energi	0,00	0,0000
Bahan Makanan	3,41	0,8285

Jenis barang dan jasa yang memberikan sumbangan inflasi terbesar di Kabupaten Sumenep Madiun sepanjang tahun 2021 antara lain cabai rawit sebesar 0,25 persen, minyak goreng dan rokok kretek filter sebesar 0,23 persen, tukang bukan mandor sebesar 0,15 persen, tahu mentah sebesar 0,12 persen, cumi-cumi sebesar 0,11 persen, bayam dan pindang asin masing-masing sebesar 0,09 persen, semen sebesar 0,08 persen, serta cat tembok sebesar 0,07 persen.

# JAWA TIMUR

Sepanjang tahun 2021 Provinsi Jawa Timur mengalami inflasi sebesar 2,45 persen, dimana terjadi kenaikan Indeks Harga Konsumen 104,69 pada bulan Desember 2020 menjadi 107,26 pada bulan Desember 2021. Selama tahun 2021 terjadi sepuluh kali inflasi dan dua kali deflasi. Inflasi tertinggi terjadi pada bulan Desember mencapai 0,69 persen dan terendah terjadi pada bulan April sebesar 0,10 persen. Sedangkan deflasi tertinggi terjadi pada bulan Juni sebesar 0,14 persen.

Tabel 18.  
Perkembangan IHK dan Inflasi Umum Provinsi Jawa Timur  
Tahun 2021, (2018=100)

Bulan	IHK	Inflasi (%)	Laju Inflasi	
			Tahun Kalender (%)	Tahun ke Tahun (%)
(1)	(2)	(3)	(4)	(5)
Desember 2020	104,69	0,46	1,44	1,44
Januari	105,02	0,32	0,32	1,25
Februari	105,25	0,22	0,53	1,16
Maret	105,37	0,11	0,65	1,29
April	105,48	0,10	0,75	1,52
Mei	105,77	0,27	1,03	1,61
Juni	105,62	-0,14	0,89	1,19
Juli	105,80	0,17	1,06	1,65
Agustus	106,08	0,26	1,33	1,88
September	105,96	-0,11	1,21	1,92
Oktober	106,15	0,18	1,39	2,13
November	106,52	0,35	1,75	2,22
Desember	107,26	0,69	2,45	2,45

Sepanjang tahun 2021, dari sebelas kelompok pengeluaran, sepuluh kelompok mengalami inflasi, satu kelompok mengalami deflasi dan satu kelompok tidak mengalami perubahan. Kelompok pengeluaran penyediaan makanan dan minuman/restoran mengalami inflasi

tertinggi sebesar 5,04 persen, sedangkan kelompok informasi, komunikasi, dan jasa keuangan mengalami deflasi tertinggi sebesar 0,09 persen.

Kelompok pengeluaran yang memberikan andil inflasi terbesar sepanjang tahun 2021 adalah kelompok makanan, minuman dan tembakau sebesar 0,8349 persen, sedangkan kelompok rekreasi, olahraga, dan budaya memberikan andil inflasi terkecil sebesar 0,0284 persen. Adapun kelompok informasi, komunikasi dan jasa keuangan adalah satu-satunya kelompok yang memberikan andil deflasi sebesar 0,0057 persen.

Pada tahun 2021 komponen energi mengalami inflasi sebesar 0,17 persen dengan andil sebesar 0,0159 persen. Sedangkan komponen bahan makanan mengalami inflasi sebesar 3,56 persen dengan andil sebesar 0,4887 persen.

Tabel 17.  
Laju Inflasi Tahun Kalender dan Andil Inflasi Provinsi Jawa Timur Tahun 2021

Kelompok	Laju Inflasi tahun Kalender (%)	Andil Inflasi 2021 (%)
(1)	(2)	(3)
Makanan, Minuman Dan Tembakau	3,60	0,8349
Pakaian Dan Alas Kaki	2,05	0,1135
Perumahan, Air, Listrik, Dan Bahan Bakar Rumah Tangga	0,77	0,1294
Perlengkapan, Peralatan Dan Pemeliharaan Rutin Rumah Tangga	2,22	0,1391
Kesehatan	3,09	0,1057
Transportasi	2,25	0,2982
Informasi, Komunikasi, Dan Jasa Keuangan	-0,09	-0,0057
Rekreasi, Olahraga, Dan Budaya	1,09	0,0284
Pendidikan	2,56	0,1785
Penyediaan Makanan Dan Minuman/Restoran	5,04	0,4207
Perawatan Pribadi Dan Jasa Lainnya	3,17	0,2269
<b>Komponen</b>		
Energi	0,17	0,0159
Bahan Makanan	3,56	0,6040

Jenis barang dan jasa yang memberikan sumbangan inflasi terbesar di Provinsi Jawa Timur sepanjang tahun 2021 antara lain minyak goreng sebesar 0,31 persen, tarif jalan tol sebesar 0,14 persen, akademi/ perguruan tinggi sebesar 0,12 persen, angkutan udara sebesar 0,09 persen, rokok kretek filter sebesar 0,08 persen, sop dan tahu mentah masing-masing sebesar 0,07 persen, cabai rawit dan semangka masing-masing sebesar 0,05 persen, dan daging sapi sebesar 0,04 persen.

# LAMPIRAN

<https://jatinings.go.id>





<https://www.kemendagri.go.id>

# **LAMPIRAN 1**

# **KOTA SURABAYA**



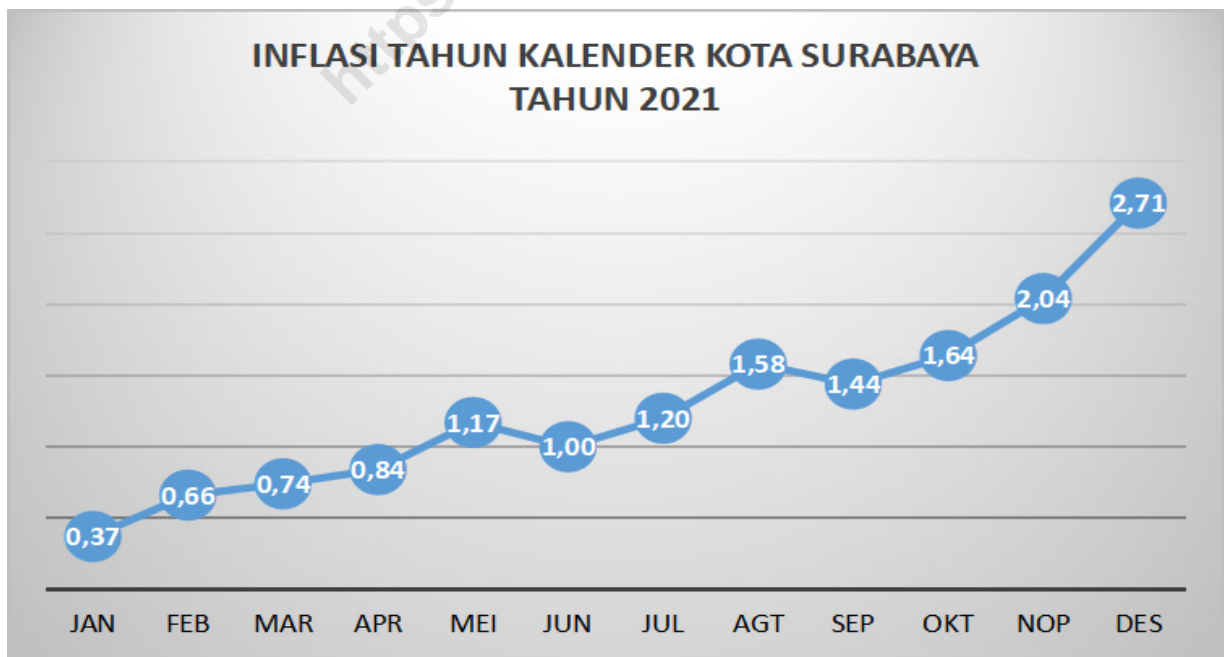
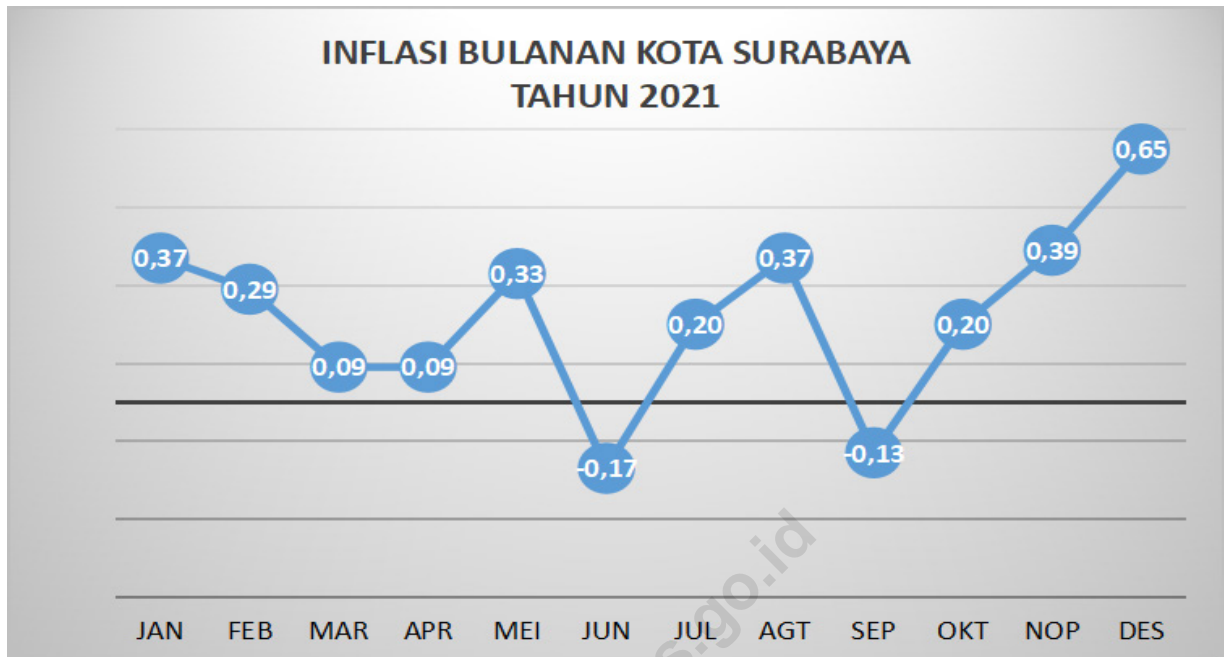








Lampiran 1.5  
Grafik Inflasi Bulanan dan Tahun Kalender Kota Surabaya  
Tahun 2021







<https://www.jurnal.go.id>

# **LAMPIRAN 2**

# **KOTA MALANG**



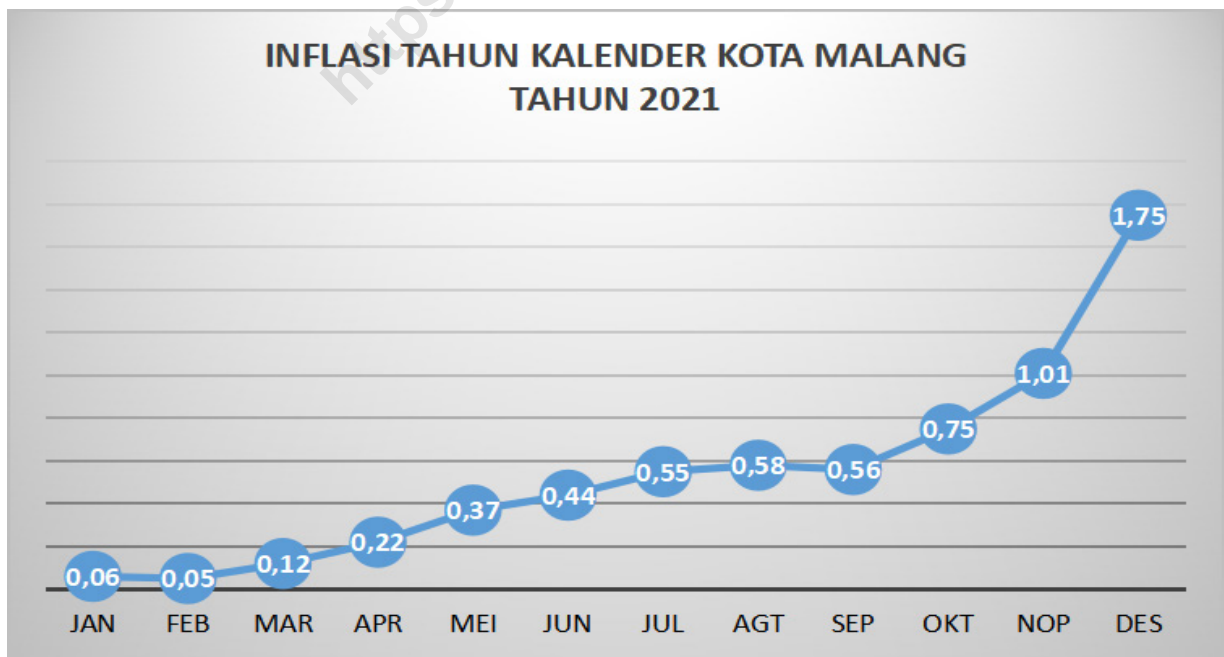








Lampiran 2.5  
Grafik Inflasi Bulanan dan Tahun Kalender Kota Malang  
Tahun 2021







<https://www.kemendagri.go.id>

# **LAMPIRAN 3**

# **KABUPATEN JEMBER**





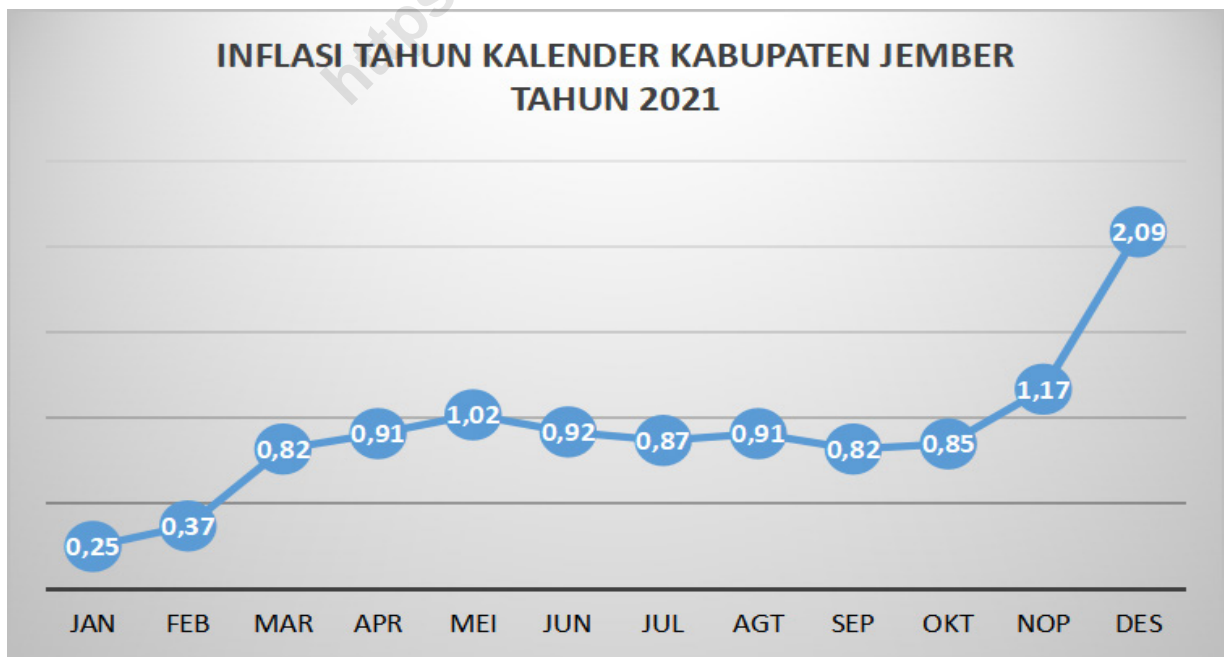
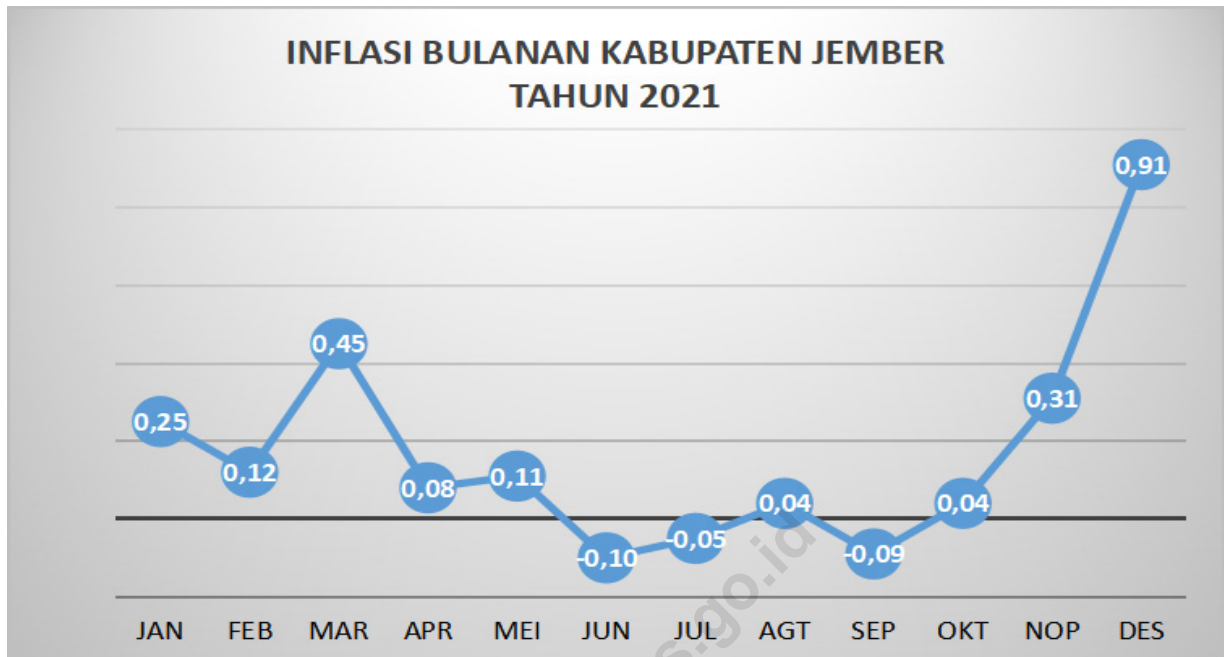


**Lampiran 3.3**  
**Inflasi Tahun Kalender Kabupaten Jember**  
**Tahun 2021**

KODE	KELOMPOK DAN SUB KELOMPOK	TAHUN 2021											
		(2018 = 100)											
(1)	(2)	JAN (3)	FEB (4)	MAR (5)	APR (6)	MEI (7)	JUN (8)	JUL (9)	AGT (10)	SEP (11)	OKT (12)	NOP (13)	DES (14)
0	UMUM	0,25	0,37	0,82	0,91	1,02	0,92	0,87	0,91	0,82	0,85	1,17	2,09
01	MAKANAN, MINUMAN DAN TEMBAKAU	0,19	0,70	2,37	2,49	1,83	1,38	1,24	1,66	1,14	1,19	1,49	3,67
011	Makanan	0,16	0,77	2,55	2,72	1,80	1,17	0,96	1,43	0,71	0,47	0,80	3,40
012	Minuman Yang Tidak Beralkohol	0,12	0,60	1,76	1,77	2,12	2,28	2,63	3,06	3,03	2,92	2,92	3,91
014	Rokok Dan Tembakau	0,31	0,34	1,59	1,59	1,93	2,22	2,22	2,41	2,65	4,35	4,54	4,96
02	PAKAIAN DAN ALAS KAKI	0,33	0,32	0,32	0,27	0,45	0,45	0,45	0,52	0,57	0,62	0,63	1,22
021	Pakaian	0,45	0,44	0,44	0,24	0,42	0,42	0,42	0,49	0,57	0,63	0,53	0,71
022	Alas Kaki	-0,10	-0,10	-0,10	0,43	0,61	0,61	0,61	0,61	0,61	0,61	1,04	3,15
03	PERUMAHAN, AIR, LISTRIK, DAN BAHAN BAKAR RUMAH TANGGA	0,39	0,43	0,43	0,41	0,77	0,90	0,90	0,92	1,02	1,02	1,55	1,70
031	Sewa Dan Kontrak Rumah	0,00	0,00	0,00	0,00	0,00	0,00	0,00	0,00	0,24	0,24	0,24	0,24
032	Pemeliharaan, Perbaikan, Dan Keamanan Tempat Tinggal/Perumahan	1,50	1,50	1,49	1,60	2,39	2,51	2,55	2,55	2,55	2,55	4,87	5,54
033	Penyediaan Air Dan Layanan Perumahan Lainnya	0,00	0,00	0,00	0,00	0,00	0,00	0,00	0,00	0,00	0,00	0,00	0,00
034	Listrik Dan Bahan Bakar Rumah Tangga	0,09	0,17	0,17	0,10	0,41	0,60	0,60	0,63	0,77	0,77	0,77	0,77
04	PERLENGKAPAN, PERALATAN DAN PEMELIHARAAN RUTIN RUMAH TANGGA	0,50	0,93	1,40	1,74	1,70	2,42	2,26	2,31	2,55	3,11	3,39	3,77
041	Furnitur, Perlengkapan Dan Karpet	0,26	0,26	0,24	0,24	0,14	0,14	0,14	0,14	0,14	0,42	0,57	0,62
042	Tekstil Rumah Tangga	0,00	0,00	0,00	0,00	0,00	0,00	0,00	0,00	0,00	0,00	0,00	2,28
043	Peralatan Rumah Tangga	0,48	0,48	0,94	0,94	0,48	0,48	2,29	2,29	2,29	1,92	1,98	2,05
044	Barang Pecah Belah Dan Peralatan Makan Minum	0,28	0,28	0,28	0,28	0,28	0,28	0,28	0,28	0,28	1,15	3,42	4,58
045	Peralatan Dan Perlengkapan Perumahan Dan Kebun	0,00	0,00	0,00	3,35	3,35	9,78	9,78	11,74	17,52	17,52	17,52	17,52
046	Barang Dan Layanan Untuk Pemeliharaan Rumah Tangga Rutin	0,64	1,35	2,02	2,33	2,39	3,07	2,44	2,36	2,30	3,18	3,46	3,82
05	KESEHATAN	0,40	0,40	0,40	0,40	0,70	0,70	0,70	0,70	0,70	0,70	3,89	4,38
051	Obat-Obatan Dan Produk Kesehatan	0,00	0,00	0,00	0,00	0,55	0,55	0,55	0,55	0,55	0,55	1,19	1,19
052	Jasa Rawat Jalan	0,86	0,86	0,86	0,86	1,07	1,07	1,07	1,07	1,07	1,07	4,24	5,40
053	Jasa Rawat Inap	0,00	0,00	0,00	0,00	0,00	0,00	0,00	0,00	0,00	0,00	6,85	6,85
054	Jasa Kesehatan Lainnya	6,18	6,18	6,18	6,18	6,18	6,18	6,18	6,18	6,18	6,18	15,21	21,65
06	TRANSPORTASI	0,51	0,53	0,26	0,27	1,22	0,83	0,90	1,04	1,21	1,26	1,41	2,14
061	Pembelian Kendaraan	0,00	0,00	-0,72	-0,73	0,11	0,37	0,37	0,37	0,42	0,49	0,85	0,85
062	Pengoperasian Peralatan Transportasi Pribadi	0,71	0,74	0,74	0,74	1,34	0,96	1,06	1,35	1,51	1,55	1,55	2,07
063	Jasa Angkutan Penumpang	1,03	1,10	1,03	1,13	3,38	1,48	1,59	1,59	2,07	2,11	2,29	5,34
064	Jasa Pengiriman Barang	0,00	0,00	0,00	0,00	0,00	0,00	0,00	0,00	0,00	0,00	0,00	0,00
07	INFORMASI, KOMUNIKASI, DAN JASA KEUANGAN	0,00	0,00	0,00	0,00	0,00	-0,73	-0,72	-0,72	-0,72	-0,72	-0,72	-0,85
071	Peralatan Informasi Dan Komunikasi	0,00	0,00	0,00	0,00	0,00	-4,13	-4,13	-4,13	-4,13	-4,13	-4,13	-4,13
072	Layanan Informasi Dan Komunikasi	0,00	0,00	0,00	0,00	0,00	0,00	0,01	0,01	0,01	0,01	0,01	0,01
073	Asuransi	-	-	-	-	-	-	-	-	-	-	-	-
074	Jasa Keuangan	0,00	0,00	0,00	0,00	0,00	0,00	0,00	0,00	0,00	0,00	0,00	-1,43
08	REKREASI, OLAHRAGA, DAN BUDAYA	-0,01	-0,21	-0,21	-0,12	0,10	0,13	0,45	0,46	0,45	0,45	0,45	0,45
081	Barang Rekreasi Tahan Lama	-	-	-	-	-	-	-	-	-	-	-	-
082	Barang Rekreasi Lainnya Dan Olahraga	0,00	0,00	0,00	0,00	0,00	0,00	0,00	0,00	0,00	0,00	0,00	0,00
083	Layanan Rekreasi Dan Olahraga	0,00	0,00	0,00	0,00	0,00	0,00	0,00	0,00	0,00	0,00	0,00	0,00
084	Perlengkapan Kebudayaan	-	-	-	-	-	-	-	-	-	-	-	-
085	Layanan Kebudayaan	-2,44	-2,44	-2,44	-2,44	-2,44	-2,44	-2,44	-2,44	-2,44	-2,44	-2,44	-2,44
086	Koran, Buku, Dan Perlengkapan Sekolah	0,18	-0,22	-0,22	-0,06	0,41	0,50	1,16	1,17	1,16	1,16	1,16	1,16
09	PENDIDIKAN	0,00	0,00	0,00	0,00	0,00	0,00	0,00	-2,28	-2,28	-2,28	-2,28	-2,28
091	Pendidikan Dasar Dan Anak Usia Dini	0,00	0,00	0,00	0,00	0,00	0,00	0,00	-2,37	-2,37	-2,37	-2,37	-2,37
092	Pendidikan Menengah	0,00	0,00	0,00	0,00	0,00	0,00	0,00	2,79	2,79	2,79	2,79	2,79
093	Pendidikan Tinggi	0,00	0,00	0,00	0,00	0,00	0,00	0,00	-5,97	-5,97	-5,97	-5,97	-5,97
094	Pendidikan Lainnya	0,00	0,00	0,00	0,00	0,00	0,00	0,00	0,00	0,00	0,00	0,00	0,00
10	PENYEDIAAN MAKANAN DAN MINUMAN/RESTORAN	0,13	0,13	0,18	0,18	0,18	0,22	0,22	0,78	0,78	0,78	0,89	0,91
101	Jasa Pelayanan Makanan Dan Minuman	0,13	0,13	0,18	0,18	0,18	0,22	0,22	0,78	0,78	0,78	0,89	0,91
11	PERAWATAN PRIBADI DAN JASA LAINNYA	-0,01	-0,78	-1,10	-0,76	0,50	1,28	1,17	1,06	1,07	0,69	1,00	2,21
111	Perawatan Pribadi	-0,42	-0,68	-0,14	-0,20	0,59	1,43	1,99	2,20	2,37	2,33	2,38	3,71
112	Perawatan Pribadi Lainnya	0,64	-0,97	-2,65	-1,67	0,41	1,14	-0,04	-0,64	-0,90	-1,84	-1,09	-0,01
113	Perlindungan Sosial	0,00	0,00	0,00	0,00	0,00	0,00	0,00	0,00	0,00	0,00	0,00	0,00
114	Jasa Lainnya	0,00	0,00	0,00	0,00	0,00	0,00	0,00	0,00	0,00	0,00	0,00	0,00



Lampiran 3.5  
Grafik Inflasi Bulanan dan Tahun Kalender Kabupaten Jember  
Tahun 2021







<https://id.wikipedia.org>

# **LAMPIRAN 4**

# **KOTA KEDIRI**



**Lampiran 4.1**  
**Indeks Harga Konsumen Kota Kediri**  
**Tahun 2021**

KODE	KELOMPOK DAN SUB KELOMPOK	TAHUN 2021 (2018 = 100)											
		JAN	FEB	MAR	APR	MEI	JUN	JUL	AGT	SEP	OKT	NOP	DES
		(3)	(4)	(5)	(6)	(7)	(8)	(9)	(10)	(11)	(12)	(13)	(14)
0	<b>UMUM</b>	105,54	105,61	105,77	106,10	106,24	106,13	106,05	105,96	105,86	106,05	106,31	107,10
01	MAKANAN, MINUMAN DAN TEMBAKAU	109,56	109,76	110,70	111,45	111,38	110,74	110,52	109,68	108,77	109,28	110,10	112,81
011	Makanan	108,50	108,68	109,89	110,75	110,55	109,38	108,91	107,75	106,54	107,11	108,11	111,57
012	Minuman Yang Tidak Beralkohol	110,24	110,67	110,48	111,16	112,16	112,08	112,77	112,67	113,12	112,76	112,96	113,04
014	Rokok Dan Tembakau	115,31	115,49	115,49	115,71	115,71	117,85	118,46	119,02	119,02	119,76	119,90	119,90
02	PAKAIAN DAN ALAS KAKI	105,67	105,54	105,64	105,67	106,02	106,06	106,06	106,06	106,13	106,13	106,13	106,13
021	Pakaian	106,74	106,58	106,74	106,78	107,20	107,25	107,25	107,25	107,34	107,34	107,34	107,34
022	Alas Kaki	101,04	101,02	100,91	100,91	100,92	100,92	100,92	100,92	100,92	100,92	100,92	100,92
03	PERUMAHAN, AIR, LISTRIK, DAN BAHAN BAKAR RUMAH TANGGA	101,61	101,65	101,57	101,65	101,67	101,68	101,68	102,46	102,53	102,82	102,81	102,83
031	Sewa Dan Kontrak Rumah	101,12	101,12	101,12	101,12	101,12	101,12	101,12	102,35	102,35	102,85	102,85	102,85
032	Pemeliharaan, Perbaikan, Dan Keamanan Tempat Tinggal/Perumahan	105,85	106,08	105,66	106,30	106,39	106,46	106,46	107,15	107,57	107,90	107,90	107,98
033	Penyediaan Air Dan Layanan Perumahan Lainnya	101,09	101,09	101,09	101,09	101,09	101,09	101,09	102,88	102,88	102,88	102,88	102,88
034	Listrik Dan Bahan Bakar Rumah Tangga	100,14	100,14	100,11	100,02	100,02	100,02	100,02	100,02	100,02	100,02	100,02	100,02
04	PERLENGKAPAN, PERALATAN DAN PEMELIHARAAN RUTIN RUMAH TANGGA	104,69	104,84	104,84	104,90	105,27	105,60	105,64	105,66	105,54	105,54	105,37	105,38
041	Furnitur, Perlengkapan Dan Karpet	99,30	99,30	99,20	99,20	99,77	99,77	99,77	99,77	98,52	98,52	98,52	98,68
042	Tekstil Rumah Tangga	95,22	95,22	95,22	95,22	95,22	95,56	95,56	95,56	95,56	95,56	95,56	95,56
043	Peralatan Rumah Tangga	111,36	111,07	111,31	111,37	111,32	111,32	111,60	111,55	111,55	111,55	111,11	111,11
044	Barang Pecah Belah Dan Peralatan Makan Minum	108,08	108,08	108,08	108,33	108,33	108,33	108,33	108,33	110,27	110,27	110,27	110,27
045	Peralatan Dan Perlengkapan Perumahan Dan Kebun	106,43	106,77	106,43	107,39	107,49	107,49	107,49	107,73	107,80	107,84	107,31	107,31
046	Barang Dan Layanan Untuk Pemeliharaan Rumah Tangga Rutin	104,97	105,28	105,27	105,27	105,77	106,34	106,34	106,36	106,38	106,37	106,22	106,18
05	KESEHATAN	103,30	104,02	103,74	103,78	104,68	104,68	104,68	104,83	106,31	106,30	106,80	107,03
051	Obat-Obatan Dan Produk Kesehatan	105,55	106,18	105,50	105,61	107,31	107,31	107,31	107,67	111,19	111,15	111,19	111,75
052	Jasa Rawat Jalan	102,02	102,02	102,02	102,02	102,64	102,64	102,64	102,64	102,64	102,67	104,29	104,29
053	Jasa Rawat Inap	101,33	101,33	101,33	101,33	101,33	101,33	101,33	101,33	101,33	101,33	101,33	101,33
054	Jasa Kesehatan Lainnya	101,10	113,29	113,29	113,29	113,29	113,29	113,29	113,29	113,29	113,29	113,29	113,29
06	TRANSPORTASI	102,07	102,07	102,06	102,53	102,53	102,54	102,54	102,71	102,74	102,78	102,78	103,30
061	Pembelian Kendaraan	102,67	102,67	102,67	104,21	104,21	104,21	104,21	104,21	104,29	104,29	104,29	104,29
062	Pengoperasian Peralatan Transportasi Pribadi	101,06	101,06	101,05	101,09	101,09	101,10	101,10	101,32	101,33	101,39	101,39	101,39
063	Jasa Angkutan Penumpang	107,13	107,13	107,13	107,13	107,13	107,13	107,13	107,58	107,54	107,54	107,54	113,28
064	Jasa Pengiriman Barang	100,00	100,00	100,00	100,00	100,00	100,00	100,00	100,00	100,00	100,00	100,00	100,00
07	INFORMASI, KOMUNIKASI, DAN JASA KEUANGAN	101,21	101,22	101,21	101,38	101,43	101,43	101,44	101,54	101,54	101,56	101,57	101,57
071	Peralatan Informasi Dan Komunikasi	101,57	101,60	101,57	102,13	102,28	102,28	102,28	102,62	102,62	102,66	102,70	102,95
072	Layanan Informasi Dan Komunikasi	101,15	101,15	101,15	101,15	101,15	101,15	101,16	101,16	101,16	101,16	101,16	101,16
073	Asuransi	100,00	100,00	100,00	100,00	100,00	100,00	100,00	100,00	100,00	100,00	100,00	100,00
074	Jasa Keuangan	100,00	100,00	100,00	100,00	100,00	100,00	100,00	100,00	100,00	100,00	100,00	98,41
08	REKREASI, OLAHRAGA, DAN BUDAYA	99,53	99,53	99,53	99,53	99,58	99,56	99,56	99,56	99,90	99,90	99,90	99,90
081	Barang Rekreasi Tahan Lama	0,00	0,00	0,00	0,00	0,00	0,00	0,00	0,00	0,00	0,00	0,00	0,00
082	Barang Rekreasi Lainnya Dan Olahraga	96,55	96,55	96,55	96,55	96,55	96,55	96,55	96,55	96,55	96,55	96,55	96,55
083	Layanan Rekreasi Dan Olahraga	100,00	100,00	100,00	100,00	100,00	100,00	100,00	100,00	100,00	100,00	100,00	100,00
084	Perlengkapan Kebudayaan	0,00	0,00	0,00	0,00	0,00	0,00	0,00	0,00	0,00	0,00	0,00	0,00
085	Layanan Kebudayaan	100,00	100,00	100,00	100,00	100,00	100,00	100,00	100,00	100,00	100,00	100,00	100,00
086	Koran, Buku, Dan Perlengkapan Sekolah	99,95	99,95	99,95	99,95	100,09	100,03	100,03	100,03	101,04	101,04	101,03	101,03
09	PENDIDIKAN	104,27	104,27	104,27	104,32	104,32	104,32	104,32	103,52	103,52	103,71	103,71	103,71
091	Pendidikan Dasar Dan Anak Usia Dini	102,77	102,77	102,77	102,77	102,77	102,77	102,77	103,98	103,98	103,98	103,98	103,98
092	Pendidikan Menengah	109,47	109,47	109,47	109,47	109,47	109,47	109,47	105,88	105,88	105,88	105,88	105,88
093	Pendidikan Tinggi	100,89	100,89	100,89	100,89	100,89	100,89	100,89	100,89	100,89	100,89	100,89	100,89
094	Pendidikan Lainnya	103,42	103,42	103,42	103,76	103,76	103,76	103,76	104,34	104,34	105,60	105,60	105,60
10	PENYEDIAAN MAKANAN DAN MINUMAN/RESTORAN	107,31	107,45	107,45	107,45	107,57	108,19	108,19	108,19	108,86	108,86	109,33	109,38
101	Jasa Pelayanan Makanan Dan Minuman	107,31	107,45	107,45	107,45	107,57	108,19	108,19	108,19	108,86	108,86	109,33	109,38
11	PERAWATAN PRIBADI DAN JASA LAINNYA	116,06	115,50	114,55	115,43	116,76	116,24	115,77	115,49	115,37	115,26	115,31	115,88
111	Perawatan Pribadi	112,01	112,06	112,04	113,01	113,73	111,81	111,98	112,13	112,13	112,13	112,24	112,43
112	Perawatan Pribadi Lainnya	122,45	120,64	117,77	118,54	121,21	123,37	121,62	120,46	120,11	119,65	119,46	120,80
113	Perlindungan Sosial	167,04	167,04	167,04	167,04	167,04	167,04	167,04	167,04	167,04	167,04	167,04	167,04
114	Jasa Lainnya	107,11	107,11	107,11	107,11	107,11	107,11	107,11	107,11	107,11	109,61	112,17	112,17

**Lampiran 4.2**  
**Inflasi Bulanan Kota Kediri**  
**Tahun 2021**

KODE	KELOMPOK DAN SUB KELOMPOK	TAHUN 2021 (2018 = 100)											
		JAN	FEB	MAR	APR	MEI	JUN	JUL	AGT	SEP	OKT	NOV	DES
(1)	(2)	(3)	(4)	(5)	(6)	(7)	(8)	(9)	(10)	(11)	(12)	(13)	(14)
0	<b>UMUM</b>	<b>0,16</b>	<b>0,07</b>	<b>0,15</b>	<b>0,31</b>	<b>0,13</b>	<b>-0,10</b>	<b>-0,08</b>	<b>-0,08</b>	<b>0,18</b>	<b>0,25</b>	<b>0,74</b>	
01	<b>MAKANAN, MINUMAN DAN TEMBAKAU</b>	<b>0,43</b>	<b>0,18</b>	<b>0,86</b>	<b>0,68</b>	<b>-0,06</b>	<b>-0,57</b>	<b>-0,20</b>	<b>-0,76</b>	<b>-0,83</b>	<b>0,47</b>	<b>0,75</b>	<b>2,46</b>
011	Makanan	0,56	0,17	1,11	0,78	-0,18	-1,06	-0,43	-1,07	-1,12	0,54	0,93	3,20
012	Minuman Yang Tidak Beralkohol	0,00	0,39	-0,17	0,62	0,90	-0,07	0,62	-0,09	0,40	-0,32	0,18	0,07
014	Rokok Dan Tembakau	0,05	0,16	0,00	0,19	0,00	1,85	0,52	0,47	0,00	0,62	0,12	0,00
02	<b>PAKAIAN DAN ALAS KAKI</b>	<b>0,03</b>	<b>-0,12</b>	<b>0,09</b>	<b>0,03</b>	<b>0,33</b>	<b>0,04</b>	<b>0,00</b>	<b>0,00</b>	<b>0,07</b>	<b>0,00</b>	<b>0,00</b>	<b>0,00</b>
021	Pakaian	0,00	-0,15	0,15	0,04	0,39	0,05	0,00	0,00	0,08	0,00	0,00	0,00
022	Alas Kaki	0,13	-0,02	-0,11	0,00	0,01	0,00	0,00	0,00	0,00	0,00	0,00	0,00
03	<b>PERUMAHAN, AIR, LISTRIK, DAN BAHAN BAKAR RUMAH TANGGA</b>	<b>0,11</b>	<b>0,04</b>	<b>-0,08</b>	<b>0,08</b>	<b>0,02</b>	<b>0,01</b>	<b>0,00</b>	<b>0,77</b>	<b>0,07</b>	<b>0,28</b>	<b>-0,01</b>	<b>0,02</b>
031	Sewa Dan Kontrak Rumah	0,00	0,00	0,00	0,00	0,00	0,00	0,00	1,22	0,00	0,49	0,00	0,00
032	Pemeliharaan, Perbaikan, Dan Keamanan Tempat Tinggal/Perumahan	0,87	0,22	-0,40	0,61	0,08	0,07	0,00	0,65	0,39	0,31	0,00	0,07
033	Penyediaan Air Dan Layanan Perumahan Lainnya	0,00	0,00	0,00	0,00	0,00	0,00	0,00	1,77	0,00	0,00	0,00	0,00
034	Listrik Dan Bahan Bakar Rumah Tangga	-0,13	0,00	-0,03	-0,09	0,00	0,00	0,00	0,00	0,00	0,00	0,00	0,00
04	<b>PERLENGKAPAN, PERALATAN DAN PEMELIHARAAN RUTIN RUMAH TANGGA</b>	<b>0,00</b>	<b>0,14</b>	<b>0,00</b>	<b>0,06</b>	<b>0,35</b>	<b>0,31</b>	<b>0,04</b>	<b>0,02</b>	<b>-0,11</b>	<b>0,00</b>	<b>-0,16</b>	<b>0,01</b>
041	Furnitur, Perlengkapan Dan Karpet	0,10	0,00	-0,10	0,00	0,57	0,00	0,00	0,00	-1,25	0,00	0,00	0,16
042	Tekstil Rumah Tangga	0,00	0,00	0,00	0,00	0,00	0,36	0,00	0,00	0,00	0,00	0,00	0,00
043	Peralatan Rumah Tangga	0,11	-0,26	0,22	0,05	-0,04	0,00	0,25	-0,04	0,00	0,00	-0,39	0,00
044	Barang Pecah Belah Dan Peralatan Makan Minum	0,00	0,00	0,00	0,23	0,00	0,00	0,00	0,00	1,79	0,00	0,00	0,00
045	Peralatan Dan Perlengkapan Perumahan Dan Kebun	0,00	0,32	-0,32	0,90	0,09	0,00	0,00	0,22	0,06	0,04	-0,49	0,00
046	Barang Dan Layanan Untuk Pemeliharaan Rumah Tangga Rutin	-0,05	0,30	-0,01	0,00	0,47	0,54	0,00	0,02	0,02	-0,01	-0,14	-0,04
05	<b>KESEHATAN</b>	<b>0,02</b>	<b>0,70</b>	<b>-0,27</b>	<b>0,04</b>	<b>0,87</b>	<b>0,00</b>	<b>0,00</b>	<b>0,14</b>	<b>1,41</b>	<b>-0,01</b>	<b>0,47</b>	<b>0,22</b>
051	Obat-Obatan Dan Produk Kesehatan	0,05	0,60	-0,64	0,10	1,61	0,00	0,00	0,34	3,27	-0,04	0,04	0,50
052	Jasa Rawat Jalan	0,00	0,00	0,00	0,00	0,61	0,00	0,00	0,00	0,00	0,03	1,58	0,00
053	Jasa Rawat Inap	0,00	0,00	0,00	0,00	0,00	0,00	0,00	0,00	0,00	0,00	0,00	0,00
054	Jasa Kesehatan Lainnya	0,00	12,06	0,00	0,00	0,00	0,00	0,00	0,00	0,00	0,00	0,00	0,00
06	<b>TRANSPORTASI</b>	<b>0,01</b>	<b>0,00</b>	<b>-0,01</b>	<b>0,46</b>	<b>0,00</b>	<b>0,01</b>	<b>0,00</b>	<b>0,17</b>	<b>0,03</b>	<b>0,04</b>	<b>0,00</b>	<b>0,51</b>
061	Pembelian Kendaraan	0,00	0,00	0,00	1,50	0,00	0,00	0,00	0,00	0,08	0,00	0,00	0,00
062	Pengoperasian Peralatan Transportasi Pribadi	0,01	0,00	-0,01	0,04	0,00	0,01	0,00	0,22	0,01	0,06	0,00	0,00
063	Jasa Angkutan Penumpang	0,00	0,00	0,00	0,00	0,00	0,00	0,00	0,42	-0,04	0,00	0,00	5,34
064	Jasa Pengiriman Barang	0,00	0,00	0,00	0,00	0,00	0,00	0,00	0,00	0,00	0,00	0,00	0,00
07	<b>INFORMASI, KOMUNIKASI, DAN JASA KEUANGAN</b>	<b>0,00</b>	<b>0,01</b>	<b>-0,01</b>	<b>0,17</b>	<b>0,05</b>	<b>0,00</b>	<b>0,01</b>	<b>0,10</b>	<b>0,00</b>	<b>0,02</b>	<b>0,01</b>	<b>0,00</b>
071	Peralatan Informasi Dan Komunikasi	0,00	0,03	-0,03	0,55	0,15	0,00	0,00	0,33	0,00	0,04	0,04	0,24
072	Layanan Informasi Dan Komunikasi	0,00	0,00	0,00	0,00	0,00	0,00	0,01	0,00	0,00	0,00	0,00	0,00
073	Asuransi	0,00	0,00	0,00	0,00	0,00	0,00	0,00	0,00	0,00	0,00	0,00	0,00
074	Jasa Keuangan	0,00	0,00	0,00	0,00	0,00	0,00	0,00	0,00	0,00	0,00	0,00	-1,59
08	<b>REKREASI, OLAHRAGA, DAN BUDAYA</b>	<b>0,00</b>	<b>0,00</b>	<b>0,00</b>	<b>0,00</b>	<b>0,05</b>	<b>-0,02</b>	<b>0,00</b>	<b>0,00</b>	<b>0,34</b>	<b>0,00</b>	<b>0,00</b>	<b>0,00</b>
081	Barang Rekreasi Tahan Lama	-	-	-	-	-	-	-	-	-	-	-	-
082	Barang Rekreasi Lainnya Dan Olahraga	0,00	0,00	0,00	0,00	0,00	0,00	0,00	0,00	0,00	0,00	0,00	0,00
083	Layanan Rekreasi Dan Olahraga	0,00	0,00	0,00	0,00	0,00	0,00	0,00	0,00	0,00	0,00	0,00	0,00
084	Perlengkapan Kebudayaan	-	-	-	-	-	-	-	-	-	-	-	-
085	Layanan Kebudayaan	0,00	0,00	0,00	0,00	0,00	0,00	0,00	0,00	0,00	0,00	0,00	0,00
086	Koran, Buku, Dan Perlengkapan Sekolah	0,00	0,00	0,00	0,00	0,14	-0,06	0,00	0,00	1,01	0,00	-0,01	0,00
09	<b>PENDIDIKAN</b>	<b>0,00</b>	<b>0,00</b>	<b>0,00</b>	<b>0,05</b>	<b>0,00</b>	<b>0,00</b>	<b>0,00</b>	<b>-0,77</b>	<b>0,00</b>	<b>0,18</b>	<b>0,00</b>	<b>0,00</b>
091	Pendidikan Dasar Dan Anak Usia Dini	0,00	0,00	0,00	0,00	0,00	0,00	0,00	0,00	1,18	0,00	0,00	0,00
092	Pendidikan Menengah	0,00	0,00	0,00	0,00	0,00	0,00	0,00	-3,28	0,00	0,00	0,00	0,00
093	Pendidikan Tinggi	0,00	0,00	0,00	0,00	0,00	0,00	0,00	0,00	0,00	0,00	0,00	0,00
094	Pendidikan Lainnya	0,00	0,00	0,00	0,33	0,00	0,00	0,00	0,56	0,00	1,21	0,00	0,00
10	<b>PENYEDIAAN MAKANAN DAN MINUMAN/RESTORAN</b>	<b>0,06</b>	<b>0,13</b>	<b>0,00</b>	<b>0,00</b>	<b>0,11</b>	<b>0,58</b>	<b>0,00</b>	<b>0,00</b>	<b>0,62</b>	<b>0,00</b>	<b>0,43</b>	<b>0,05</b>
101	Jasa Pelayanan Makanan Dan Minuman	0,06	0,13	0,00	0,00	0,11	0,58	0,00	0,00	0,62	0,00	0,43	0,05
11	<b>PERAWATAN PRIBADI DAN JASA LAINNYA</b>	<b>0,41</b>	<b>-0,48</b>	<b>-0,82</b>	<b>0,77</b>	<b>1,15</b>	<b>-0,45</b>	<b>-0,40</b>	<b>-0,24</b>	<b>-0,10</b>	<b>-0,10</b>	<b>0,04</b>	<b>0,49</b>
111	Perawatan Pribadi	0,25	0,04	-0,02	0,87	0,64	-1,69	0,15	0,13	0,00	0,00	0,10	0,17
112	Perawatan Pribadi Lainnya	0,72	-1,48	-2,38	0,65	2,25	1,78	-1,42	-0,95	-0,29	-0,38	-0,16	1,12
113	Perlindungan Sosial	0,00	0,00	0,00	0,00	0,00	0,00	0,00	0,00	0,00	0,00	0,00	0,00
114	Jasa Lainnya	0,00	0,00	0,00	0,00	0,00	0,00	0,00	0,00	0,00	2,33	2,34	0,00

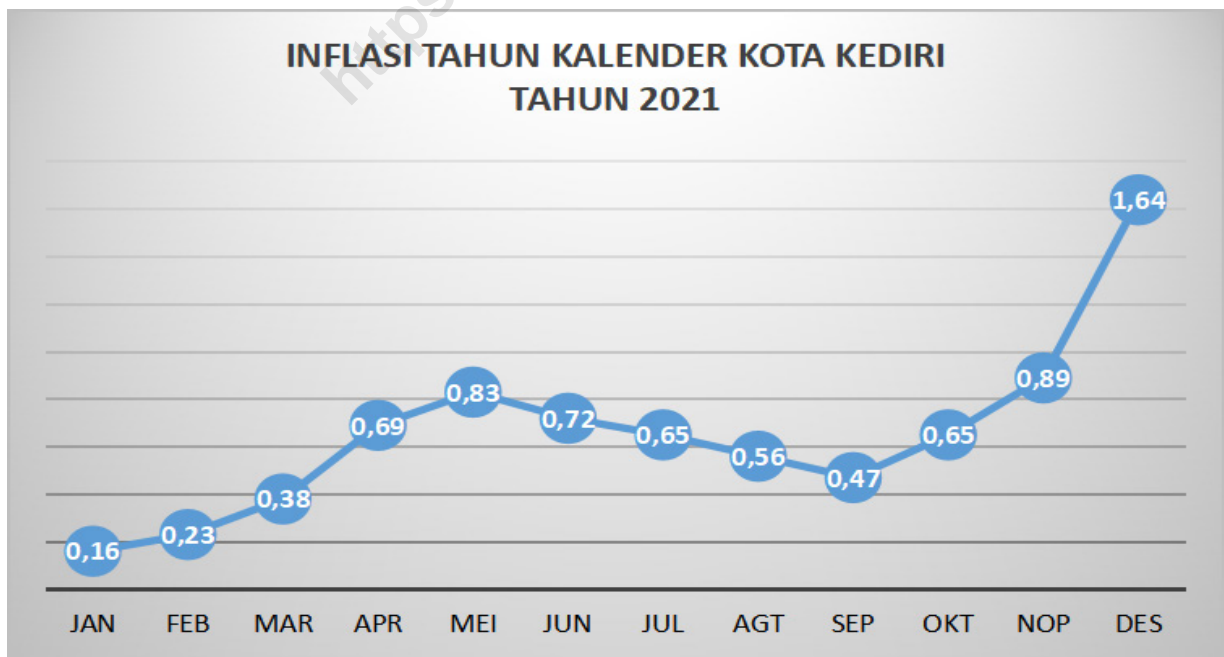
**Lampiran 4.3**  
**Inflasi Tahun Kalender Kota Kediri**  
**Tahun 2021**

KODE	KELOMPOK DAN SUB KELOMPOK	TAHUN 2021 (2018 = 100)											
		JAN	FEB	MAR	APR	MEI	JUN	JUL	AGT	SEP	OKT	NOV	DES
(1)	(2)	(3)	(4)	(5)	(6)	(7)	(8)	(9)	(10)	(11)	(12)	(13)	(14)
<b>0</b>	<b>UMUM</b>	<b>0,16</b>	<b>0,23</b>	<b>0,38</b>	<b>0,69</b>	<b>0,83</b>	<b>0,72</b>	<b>0,65</b>	<b>0,56</b>	<b>0,47</b>	<b>0,65</b>	<b>0,89</b>	<b>1,64</b>
01	MAKANAN, MINUMAN DAN TEMBAKAU	0,43	0,61	1,48	2,16	2,10	1,51	1,31	0,54	-0,29	0,17	0,93	3,41
011	Makanan	0,56	0,72	1,84	2,64	2,46	1,37	0,94	-0,14	-1,26	-0,73	0,19	3,40
012	Minuman Yang Tidak Beralkohol	0,00	0,39	0,22	0,83	1,74	1,67	2,29	2,20	2,61	2,29	2,47	2,54
014	Rokok Dan Tembakau	0,05	0,21	0,21	0,40	0,40	2,26	2,79	3,27	3,27	3,91	4,03	4,03
02	PAKAIAN DAN ALAS KAKI	0,03	-0,09	0,00	0,03	0,36	0,40	0,40	0,40	0,46	0,46	0,46	0,46
021	Pakaian	0,00	-0,15	0,00	0,04	0,43	0,48	0,48	0,48	0,56	0,56	0,56	0,56
022	Alas Kaki	0,13	0,11	0,00	0,00	0,01	0,01	0,01	0,01	0,01	0,01	0,01	0,01
03	PERUMAHAN, AIR, LISTRIK, DAN BAHAN BAKAR RUMAH TANGGA	0,11	0,15	0,07	0,15	0,17	0,18	0,18	0,95	1,01	1,30	1,29	1,31
031	Sewa Dan Kontrak Rumah	0,00	0,00	0,00	0,00	0,00	0,00	0,00	1,22	1,22	1,71	1,71	1,71
032	Pemeliharaan, Perbaikan, Dan Keamanan Tempat Tinggal/Perumahan	0,87	1,09	0,69	1,30	1,38	1,45	1,45	2,11	2,51	2,82	2,82	2,90
033	Penyediaan Air Dan Layanan Perumahan Lainnya	0,00	0,00	0,00	0,00	0,00	0,00	0,00	1,77	1,77	1,77	1,77	1,77
034	Listrik Dan Bahan Bakar Rumah Tangga	-0,13	-0,13	-0,16	-0,25	-0,25	-0,25	-0,25	-0,25	-0,25	-0,25	-0,25	-0,25
04	PERLENGKAPAN, PERALATAN DAN PEMELIHARAAN RUTIN RUMAH TANGGA	0,00	0,14	0,14	0,20	0,55	0,87	0,91	0,93	0,81	0,81	0,65	0,66
041	Furnitur, Perlengkapan Dan Karpet	0,10	0,10	0,00	0,00	0,57	0,57	0,57	0,57	-0,69	-0,69	-0,69	-0,52
042	Tekstil Rumah Tangga	0,00	0,00	0,00	0,00	0,00	0,36	0,36	0,36	0,36	0,36	0,36	0,36
043	Peralatan Rumah Tangga	0,11	-0,15	0,06	0,12	0,07	0,07	0,32	0,28	0,28	0,28	-0,12	-0,12
044	Barang Pecah Belah Dan Peralatan Makan Minum	0,00	0,00	0,00	0,23	0,23	0,23	0,23	0,23	2,03	2,03	2,03	2,03
045	Peralatan Dan Perlengkapan Perumahan Dan Kebun	0,00	0,32	0,00	0,90	1,00	1,00	1,00	1,22	1,29	1,32	0,83	0,83
046	Barang Dan Layanan Untuk Pemeliharaan Rumah Tangga Rutin	-0,05	0,25	0,24	0,24	0,71	1,26	1,26	1,28	1,29	1,29	1,14	1,10
05	KESEHATAN	0,02	0,72	0,45	0,48	1,36	1,36	1,36	1,50	2,93	2,92	3,41	3,63
051	Obat-Obatan Dan Produk Kesehatan	0,05	0,64	0,00	0,10	1,72	1,72	1,72	2,06	5,39	5,36	5,39	5,92
052	Jasa Rawat Jalan	0,00	0,00	0,00	0,00	0,61	0,61	0,61	0,61	0,61	0,64	2,23	2,23
053	Jasa Rawat Inap	0,00	0,00	0,00	0,00	0,00	0,00	0,00	0,00	0,00	0,00	0,00	0,00
054	Jasa Kesehatan Lainnya	0,00	12,06	12,06	12,06	12,06	12,06	12,06	12,06	12,06	12,06	12,06	12,06
06	TRANSPORTASI	0,01	0,01	0,00	0,46	0,46	0,47	0,47	0,64	0,67	0,71	0,71	1,21
061	Pembelian Kendaraan	0,00	0,00	0,00	1,50	1,50	1,50	1,50	1,50	1,58	1,58	1,58	1,58
062	Pengoperasian Peralatan Transportasi Pribadi	0,01	0,01	0,00	0,04	0,04	0,05	0,05	0,27	0,28	0,34	0,34	0,34
063	Jasa Angkutan Penumpang	0,00	0,00	0,00	0,00	0,00	0,00	0,00	0,42	0,38	0,38	0,38	5,74
064	Jasa Pengiriman Barang	0,00	0,00	0,00	0,00	0,00	0,00	0,00	0,00	0,00	0,00	0,00	0,00
07	INFORMASI, KOMUNIKASI, DAN JASA KEUANGAN	0,00	0,01	0,00	0,17	0,22	0,22	0,23	0,33	0,33	0,35	0,36	0,36
071	Peralatan Informasi Dan Komunikasi	0,00	0,03	0,00	0,55	0,70	0,70	0,70	1,03	1,03	1,07	1,11	1,36
072	Layanan Informasi Dan Komunikasi	0,00	0,00	0,00	0,00	0,00	0,00	0,01	0,01	0,01	0,01	0,01	0,01
073	Asuransi	0,00	0,00	0,00	0,00	0,00	0,00	0,00	0,00	0,00	0,00	0,00	0,00
074	Jasa Keuangan	0,00	0,00	0,00	0,00	0,00	0,00	0,00	0,00	0,00	0,00	0,00	-1,59
08	REKREASI, OLAAHRAJA, DAN BUDAYA	0,00	0,00	0,00	0,00	0,05	0,03	0,03	0,03	0,37	0,37	0,37	0,37
081	Barang Rekreasi Tahan Lama	-	-	-	-	-	-	-	-	-	-	-	-
082	Barang Rekreasi Lainnya Dan Olahraga	0,00	0,00	0,00	0,00	0,00	0,00	0,00	0,00	0,00	0,00	0,00	0,00
083	Layanan Rekreasi Dan Olahraga	0,00	0,00	0,00	0,00	0,00	0,00	0,00	0,00	0,00	0,00	0,00	0,00
084	Perlengkapan Kebudayaan	-	-	-	-	-	-	-	-	-	-	-	-
085	Layanan Kebudayaan	0,00	0,00	0,00	0,00	0,00	0,00	0,00	0,00	0,00	0,00	0,00	0,00
086	Koran, Buku, Dan Perlengkapan Sekolah	0,00	0,00	0,00	0,00	0,14	0,08	0,08	0,08	1,09	1,09	1,08	1,08
09	PENDIDIKAN	0,00	0,00	0,00	0,05	0,05	0,05	0,05	-0,72	-0,72	-0,54	-0,54	-0,54
091	Pendidikan Dasar Dan Anak Usia Dini	0,00	0,00	0,00	0,00	0,00	0,00	0,00	1,18	1,18	1,18	1,18	1,18
092	Pendidikan Menengah	0,00	0,00	0,00	0,00	0,00	0,00	0,00	-3,28	-3,28	-3,28	-3,28	-3,28
093	Pendidikan Tinggi	0,00	0,00	0,00	0,00	0,00	0,00	0,00	0,00	0,00	0,00	0,00	0,00
094	Pendidikan Lainnya	0,00	0,00	0,00	0,33	0,33	0,33	0,33	0,89	0,89	2,11	2,11	2,11
10	PENYEDIAAN MAKANAN DAN MINUMAN/RESTORAN	0,06	0,19	0,19	0,19	0,30	0,88	0,88	0,88	1,50	1,50	1,94	1,99
101	Jasa Pelayanan Makanan Dan Minuman	0,06	0,19	0,19	0,19	0,30	0,88	0,88	0,88	1,50	1,50	1,94	1,99
11	PERAWATAN PRIBADI DAN JASA LAINNYA	0,41	-0,08	-0,90	-0,14	1,01	0,56	0,16	-0,09	-0,19	-0,29	-0,24	0,25
111	Perawatan Pribadi	0,25	0,30	0,28	1,15	1,79	0,07	0,22	0,36	0,36	0,36	0,46	0,63
112	Perawatan Pribadi Lainnya	0,72	-0,76	-3,13	-2,49	-0,30	1,48	0,04	-0,91	-1,20	-1,58	-1,74	-0,63
113	Perlindungan Sosial	0,00	0,00	0,00	0,00	0,00	0,00	0,00	0,00	0,00	0,00	0,00	0,00
114	Jasa Lainnya	0,00	0,00	0,00	0,00	0,00	0,00	0,00	0,00	0,00	2,33	4,72	4,72

**Lampiran 4.4**  
**Inflasi Year on Year Kota Kediri**  
**Tahun 2021**

KODE	KELOMPOK DAN SUB KELOMPOK	TAHUN 2021 (2018 = 100)											
		JAN	FEB	MAR	APR	MEI	JUN	JUL	AGT	SEP	OKT	NOV	DES
(1)	(2)	(3)	(4)	(5)	(6)	(7)	(8)	(9)	(10)	(11)	(12)	(13)	(14)
<b>0</b>	<b>UMUM</b>	<b>1,57</b>	<b>1,26</b>	<b>1,30</b>	<b>1,54</b>	<b>1,87</b>	<b>1,51</b>	<b>1,49</b>	<b>1,39</b>	<b>1,14</b>	<b>1,37</b>	<b>1,17</b>	<b>1,64</b>
01	MAKANAN, MINUMAN DAN TEMBAKAU	1,93	0,72	2,11	3,59	4,23	2,75	3,50	3,43	2,51	3,23	2,11	3,41
011	Makanan	1,61	0,01	2,12	3,98	4,74	2,67	3,60	3,50	2,28	3,16	1,81	3,40
012	Minuman Yang Tidak Beralkohol	0,39	0,78	0,57	0,73	1,46	1,31	1,65	1,57	1,64	1,19	1,53	2,54
014	Rokok Dan Tembakau	4,66	4,82	2,96	3,16	3,16	4,07	4,07	4,18	4,18	4,82	4,03	4,03
02	PAKAIAN DAN ALAS KAKI	0,71	0,59	0,55	0,75	1,09	1,08	0,93	0,72	0,81	0,65	0,46	0,46
021	Pakaian	0,64	0,49	0,66	0,93	1,31	1,31	1,13	0,87	0,98	0,80	0,56	0,56
022	Alas Kaki	1,04	1,02	0,06	0,00	0,01	0,01	0,01	0,01	0,01	0,01	0,01	0,01
03	PERUMAHAN, AIR, LISTRIK, DAN BAHAN BAKAR RUMAH TANGGA	0,78	0,82	0,74	0,80	0,80	0,81	0,59	1,14	1,20	1,47	1,36	1,31
031	Sewa Dan Kontrak Rumah	0,00	0,00	0,00	0,00	0,00	0,00	0,00	1,22	1,22	1,71	1,71	1,71
032	Pemeliharaan, Perbaikan, Dan Keamanan Tempat Tinggal/Perumahan	4,25	4,48	4,07	4,57	4,56	4,63	3,35	2,65	3,06	3,18	3,05	2,90
033	Penyediaan Air Dan Layanan Perumahan Lainnya	0,00	0,00	0,00	0,00	0,00	0,00	0,00	1,77	1,77	1,77	1,77	1,77
034	Listrik Dan Bahan Bakar Rumah Tangga	0,18	0,18	0,15	0,06	0,06	0,06	0,05	0,05	0,05	0,09	-0,17	-0,25
04	PERLENGKAPAN, PERALATAN DAN PEMELIHARAAN RUTIN RUMAH TANGGA	1,75	1,51	1,51	1,32	1,49	2,01	1,74	1,31	1,00	0,91	0,67	0,66
041	Furnitur, Perlengkapan Dan Karpet	1,51	1,51	1,41	1,41	1,69	1,69	0,98	0,57	-0,69	-0,69	-0,69	-0,52
042	Tekstil Rumah Tangga	0,00	0,00	0,00	0,00	0,00	0,36	0,36	0,36	0,36	0,36	0,36	0,36
043	Peralatan Rumah Tangga	4,48	4,31	4,54	3,51	3,28	3,28	3,09	0,80	0,68	0,46	0,00	-0,12
044	Barang Pecah Belah Dan Peralatan Makan Minum	0,00	0,00	0,00	0,23	0,23	0,23	0,23	0,23	2,03	2,03	2,03	2,03
045	Peralatan Dan Perlengkapan Perumahan Dan Kebun	1,59	1,92	1,59	2,51	2,61	2,61	1,41	1,22	1,29	1,32	0,83	0,83
046	Barang Dan Layanan Untuk Pemeliharaan Rumah Tangga Rutin	1,40	1,01	1,00	0,81	1,11	2,01	1,89	1,82	1,52	1,41	1,14	1,10
05	KESEHATAN	2,22	2,93	1,98	2,10	2,99	2,36	1,98	2,12	2,87	2,76	3,41	3,63
051	Obat-Obatan Dan Produk Kesehatan	5,10	5,73	3,41	3,48	5,15	3,65	2,75	3,09	5,11	5,06	5,39	5,92
052	Jasa Rawat Jalan	1,16	1,16	1,16	0,73	1,34	1,34	1,34	1,34	0,90	0,64	2,23	2,23
053	Jasa Rawat Inap	0,00	0,00	0,00	0,00	0,00	0,00	0,00	0,00	0,00	0,00	0,00	0,00
054	Jasa Kesehatan Lainnya	-6,37	4,92	4,92	11,05	11,05	11,05	11,05	11,05	11,05	11,05	12,06	12,06
06	TRANSPORTASI	0,94	1,21	0,79	1,22	1,22	1,23	0,91	0,81	0,77	0,79	0,77	1,21
061	Pembelian Kendaraan	1,97	1,97	1,97	3,50	3,50	3,50	2,32	1,44	1,52	1,52	1,58	1,58
062	Pengoperasian Peralatan Transportasi Pribadi	0,41	0,84	0,17	0,17	0,17	0,18	0,18	0,40	0,27	0,33	0,33	0,34
063	Jasa Angkutan Penumpang	1,30	1,30	1,30	1,30	1,30	1,30	1,30	1,73	1,69	1,69	1,20	5,74
064	Jasa Pengiriman Barang	0,00	0,00	0,00	0,00	0,00	0,00	0,00	0,00	0,00	0,00	0,00	0,00
07	INFORMASI, KOMUNIKASI, DAN JASA KEUANGAN	0,07	0,08	0,07	0,32	0,37	0,37	0,30	0,30	0,30	0,30	0,36	0,36
071	Peralatan Informasi Dan Komunikasi	0,50	0,53	0,50	1,04	1,19	1,19	0,93	0,94	0,94	0,91	1,11	1,36
072	Layanan Informasi Dan Komunikasi	-0,15	-0,15	-0,15	0,00	0,00	0,00	0,01	0,01	0,01	0,01	0,01	0,01
073	Asuransi	0,00	0,00	0,00	0,00	0,00	0,00	0,00	0,00	0,00	0,00	0,00	0,00
074	Jasa Keuangan	0,00	0,00	0,00	0,00	0,00	0,00	0,00	0,00	0,00	0,00	0,00	-1,59
08	REKREASI, OLAHRAGA, DAN BUDAYA	-0,67	-0,67	-0,59	-0,61	-0,54	-0,56	-0,77	-0,90	-0,56	-0,56	0,37	0,37
081	Barang Rekreasi Tahan Lama	-	-	-	-	-	-	-	-	-	-	-	-
082	Barang Rekreasi Lainnya Dan Olahraga	-4,56	-4,56	-4,56	-4,56	-4,56	-4,56	-5,98	-6,83	-6,83	-6,83	0,00	0,00
083	Layanan Rekreasi Dan Olahraga	0,00	0,00	0,00	0,00	0,00	0,00	0,00	0,00	0,00	0,00	0,00	0,00
084	Perlengkapan Kebudayaan	-	-	-	-	-	-	-	-	-	-	-	-
085	Layanan Kebudayaan	0,00	0,00	0,00	0,00	0,00	0,00	0,00	0,00	0,00	0,00	0,00	0,00
086	Koran, Buku, Dan Perlengkapan Sekolah	-0,18	-0,18	0,05	-0,01	0,19	0,13	0,08	0,08	1,09	1,09	1,08	1,08
09	PENDIDIKAN	-1,24	-1,24	-1,24	-1,19	-1,19	-1,19	-1,19	-0,61	-0,69	-0,54	-0,54	-0,54
091	Pendidikan Dasar Dan Anak Usia Dini	0,22	0,22	0,22	0,22	0,22	0,22	0,22	1,18	1,18	1,18	1,18	1,18
092	Pendidikan Menengah	-0,80	-0,80	-0,80	-0,80	-0,80	-0,80	-0,80	-3,28	-3,28	-3,28	-3,28	-3,28
093	Pendidikan Tinggi	-3,20	-3,20	-3,20	-3,20	-3,20	-3,20	-3,20	0,00	0,00	0,00	0,00	0,00
094	Pendidikan Lainnya	0,68	0,68	0,68	1,01	1,01	1,01	1,01	1,58	1,06	2,11	2,11	2,11
10	PENYEDIAAN MAKANAN DAN MINUMAN/RESTORAN	1,27	1,41	1,02	0,59	0,70	1,28	1,42	1,42	1,59	1,53	1,97	1,99
101	Jasa Pelayanan Makanan Dan Minuman	1,27	1,41	1,02	0,59	0,70	1,28	1,42	1,42	1,59	1,53	1,97	1,99
11	PERAWATAN PRIBADI DAN JASA LAINNYA	10,08	8,96	5,67	2,57	4,09	3,43	1,79	-0,93	-1,85	-1,61	-1,03	0,25
111	Perawatan Pribadi	8,56	8,61	6,80	5,44	6,23	2,70	2,86	2,58	0,60	0,53	0,46	0,63
112	Perawatan Pribadi Lainnya	14,10	10,62	4,22	-2,18	0,77	5,09	0,10	-6,83	-6,22	-5,53	-3,95	-0,63
113	Perlindungan Sosial	0,00	0,00	0,00	0,00	0,00	0,00	0,00	0,00	0,00	0,00	0,00	0,00
114	Jasa Lainnya	0,00	0,00	0,00	0,00	0,00	0,00	0,00	0,00	0,00	2,33	4,72	4,72

Lampiran 4.5  
Grafik Inflasi Bulanan dan Tahun Kalender Kota Kediri  
Tahun 2021







<https://jatim.sps.go.id>

**LAMPIRAN 5**  
**KABUPATEN**  
**BANYUWANGI**



**Lampiran 5.1**  
**Indeks Harga Konsumen Kabupaten Banyuwangi**  
**Tahun 2021**

KODE	KELOMPOK DAN SUB KELOMPOK	TAHUN 2021 (2018 = 100)											
		JAN	FEB	MAR	APR	MEI	JUN	JUL	AGT	SEP	OKT	NOP	DES
(1)	(2)	(3)	(4)	(5)	(6)	(7)	(8)	(9)	(10)	(11)	(12)	(13)	(14)
<b>0</b>	<b>UMUM</b>	<b>104,23</b>	<b>104,32</b>	<b>104,64</b>	<b>104,66</b>	<b>104,94</b>	<b>104,63</b>	<b>104,87</b>	<b>104,79</b>	<b>104,62</b>	<b>104,64</b>	<b>104,93</b>	<b>105,69</b>
01	MAKANAN, MINUMAN DAN TEMBAKAU	102,23	102,78	104,31	103,85	104,30	102,79	103,69	103,03	101,55	101,26	101,87	104,17
011	Makanan	99,87	100,20	102,05	101,48	101,94	100,06	101,18	100,37	98,20	97,85	98,61	101,44
012	Minuman Yang Tidak Beralkohol	105,32	105,37	105,96	105,96	105,96	105,96	105,96	105,87	105,87	105,87	105,87	106,18
014	Rokok Dan Tembakau	114,56	116,54	116,54	116,54	117,13	117,13	117,13	117,13	119,01	119,01	119,01	119,01
02	PAKAIAN DAN ALAS KAKI	106,80	106,80	106,72	107,16	107,30	107,51	107,50	107,70	107,91	107,91	107,95	107,40
021	Pakaian	107,91	107,91	107,66	107,89	108,06	108,27	108,27	108,51	108,76	108,76	108,81	108,14
022	Alas Kaki	101,50	101,50	102,22	103,69	103,69	103,84	103,84	103,84	103,84	103,84	103,84	103,84
03	PERUMAHAN, AIR, LISTRIK, DAN BAHAN BAKAR RUMAH TANGGA	100,50	100,50	100,34	100,39	100,39	100,39	100,39	100,57	100,61	100,83	100,83	100,83
031	Sewa Dan Kontrak Rumah	100,28	100,28	100,28	100,28	100,28	100,28	100,28	100,28	100,97	101,46	101,46	101,46
032	Pemeliharaan, Perbaikan, Dan Keamanan Tempat Tinggal/Perumahan	101,59	101,59	101,59	101,69	101,69	101,69	101,69	102,14	102,14	102,60	102,60	102,61
033	Penyediaan Air Dan Layanan Perumahan Lainnya	100,00	100,00	100,00	100,00	100,00	100,00	100,00	100,00	100,00	100,00	100,00	100,00
034	Listrik Dan Bahan Bakar Rumah Tangga	99,64	99,64	99,26	99,27	99,27	99,27	99,27	99,27	99,27	99,27	99,27	99,27
04	PERLENGKAPAN, PERALATAN DAN PEMELIHARAAN RUTIN RUMAH TANGGA	103,87	104,07	103,79	103,95	104,01	104,01	104,01	104,65	106,09	106,56	106,86	106,69
041	Furnitur, Perlengkapan Dan Karpet	104,85	104,85	104,85	105,06	105,06	105,06	105,06	106,52	108,97	108,97	108,97	108,97
042	Tekstil Rumah Tangga	95,32	97,05	95,84	96,64	97,09	97,09	97,09	97,09	97,09	97,09	97,09	97,09
043	Peralatan Rumah Tangga	101,57	101,57	101,00	101,00	101,00	101,00	101,00	101,00	103,68	103,68	103,68	103,68
044	Barang Pecah Belah Dan Peralatan Makan Minum	-	-	-	-	-	-	-	-	-	-	-	-
045	Peralatan Dan Perlengkapan Perumahan Dan Kebun	101,36	101,36	101,36	101,36	101,36	101,36	101,36	101,36	101,36	101,36	101,36	101,36
046	Barang Dan Layanan Untuk Pemeliharaan Rumah Tangga Rutin	107,20	107,37	107,32	107,48	107,55	107,55	107,55	108,45	108,88	110,13	110,93	110,48
05	KESEHATAN	102,23	104,12	104,11	104,11	104,11	104,11	104,11	104,11	104,12	104,12	104,12	104,12
051	Obat-Obatan Dan Produk Kesehatan	105,29	110,05	110,03	110,03	110,03	110,03	110,03	110,03	110,06	110,06	110,06	110,06
052	Jasa Rawat Jalan	100,33	100,33	100,33	100,33	100,33	100,33	100,33	100,33	100,33	100,33	100,33	100,33
053	Jasa Rawat Inap	100,00	100,00	100,00	100,00	100,00	100,00	100,00	100,00	100,00	100,00	100,00	100,00
054	Jasa Kesehatan Lainnya	-	-	-	-	-	-	-	-	-	-	-	-
06	TRANSPORTASI	102,80	102,83	102,81	102,95	102,96	102,93	102,89	103,10	103,63	103,41	103,41	103,41
061	Pembelian Kendaraan	107,35	107,42	107,35	107,35	107,38	107,38	107,38	107,86	109,25	108,64	108,64	108,64
062	Pengoperasian Peralatan Transportasi Pribadi	99,63	99,63	99,63	99,63	99,63	99,63	99,63	99,63	99,63	99,63	99,63	99,63
063	Jasa Angkutan Penumpang	102,51	102,55	102,55	104,45	104,43	103,95	103,47	103,47	103,47	103,47	103,47	103,47
064	Jasa Pengiriman Barang	100,00	100,00	100,00	100,00	100,00	100,00	100,00	104,20	104,20	104,20	104,20	104,20
07	INFORMASI, KOMUNIKASI, DAN JASA KEUANGAN	102,15	102,36	102,36	102,36	102,36	102,36	102,36	102,36	103,19	103,19	103,19	103,14
071	Peralatan Informasi Dan Komunikasi	103,85	104,41	104,41	104,41	104,41	104,41	104,41	104,41	106,62	106,62	106,62	106,62
072	Layanan Informasi Dan Komunikasi	101,29	101,29	101,29	101,29	101,29	101,29	101,29	101,29	101,29	101,29	101,29	101,29
073	Asuransi	-	-	-	-	-	-	-	-	-	-	-	-
074	Jasa Keuangan	100,00	100,00	100,00	100,00	100,00	100,00	100,00	100,00	100,00	100,00	100,00	99,37
08	REKREASI, OLAHRAGA, DAN BUDAYA	106,34	107,08	108,86	109,01	109,01	109,18	109,18	109,18	109,85	109,85	109,85	109,85
081	Barang Rekreasi Tahan Lama	-	-	-	-	-	-	-	-	-	-	-	-
082	Barang Rekreasi Lainnya Dan Olahraga	100,66	100,66	100,85	100,85	100,85	100,85	100,85	100,85	100,85	100,85	100,85	100,85
083	Layanan Rekreasi Dan Olahraga	100,00	100,00	100,00	100,00	100,00	100,00	100,00	100,00	100,00	100,00	100,00	100,00
084	Perlengkapan Kebudayaan	-	-	-	-	-	-	-	-	-	-	-	-
085	Layanan Kebudayaan	-	-	-	-	-	-	-	-	-	-	-	-
086	Koran, Buku, Dan Perlengkapan Sekolah	111,55	112,93	116,17	116,45	116,45	116,76	116,76	116,76	118,03	118,03	118,03	118,03
09	PENDIDIKAN	107,33	107,33	107,33	107,33	107,33	107,33	107,33	108,15	108,15	108,15	108,15	108,15
091	Pendidikan Dasar Dan Anak Usia Dini	105,61	105,61	105,61	105,61	105,61	105,61	105,61	105,61	105,61	105,61	105,61	105,61
092	Pendidikan Menengah	107,23	107,23	107,23	107,23	107,23	107,23	107,23	109,42	109,42	109,42	109,42	109,42
093	Pendidikan Tinggi	103,86	103,86	103,86	103,86	103,86	103,86	103,86	103,86	103,86	103,86	103,86	103,86
094	Pendidikan Lainnya	116,93	116,93	116,93	116,93	116,93	116,93	116,93	116,93	116,93	116,93	116,93	116,93
10	PENYEDIAAN MAKANAN DAN MINUMAN/RESTORAN	104,19	104,19	104,41	104,41	104,41	104,41	104,41	104,41	104,41	104,60	104,60	104,60
101	Jasa Pelayanan Makanan Dan Minuman	104,19	104,19	104,41	104,41	104,41	104,41	104,41	104,41	104,41	104,60	104,60	104,60
11	PERAWATAN PRIBADI DAN JASA LAINNYA	117,93	115,69	113,88	114,92	116,57	118,19	117,91	117,59	117,68	118,49	119,44	120,99
111	Perawatan Pribadi	105,71	105,71	105,40	106,24	106,30	106,96	106,96	108,17	108,39	109,76	110,08	111,05
112	Perawatan Pribadi Lainnya	136,39	130,76	126,68	128,01	132,08	135,13	134,43	131,81	131,71	131,67	133,57	135,98
113	Perlindungan Sosial	-	-	-	-	-	-	-	-	-	-	-	-
114	Jasa Lainnya	-	-	-	-	-	-	-	-	-	-	-	-

**Lampiran 5.2**  
**Inflasi Bulanan Kabupaten Banyuwangi**  
**Tahun 2021**

KODE	KELOMPOK DAN SUB KELOMPOK	TAHUN 2021											
		(2018 = 100)											
(1)	(2)	JAN	FEB	MAR	APR	MEI	JUN	JUL	AGT	SEP	OKT	NOV	DES
(1)	(2)	(3)	(4)	(5)	(6)	(7)	(8)	(9)	(10)	(11)	(12)	(13)	(14)
0	<b>UMUM</b>	0,18	0,09	0,31	0,02	0,27	-0,30	0,23	-0,08	-0,16	0,02	0,28	0,72
01	<b>MAKANAN, MINUMAN DAN TEMBAKAU</b>	0,20	0,54	1,49	-0,44	0,43	-1,45	0,88	-0,64	-1,44	-0,29	0,60	2,26
011	Makanan	0,25	0,33	1,85	-0,56	0,45	-1,84	1,12	-0,80	-2,16	-0,36	0,78	2,87
012	Minuman Yang Tidak Beralkohol	0,00	0,05	0,56	0,00	0,00	0,00	0,00	-0,08	0,00	0,00	0,00	0,29
014	Rokok Dan Tembakau	0,00	1,73	0,00	0,00	0,51	0,00	0,00	0,00	1,61	0,00	0,00	0,00
02	<b>PAKAIAN DAN ALAS KAKI</b>	0,14	0,00	-0,07	0,41	0,13	0,20	-0,01	0,19	0,19	0,00	0,04	-0,51
021	Pakaian	0,17	0,00	-0,23	0,21	0,16	0,19	0,00	0,22	0,23	0,00	0,05	-0,62
022	Alas Kaki	0,00	0,00	0,71	1,44	0,00	0,14	0,00	0,00	0,00	0,00	0,00	0,00
03	<b>PERUMAHAN, AIR, LISTRIK, DAN BAHAN BAKAR RUMAH TANGGA</b>	0,00	0,00	-0,16	0,05	0,00	0,00	0,00	0,18	0,04	0,22	0,00	0,00
031	Sewa Dan Kontrak Rumah	0,00	0,00	0,00	0,00	0,00	0,00	0,00	0,00	0,69	0,49	0,00	0,00
032	Pemeliharaan, Perbaikan, Dan Keamanan Tempat Tinggal/Perumahan	0,00	0,00	0,00	0,10	0,00	0,00	0,00	0,44	0,00	0,45	0,00	0,01
033	Penyediaan Air Dan Layanan Perumahan Lainnya	0,00	0,00	0,00	0,00	0,00	0,00	0,00	0,00	0,00	0,00	0,00	0,00
034	Listrik Dan Bahan Bakar Rumah Tangga	0,00	0,00	-0,38	0,01	0,00	0,00	0,00	0,00	0,00	0,00	0,00	0,00
04	<b>PERLENGKAPAN, PERALATAN DAN PEMELIHARAAN RUTIN RUMAH TANGGA</b>	0,34	0,19	-0,27	0,15	0,06	0,00	0,00	0,62	1,38	0,44	0,28	-0,16
041	Furnitur, Perlengkapan Dan Karpet	0,00	0,00	0,00	0,20	0,00	0,00	0,00	1,39	2,30	0,00	0,00	0,00
042	Tekstil Rumah Tangga	0,00	1,81	-1,25	0,83	0,47	0,00	0,00	0,00	0,00	0,00	0,00	0,00
043	Peralatan Rumah Tangga	0,84	0,00	-0,56	0,00	0,00	0,00	0,00	0,00	2,65	0,00	0,00	0,00
044	Barang Pecah Belah Dan Peralatan Makan Minum	-	-	-	-	-	-	-	-	-	-	-	-
045	Peralatan Dan Perlengkapan Perumahan Dan Kebun	0,00	0,00	0,00	0,00	0,00	0,00	0,00	0,00	0,00	0,00	0,00	0,00
046	Barang Dan Layanan Untuk Pemeliharaan Rumah Tangga Rutin	0,25	0,16	-0,05	0,15	0,07	0,00	0,00	0,84	0,40	1,15	0,73	-0,41
05	<b>KESEHATAN</b>	0,00	1,85	-0,01	0,00	0,00	0,00	0,00	0,00	0,01	0,00	0,00	0,00
051	Obat-Obatan Dan Produk Kesehatan	0,00	4,52	-0,02	0,00	0,00	0,00	0,00	0,00	0,03	0,00	0,00	0,00
052	Jasa Rawat Jalan	0,00	0,00	0,00	0,00	0,00	0,00	0,00	0,00	0,00	0,00	0,00	0,00
053	Jasa Rawat Inap	0,00	0,00	0,00	0,00	0,00	0,00	0,00	0,00	0,00	0,00	0,00	0,00
054	Jasa Kesehatan Lainnya	-	-	-	-	-	-	-	-	-	-	-	-
06	<b>TRANSPORTASI</b>	0,28	0,03	-0,02	0,14	0,01	-0,03	-0,04	0,20	0,51	-0,21	0,00	0,00
061	Pembelian Kendaraan	0,18	0,07	-0,07	0,00	0,03	0,00	0,00	0,45	1,29	-0,56	0,00	0,00
062	Pengoperasian Peralatan Transportasi Pribadi	0,10	0,00	0,00	0,00	0,00	0,00	0,00	0,00	0,01	0,01	0,00	0,00
063	Jasa Angkutan Penumpang	2,17	0,04	0,00	1,85	-0,02	-0,46	-0,46	0,00	0,00	0,00	0,00	0,00
064	Jasa Pengiriman Barang	0,00	0,00	0,00	0,00	0,00	0,00	0,00	4,20	0,00	0,00	0,00	0,00
07	<b>INFORMASI, KOMUNIKASI, DAN JASA KEUANGAN</b>	-0,51	0,21	0,00	0,00	0,00	0,00	0,00	0,00	0,81	0,00	0,00	-0,05
071	Peralatan Informasi Dan Komunikasi	-1,31	0,54	0,00	0,00	0,00	0,00	0,00	0,00	2,12	0,00	0,00	0,00
072	Layanan Informasi Dan Komunikasi	0,00	0,00	0,00	0,00	0,00	0,00	0,00	0,00	0,00	0,00	0,00	0,00
073	Asuransi	-	-	-	-	-	-	-	-	-	-	-	-
074	Jasa Keuangan	0,00	0,00	0,00	0,00	0,00	0,00	0,00	0,00	0,00	0,00	0,00	-0,63
08	<b>REKREASI, OLAHRAGA, DAN BUDAYA</b>	0,17	0,70	1,66	0,14	0,00	0,16	0,00	0,00	0,61	0,00	0,00	0,00
081	Barang Rekreasi Tahan Lama	-	-	-	-	-	-	-	-	-	-	-	-
082	Barang Rekreasi Lainnya Dan Olahraga	0,71	0,00	0,19	0,00	0,00	0,00	0,00	0,00	0,00	0,00	0,00	0,00
083	Layanan Rekreasi Dan Olahraga	0,00	0,00	0,00	0,00	0,00	0,00	0,00	0,00	0,00	0,00	0,00	0,00
084	Perlengkapan Kebudayaan	-	-	-	-	-	-	-	-	-	-	-	-
085	Layanan Kebudayaan	-	-	-	-	-	-	-	-	-	-	-	-
086	Koran, Buku, Dan Perlengkapan Sekolah	0,00	1,24	2,87	0,24	0,00	0,27	0,00	0,00	1,09	0,00	0,00	0,00
09	<b>PENDIDIKAN</b>	0,26	0,00	0,00	0,00	0,00	0,00	0,00	0,76	0,00	0,00	0,00	0,00
091	Pendidikan Dasar Dan Anak Usia Dini	0,00	0,00	0,00	0,00	0,00	0,00	0,00	0,00	0,00	0,00	0,00	0,00
092	Pendidikan Menengah	0,00	0,00	0,00	0,00	0,00	0,00	0,00	2,04	0,00	0,00	0,00	0,00
093	Pendidikan Tinggi	0,00	0,00	0,00	0,00	0,00	0,00	0,00	0,00	0,00	0,00	0,00	0,00
094	Pendidikan Lainnya	1,78	0,00	0,00	0,00	0,00	0,00	0,00	0,00	0,00	0,00	0,00	0,00
10	<b>PENYEDIAAN MAKANAN DAN MINUMAN/RESTORAN</b>	0,00	0,00	0,21	0,00	0,00	0,00	0,00	0,00	0,00	0,18	0,00	0,00
101	Jasa Pelayanan Makanan Dan Minuman	0,00	0,00	0,21	0,00	0,00	0,00	0,00	0,00	0,00	0,18	0,00	0,00
11	<b>PERAWATAN PRIBADI DAN JASA LAINNYA</b>	0,71	-1,90	-1,56	0,91	1,44	1,39	-0,24	-0,27	0,08	0,69	0,80	1,30
111	Perawatan Pribadi	0,24	0,00	-0,29	0,80	0,06	0,62	0,00	1,13	0,20	1,26	0,29	0,88
112	Perawatan Pribadi Lainnya	1,28	-4,13	-3,12	1,05	3,18	2,31	-0,52	-1,95	-0,08	-0,03	1,44	1,80
113	Perlindungan Sosial	-	-	-	-	-	-	-	-	-	-	-	-
114	Jasa Lainnya	-	-	-	-	-	-	-	-	-	-	-	-

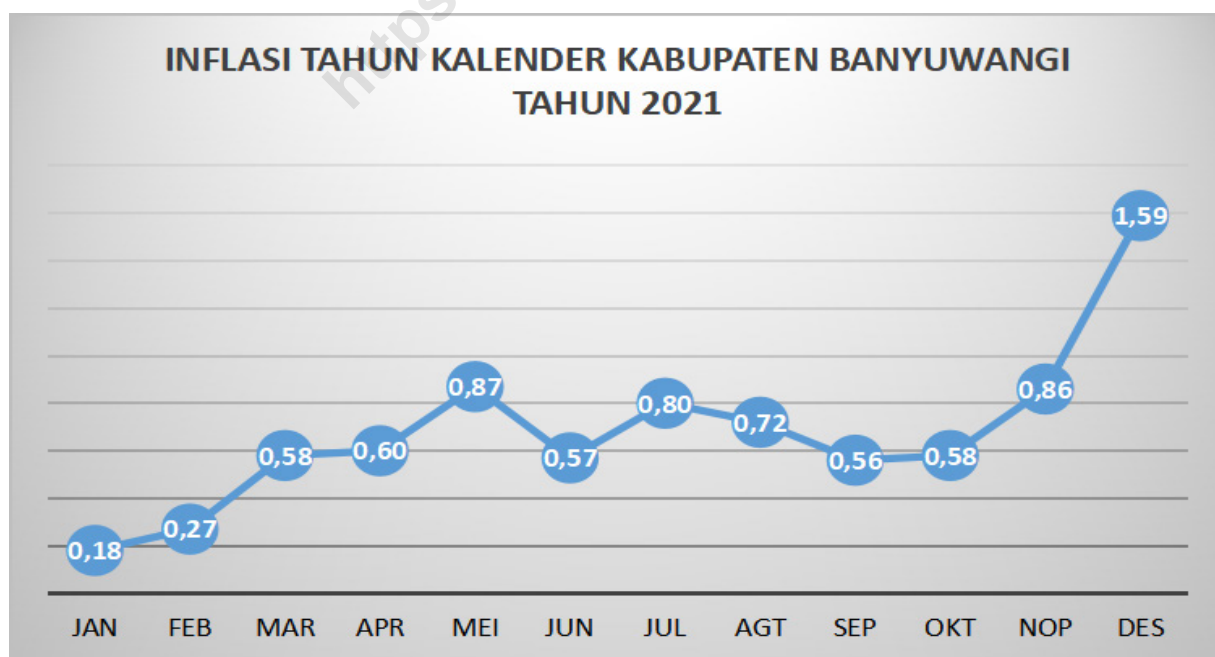
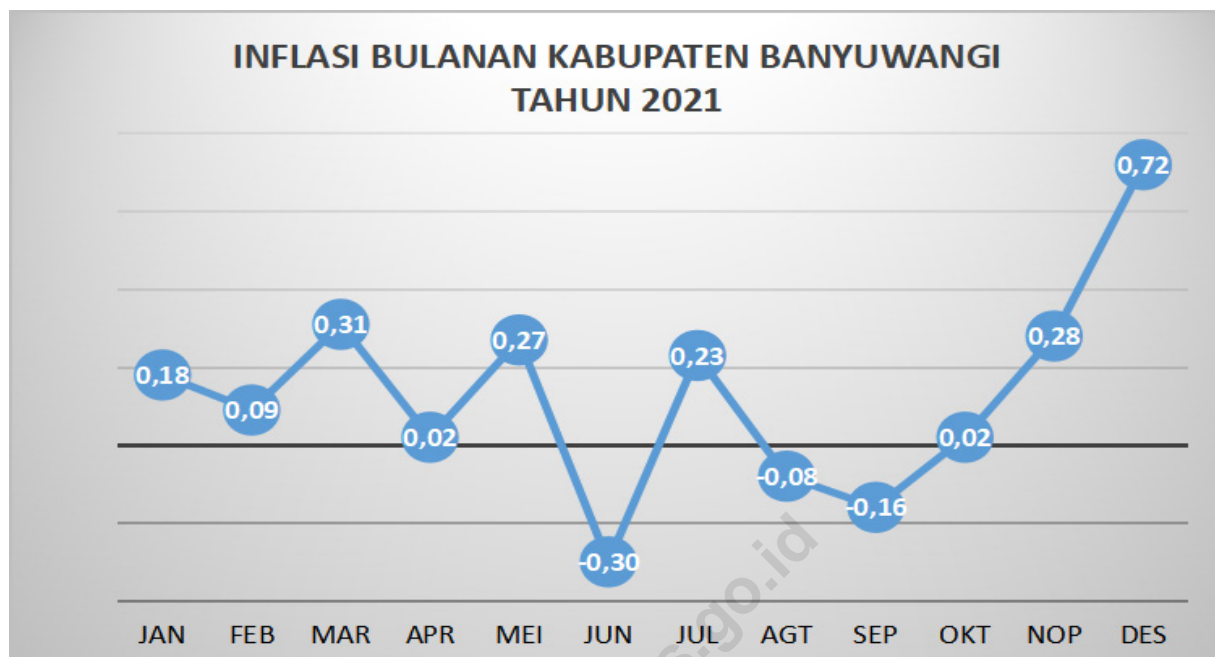
**Lampiran 5.3**  
**Inflasi Tahun Kalender Kabupaten Banyuwangi**  
**Tahun 2021**

KODE	KELOMPOK DAN SUB KELOMPOK	TAHUN 2021 (2018 = 100)											
		JAN	FEB	MAR	APR	MEI	JUN	JUL	AGT	SEP	OKT	NOP	DES
(1)	(2)	(3)	(4)	(5)	(6)	(7)	(8)	(9)	(10)	(11)	(12)	(13)	(14)
<b>0</b>	<b>UMUM</b>	<b>0,18</b>	<b>0,27</b>	<b>0,58</b>	<b>0,60</b>	<b>0,87</b>	<b>0,57</b>	<b>0,80</b>	<b>0,72</b>	<b>0,56</b>	<b>0,58</b>	<b>0,86</b>	<b>1,59</b>
01	<b>MAKANAN, MINUMAN DAN TEMBAKAU</b>	<b>0,20</b>	<b>0,74</b>	<b>2,23</b>	<b>1,78</b>	<b>2,22</b>	<b>0,74</b>	<b>1,63</b>	<b>0,98</b>	<b>-0,47</b>	<b>-0,75</b>	<b>-0,16</b>	<b>2,10</b>
011	Makanan	0,25	0,58	2,44	1,87	2,33	0,44	1,57	0,75	-1,43	-1,78	-1,01	1,83
012	Minuman Yang Tidak Beralkohol	0,00	0,05	0,61	0,61	0,61	0,61	0,61	0,52	0,52	0,52	0,52	0,82
014	Rokok Dan Tembakau	0,00	1,73	1,73	1,73	2,24	2,24	2,24	2,24	3,88	3,88	3,88	3,88
02	<b>PAKAIAN DAN ALAS KAKI</b>	<b>0,14</b>	<b>0,14</b>	<b>0,07</b>	<b>0,48</b>	<b>0,61</b>	<b>0,81</b>	<b>0,80</b>	<b>0,98</b>	<b>1,18</b>	<b>1,18</b>	<b>1,22</b>	<b>0,70</b>
021	Pakaian	0,17	0,17	-0,06	0,15	0,31	0,50	0,50	0,72	0,96	0,96	1,00	0,38
022	Alas Kaki	0,00	0,00	0,71	2,16	2,16	2,31	2,31	2,31	2,31	2,31	2,31	2,31
03	<b>PERUMAHAN, AIR, LISTRIK, DAN BAHAN BAKAR RUMAH TANGGA</b>	<b>0,00</b>	<b>0,00</b>	<b>-0,16</b>	<b>-0,11</b>	<b>-0,11</b>	<b>-0,11</b>	<b>-0,11</b>	<b>0,07</b>	<b>0,11</b>	<b>0,33</b>	<b>0,33</b>	<b>0,33</b>
031	Sewa Dan Kontrak Rumah	0,00	0,00	0,00	0,00	0,00	0,00	0,00	0,00	0,69	1,18	1,18	1,18
032	Pemeliharaan, Perbaikan, Dan Keamanan Tempat Tinggal/Perumahan	0,00	0,00	0,00	0,10	0,10	0,10	0,10	0,54	0,54	0,99	0,99	1,00
033	Penyediaan Air Dan Layanan Perumahan Lainnya	0,00	0,00	0,00	0,00	0,00	0,00	0,00	0,00	0,00	0,00	0,00	0,00
034	Listrik Dan Bahan Bakar Rumah Tangga	0,00	0,00	-0,38	-0,37	-0,37	-0,37	-0,37	-0,37	-0,37	-0,37	-0,37	-0,37
04	<b>PERLENGKAPAN, PERALATAN DAN PEMELIHARAAN RUTIN RUMAH TANGGA</b>	<b>0,34</b>	<b>0,53</b>	<b>0,26</b>	<b>0,42</b>	<b>0,47</b>	<b>0,47</b>	<b>0,47</b>	<b>1,09</b>	<b>2,48</b>	<b>2,94</b>	<b>3,23</b>	<b>3,06</b>
041	Furnitur, Perlengkapan Dan Karpet	0,00	0,00	0,00	0,20	0,20	0,20	0,20	1,59	3,93	3,93	3,93	3,93
042	Tekstil Rumah Tangga	0,00	1,81	0,55	1,38	1,86	1,86	1,86	1,86	1,86	1,86	1,86	1,86
043	Peralatan Rumah Tangga	0,84	0,84	0,28	0,28	0,28	0,28	0,28	0,28	2,94	2,94	2,94	2,94
044	Barang Pecah Belah Dan Peralatan Makan Minum	-	-	-	-	-	-	-	-	-	-	-	-
045	Peralatan Dan Perlengkapan Perumahan Dan Kebun	0,00	0,00	0,00	0,00	0,00	0,00	0,00	0,00	0,00	0,00	0,00	0,00
046	Barang Dan Layanan Untuk Pemeliharaan Rumah Tangga Rutin	0,25	0,41	0,36	0,51	0,58	0,58	0,58	1,42	1,82	2,99	3,74	3,32
05	<b>KESEHATAN</b>	<b>0,00</b>	<b>1,85</b>	<b>1,84</b>	<b>1,84</b>	<b>1,84</b>	<b>1,84</b>	<b>1,84</b>	<b>1,84</b>	<b>1,85</b>	<b>1,85</b>	<b>1,85</b>	<b>1,85</b>
051	Obat-Obatan Dan Produk Kesehatan	0,00	4,52	4,50	4,50	4,50	4,50	4,50	4,50	4,53	4,53	4,53	4,53
052	Jasa Rawat Jalan	0,00	0,00	0,00	0,00	0,00	0,00	0,00	0,00	0,00	0,00	0,00	0,00
053	Jasa Rawat Inap	0,00	0,00	0,00	0,00	0,00	0,00	0,00	0,00	0,00	0,00	0,00	0,00
054	Jasa Kesehatan Lainnya	-	-	-	-	-	-	-	-	-	-	-	-
06	<b>TRANSPORTASI</b>	<b>0,28</b>	<b>0,31</b>	<b>0,29</b>	<b>0,43</b>	<b>0,44</b>	<b>0,41</b>	<b>0,37</b>	<b>0,58</b>	<b>1,09</b>	<b>0,88</b>	<b>0,88</b>	<b>0,88</b>
061	Pembelian Kendaraan	0,18	0,24	0,18	0,18	0,21	0,21	0,21	0,65	1,95	1,38	1,38	1,38
062	Pengoperasian Peralatan Transportasi Pribadi	0,10	0,10	0,10	0,10	0,10	0,10	0,10	0,10	0,11	0,12	0,12	0,12
063	Jasa Angkutan Penumpang	2,17	2,21	2,21	4,11	4,09	3,61	3,13	3,13	3,13	3,13	3,13	3,13
064	Jasa Pengiriman Barang	0,00	0,00	0,00	0,00	0,00	0,00	0,00	4,20	4,20	4,20	4,20	4,20
07	<b>INFORMASI, KOMUNIKASI, DAN JASA KEUANGAN</b>	<b>-0,51</b>	<b>-0,30</b>	<b>-0,30</b>	<b>-0,30</b>	<b>-0,30</b>	<b>-0,30</b>	<b>-0,30</b>	<b>-0,30</b>	<b>0,51</b>	<b>0,51</b>	<b>0,51</b>	<b>0,46</b>
071	Peralatan Informasi Dan Komunikasi	-1,31	-0,78	-0,78	-0,78	-0,78	-0,78	-0,78	-0,78	1,32	1,32	1,32	1,32
072	Layanan Informasi Dan Komunikasi	0,00	0,00	0,00	0,00	0,00	0,00	0,00	0,00	0,00	0,00	0,00	0,00
073	Asuransi	-	-	-	-	-	-	-	-	-	-	-	-
074	Jasa Keuangan	0,00	0,00	0,00	0,00	0,00	0,00	0,00	0,00	0,00	0,00	0,00	-0,63
08	<b>REKREASI, OLAHRAGA, DAN BUDAYA</b>	<b>0,17</b>	<b>0,87</b>	<b>2,54</b>	<b>2,68</b>	<b>2,68</b>	<b>2,84</b>	<b>2,84</b>	<b>2,84</b>	<b>3,48</b>	<b>3,48</b>	<b>3,48</b>	<b>3,48</b>
081	Barang Rekreasi Tahan Lama	-	-	-	-	-	-	-	-	-	-	-	-
082	Barang Rekreasi Lainnya Dan Olahraga	0,71	0,71	0,90	0,90	0,90	0,90	0,90	0,90	0,90	0,90	0,90	0,90
083	Layanan Rekreasi Dan Olahraga	0,00	0,00	0,00	0,00	0,00	0,00	0,00	0,00	0,00	0,00	0,00	0,00
084	Perlengkapan Kebudayaan	-	-	-	-	-	-	-	-	-	-	-	-
085	Layanan Kebudayaan	-	-	-	-	-	-	-	-	-	-	-	-
086	Koran, Buku, Dan Perlengkapan Sekolah	0,00	1,24	4,14	4,39	4,39	4,67	4,67	4,67	5,81	5,81	5,81	5,81
09	<b>PENDIDIKAN</b>	<b>0,26</b>	<b>0,26</b>	<b>0,26</b>	<b>0,26</b>	<b>0,26</b>	<b>0,26</b>	<b>0,26</b>	<b>1,03</b>	<b>1,03</b>	<b>1,03</b>	<b>1,03</b>	<b>1,03</b>
091	Pendidikan Dasar Dan Anak Usia Dini	0,00	0,00	0,00	0,00	0,00	0,00	0,00	0,00	0,00	0,00	0,00	0,00
092	Pendidikan Menengah	0,00	0,00	0,00	0,00	0,00	0,00	0,00	2,04	2,04	2,04	2,04	2,04
093	Pendidikan Tinggi	0,00	0,00	0,00	0,00	0,00	0,00	0,00	0,00	0,00	0,00	0,00	0,00
094	Pendidikan Lainnya	1,78	1,78	1,78	1,78	1,78	1,78	1,78	1,78	1,78	1,78	1,78	1,78
10	<b>PENYEDIAAN MAKANAN DAN MINUMAN/RESTORAN</b>	<b>0,00</b>	<b>0,00</b>	<b>0,21</b>	<b>0,21</b>	<b>0,21</b>	<b>0,21</b>	<b>0,21</b>	<b>0,21</b>	<b>0,21</b>	<b>0,39</b>	<b>0,39</b>	<b>0,39</b>
101	Jasa Pelayanan Makanan Dan Minuman	0,00	0,00	0,21	0,21	0,21	0,21	0,21	0,21	0,21	0,39	0,39	0,39
11	<b>PERAWATAN PRIBADI DAN JASA LAINNYA</b>	<b>0,71</b>	<b>-1,20</b>	<b>-2,75</b>	<b>-1,86</b>	<b>-0,45</b>	<b>0,93</b>	<b>0,69</b>	<b>0,42</b>	<b>0,50</b>	<b>1,19</b>	<b>2,00</b>	<b>3,32</b>
111	Perawatan Pribadi	0,24	0,24	-0,06	0,74	0,80	1,42	1,42	2,57	2,78	4,08	4,38	5,30
112	Perawatan Pribadi Lainnya	1,28	-2,90	-5,93	-4,95	-1,92	0,34	-0,18	-2,12	-2,20	-2,23	-0,82	0,97
113	Perlindungan Sosial	-	-	-	-	-	-	-	-	-	-	-	-
114	Jasa Lainnya	-	-	-	-	-	-	-	-	-	-	-	-

**Lampiran 5.4**  
**Inflasi Year on Year Kabupaten Banyuwangi**  
**Tahun 2021**

KODE	KELOMPOK DAN SUB KELOMPOK	TAHUN 2021											
		(2018 = 100)											
(1)	(2)	JAN	FEB	MAR	APR	MEI	JUN	JUL	AGT	SEP	OKT	NOP	DES
(1)	(2)	(3)	(4)	(5)	(6)	(7)	(8)	(9)	(10)	(11)	(12)	(13)	(14)
0	<b>UMUM</b>	1,41	1,40	1,43	1,21	1,46	1,10	1,32	1,26	1,27	1,22	1,29	1,59
01	<b>MAKANAN, MINUMAN DAN TEMBAKAU</b>	1,27	1,99	3,29	3,35	3,07	1,10	3,20	4,09	3,08	2,25	1,50	2,10
011	Makanan	0,96	1,72	3,30	3,34	3,09	0,59	3,60	4,73	3,06	2,03	1,10	1,83
012	Minuman Yang Tidak Beralkohol	0,12	-0,31	0,25	0,73	0,16	0,16	0,16	0,63	0,60	0,52	0,52	0,82
014	Rokok Dan Tembakau	3,24	4,23	4,23	4,23	3,95	3,95	2,24	2,24	3,88	3,88	3,88	3,88
02	<b>PAKAIAN DAN ALAS KAKI</b>	1,30	1,40	1,32	1,48	2,03	2,39	1,42	1,03	1,23	1,16	1,22	0,70
021	Pakaian	1,42	1,57	1,34	1,42	2,05	2,25	1,27	0,81	1,04	0,96	1,00	0,38
022	Alas Kaki	0,67	0,51	1,23	1,75	1,91	3,03	2,17	2,17	2,17	2,17	2,31	2,31
03	<b>PERUMAHAN, AIR, LISTRIK, DAN BAHAN BAKAR RUMAH TANGGA</b>	0,25	0,14	-0,04	0,01	-0,13	-0,12	-0,15	0,03	0,07	0,32	0,33	0,33
031	Sewa Dan Kontrak Rumah	0,00	0,00	0,00	0,00	0,00	0,00	0,00	0,00	0,69	1,18	1,18	1,18
032	Pemeliharaan, Perbaikan, Dan Keamanan Tempat Tinggal/Perumahan	0,59	0,36	0,31	0,40	0,06	0,10	0,10	0,54	0,54	0,99	0,99	1,00
033	Penyediaan Air Dan Layanan Perumahan Lainnya	0,00	0,00	0,00	0,00	0,00	0,00	0,00	0,00	0,00	0,00	0,00	0,00
034	Listrik Dan Bahan Bakar Rumah Tangga	0,04	0,00	-0,38	-0,37	-0,37	-0,40	-0,46	-0,46	-0,46	-0,40	-0,37	-0,37
04	<b>PERLENGKAPAN, PERALATAN DAN PEMELIHARAAN RUTIN RUMAH TANGGA</b>	0,42	1,35	0,83	0,81	0,93	0,81	0,60	1,73	2,68	3,02	3,23	3,06
041	Furnitur, Perengkapan Dan Karpet	1,02	1,02	1,02	1,22	0,59	0,59	0,20	1,59	3,93	3,93	3,93	3,93
042	Tekstil Rumah Tangga	-1,77	0,97	-0,29	2,73	3,21	3,21	1,86	1,86	1,86	1,86	1,86	1,86
043	Peralatan Rumah Tangga	0,95	0,87	0,31	0,31	0,31	0,31	0,28	0,38	3,04	3,04	2,94	2,94
044	Barang Pecah Belah Dan Peralatan Makan Minum	-	-	-	-	-	-	-	-	-	-	-	-
045	Peralatan Dan Perlengkapan Perumahan Dan Kebun	1,36	1,36	1,36	1,36	0,00	0,00	0,00	0,00	0,00	0,00	0,00	0,00
046	Barang Dan Layanan Untuk Pemeliharaan Rumah Tangga Rutin	0,00	1,94	1,25	0,57	1,29	0,99	0,92	3,01	2,25	3,11	3,74	3,32
05	<b>KESEHATAN</b>	0,25	1,94	1,93	1,93	1,93	1,93	1,84	1,84	1,85	1,85	1,85	1,85
051	Obat-Obatan Dan Produk Kesehatan	0,41	4,52	4,50	4,50	4,50	4,50	4,50	4,50	4,53	4,53	4,53	4,53
052	Jasa Rawat Jalan	0,22	0,22	0,22	0,22	0,22	0,22	0,00	0,00	0,00	0,00	0,00	0,00
053	Jasa Rawat Inap	0,00	0,00	0,00	0,00	0,00	0,00	0,00	0,00	0,00	0,00	0,00	0,00
054	Jasa Kesehatan Lainnya	-	-	-	-	-	-	-	-	-	-	-	-
06	<b>TRANSPORTASI</b>	-0,12	-0,85	-0,46	0,04	0,37	0,34	0,35	0,39	1,13	0,96	1,47	0,88
061	Pembelian Kendaraan	2,76	0,31	0,24	0,07	0,62	0,62	0,39	0,76	2,06	1,42	1,38	1,38
062	Pengoperasian Peralatan Transportasi Pribadi	-0,75	-0,10	-0,12	-0,12	0,10	0,10	0,10	0,10	0,11	0,12	0,12	0,12
063	Jasa Angkutan Penumpang	-9,37	-10,76	-6,02	1,04	1,03	0,56	1,88	0,13	3,14	4,11	11,88	3,13
064	Jasa Pengiriman Barang	0,00	0,00	0,00	0,00	0,00	0,00	0,00	4,20	4,20	4,20	4,20	4,20
07	<b>INFORMASI, KOMUNIKASI, DAN JASA KEUANGAN</b>	1,17	1,29	1,29	1,64	1,51	0,44	-0,05	-0,01	0,69	0,69	0,51	0,46
071	Peralatan Informasi Dan Komunikasi	4,32	4,64	4,64	4,42	4,08	1,18	-0,11	-0,01	1,80	1,80	1,32	1,32
072	Layanan Informasi Dan Komunikasi	-0,75	-0,75	-0,75	0,00	0,00	0,00	0,00	0,00	0,00	0,00	0,00	0,00
073	Asuransi	-	-	-	-	-	-	-	-	-	-	-	-
074	Jasa Keuangan	0,00	0,00	0,00	0,00	0,00	0,00	0,00	0,00	0,00	0,00	0,00	-0,63
08	<b>REKREASI, OLAHRAGA, DAN BUDAYA</b>	-1,97	-0,80	0,85	0,93	3,01	3,18	3,43	2,74	3,37	3,37	3,48	3,48
081	Barang Rekreasi Tahan Lama	-	-	-	-	-	-	-	-	-	-	-	-
082	Barang Rekreasi Lainnya Dan Olahraga	-0,72	-0,72	-0,53	-0,53	0,90	0,90	0,90	0,90	0,90	0,90	0,90	0,90
083	Layanan Rekreasi Dan Olahraga	0,00	0,00	0,00	0,00	0,00	0,00	0,00	0,00	0,00	0,00	0,00	0,00
084	Perlengkapan Kebudayaan	-	-	-	-	-	-	-	-	-	-	-	-
085	Layanan Kebudayaan	-	-	-	-	-	-	-	-	-	-	-	-
086	Koran, Buku, Dan Perlengkapan Sekolah	-3,16	-1,09	1,74	1,86	4,99	5,27	5,73	4,47	5,61	5,61	5,81	5,81
09	<b>PENDIDIKAN</b>	0,71	0,71	0,71	0,71	0,58	0,58	0,58	1,03	1,03	1,03	1,03	1,03
091	Pendidikan Dasar Dan Anak Usia Dini	0,28	0,28	0,28	0,28	0,28	0,28	0,28	0,28	0,00	0,00	0,00	0,00
092	Pendidikan Menengah	0,70	0,70	0,70	0,70	0,70	0,70	0,70	2,04	2,04	2,04	2,04	2,04
093	Pendidikan Tinggi	0,00	0,00	0,00	0,00	0,00	0,00	0,00	0,00	0,00	0,00	0,00	0,00
094	Pendidikan Lainnya	2,63	2,63	2,63	2,63	1,78	1,78	1,78	1,78	1,78	1,78	1,78	1,78
10	<b>PENYEDIAAN MAKANAN DAN MINUMAN/RESTORAN</b>	2,21	1,39	1,15	0,76	0,76	0,76	0,50	0,21	0,21	0,39	0,39	0,39
101	Jasa Pelayanan Makanan Dan Minuman	2,21	1,39	1,15	0,76	0,76	0,76	0,50	0,21	0,21	0,39	0,39	0,39
11	<b>PERAWATAN PRIBADI DAN JASA LAINNYA</b>	7,97	5,24	1,14	-2,42	0,03	3,06	0,20	-3,81	-3,21	-1,64	0,64	3,32
111	Perawatan Pribadi	0,01	0,18	-0,11	0,43	0,04	0,65	0,90	2,61	2,55	4,08	4,38	5,30
112	Perawatan Pribadi Lainnya	19,09	12,17	2,74	-5,77	0,02	6,08	-0,62	-10,73	-9,52	-8,01	-3,66	0,97
113	Perlindungan Sosial	-	-	-	-	-	-	-	-	-	-	-	-
114	Jasa Lainnya	-	-	-	-	-	-	-	-	-	-	-	-

Lampiran 5.5  
Grafik Inflasi Bulanan dan Tahun Kalender Kabupaten Banyuwangi  
Tahun 2021







<https://www.kemendagri.go.id>

# **LAMPIRAN 6**

# **KOTA PROBOLINGGO**



**Lampiran 6.1**  
**Indeks Harga Konsumen Kota Probolinggo**  
**Tahun 2021**

KODE	KELOMPOK DAN SUB KELOMPOK	TAHUN 2021 (2018 = 100)											
		JAN	FEB	MAR	APR	MEI	JUN	JUL	AGT	SEP	OKT	NOP	DES
(1)	(2)	(3)	(4)	(5)	(6)	(7)	(8)	(9)	(10)	(11)	(12)	(13)	(14)
<b>0</b>	<b>UMUM</b>	<b>104,83</b>	<b>104,88</b>	<b>105,07</b>	<b>105,16</b>	<b>105,27</b>	<b>105,09</b>	<b>105,26</b>	<b>105,32</b>	<b>105,17</b>	<b>105,31</b>	<b>105,56</b>	<b>106,38</b>
01	<b>MAKANAN, MINUMAN DAN TEMBAKAU</b>	106,33	106,15	106,88	106,95	106,71	105,35	105,94	106,14	105,26	105,36	106,07	108,60
011	Makanan	106,47	106,25	107,15	107,21	106,83	105,11	105,83	106,09	104,72	104,81	105,62	108,76
012	Minuman Yang Tidak Beralkohol	104,05	104,03	104,03	104,07	104,05	104,24	104,24	104,24	105,87	105,91	106,69	106,74
014	Rokok Dan Tembakau	107,04	107,10	107,12	107,22	107,88	107,92	107,95	107,95	108,70	108,87	108,87	108,90
02	<b>PAKAIAN DAN ALAS KAKI</b>	<b>105,27</b>	<b>105,42</b>	<b>105,42</b>	<b>105,60</b>	<b>105,71</b>	<b>105,80</b>	<b>105,83</b>	<b>105,83</b>	<b>106,50</b>	<b>106,86</b>	<b>107,09</b>	<b>107,09</b>
021	Pakaian	103,57	103,75	103,75	103,80	103,93	104,04	104,08	104,08	104,89	105,03	105,28	105,28
022	Alas Kaki	113,10	113,11	113,11	113,89	113,91	113,91	113,92	113,92	113,93	115,30	115,44	115,44
03	<b>PERUMAHAN, AIR, LISTRIK, DAN BAHAN BAKAR RUMAH TANGGA</b>	<b>101,41</b>	<b>101,43</b>	<b>101,49</b>	<b>101,49</b>	<b>101,60</b>	<b>101,61</b>	<b>101,61</b>	<b>101,72</b>	<b>101,81</b>	<b>102,05</b>	<b>102,11</b>	<b>102,24</b>
031	Sewa Dan Kontrak Rumah	102,09	102,09	102,09	102,09	102,09	102,10	102,10	102,76	102,76	103,40	103,40	103,40
032	Pemeliharaan, Perbaikan, Dan Keamanan Tempat Tinggal/Perumahan	106,51	106,64	106,92	106,92	107,49	107,49	107,53	107,53	107,53	107,74	108,04	108,74
033	Penyediaan Air Dan Layanan Perumahan Lainnya	100,00	100,00	100,00	100,00	100,00	100,00	100,00	100,00	100,00	100,00	100,00	100,00
034	Listrik Dan Bahan Bakar Rumah Tangga	98,72	98,72	98,72	98,72	98,72	98,72	98,72	98,48	98,72	98,72	98,72	98,72
04	<b>PERLENGKAPAN, PERALATAN DAN PEMELIHARAAN RUTIN RUMAH TANGGA</b>	<b>106,27</b>	<b>106,90</b>	<b>106,90</b>	<b>107,02</b>	<b>107,41</b>	<b>108,51</b>	<b>108,50</b>	<b>108,61</b>	<b>108,80</b>	<b>109,11</b>	<b>109,16</b>	<b>109,89</b>
041	Furnitur, Perlengkapan Dan Karpet	100,25	100,25	100,25	100,25	100,25	103,23	103,23	103,23	103,23	103,23	103,23	105,88
042	Tekstil Rumah Tangga	102,08	104,85	104,85	107,46	107,46	108,64	106,63	106,63	106,63	106,63	106,63	106,63
043	Peralatan Rumah Tangga	105,75	105,75	105,75	105,16	105,16	105,16	105,16	105,16	105,16	106,66	106,66	107,03
044	Barang Pecah Belah Dan Peralatan Makan Minum	100,00	100,00	100,00	100,00	100,00	100,00	100,00	100,00	100,00	100,00	100,00	100,00
045	Peralatan Dan Perlengkapan Perumahan Dan Kebun	96,83	96,83	96,83	96,83	96,83	96,83	96,83	96,83	96,83	96,83	96,83	96,83
046	Barang Dan Layanan Untuk Pemeliharaan Rumah Tangga Rutin	110,90	111,77	111,77	111,80	112,56	113,35	113,45	113,67	114,06	114,33	114,43	114,69
05	<b>KESEHATAN</b>	<b>108,47</b>	<b>108,55</b>	<b>109,26</b>	<b>109,23</b>	<b>109,44</b>	<b>109,89</b>	<b>110,32</b>	<b>110,36</b>	<b>110,34</b>	<b>110,27</b>	<b>110,35</b>	<b>110,37</b>
051	Obat-Obatan Dan Produk Kesehatan	111,87	112,02	112,02	111,98	112,37	113,19	113,99	114,05	114,02	113,89	114,05	113,65
052	Jasa Rawat Jalan	108,24	108,24	111,09	111,09	111,09	111,09	111,09	111,09	111,09	111,09	111,09	112,03
053	Jasa Rawat Inap	100,00	100,00	100,00	100,00	100,00	100,00	100,00	100,00	100,00	100,00	100,00	100,00
054	Jasa Kesehatan Lainnya	-	-	-	-	-	-	-	-	-	-	-	-
06	<b>TRANSPORTASI</b>	<b>101,76</b>	<b>101,84</b>	<b>101,79</b>	<b>101,83</b>	<b>102,35</b>	<b>102,23</b>	<b>102,23</b>	<b>102,23</b>	<b>102,51</b>	<b>102,58</b>	<b>102,58</b>	<b>102,59</b>
061	Pembelian Kendaraan	103,04	103,25	103,12	103,12	103,12	103,75	103,75	103,75	104,64	104,81	104,81	104,85
062	Pengoperasian Peralatan Transportasi Pribadi	100,74	100,74	100,74	100,75	100,75	100,75	100,75	100,75	100,78	100,79	100,79	100,79
063	Jasa Angkutan Penumpang	103,17	103,17	103,17	103,59	110,11	105,70	105,70	105,70	105,04	105,04	105,04	105,04
064	Jasa Pengiriman Barang	100,00	100,00	100,00	100,00	100,00	100,00	100,00	100,00	100,00	100,00	100,00	100,00
07	<b>INFORMASI, KOMUNIKASI, DAN JASA KEUANGAN</b>	<b>100,40</b>	<b>100,37</b>	<b>100,37</b>	<b>100,37</b>	<b>100,04</b>	<b>99,83</b>	<b>99,84</b>	<b>99,84</b>	<b>99,84</b>	<b>99,84</b>	<b>99,84</b>	<b>99,80</b>
071	Peralatan Informasi Dan Komunikasi	99,47	99,38	99,38	99,38	98,26	97,52	97,52	97,52	97,52	97,52	97,52	97,52
072	Layanan Informasi Dan Komunikasi	100,88	100,88	100,88	100,88	100,88	100,88	100,90	100,90	100,90	100,90	100,90	100,90
073	Asuransi	100,00	100,00	100,00	100,00	100,00	100,00	100,00	100,00	100,00	100,00	100,00	100,00
074	Jasa Keuangan	100,00	100,00	100,00	100,00	100,00	100,00	100,00	100,00	100,00	100,00	100,00	99,31
08	<b>REKREASI, OLAHRAGA, DAN BUDAYA</b>	<b>100,49</b>	<b>100,49</b>	<b>100,49</b>	<b>100,49</b>	<b>100,50</b>	<b>100,69</b>	<b>100,84</b>	<b>100,84</b>	<b>100,84</b>	<b>100,84</b>	<b>101,00</b>	<b>101,00</b>
081	Barang Rekreasi Tahan Lama	100,00	100,00	100,00	100,00	98,86	98,86	98,86	98,86	98,86	98,86	98,86	98,86
082	Barang Rekreasi Lainnya Dan Olahraga	100,00	100,00	100,00	100,00	100,00	100,00	100,00	100,00	100,00	100,00	100,00	100,00
083	Layanan Rekreasi Dan Olahraga	100,00	100,00	100,00	100,00	100,00	100,00	100,00	100,00	100,00	100,00	100,00	100,00
084	Perlengkapan Kebudayaan	-	-	-	-	-	-	-	-	-	-	-	-
085	Layanan Kebudayaan	-	-	-	-	-	-	-	-	-	-	-	-
086	Koran, Buku, Dan Perlengkapan Sekolah	101,70	101,70	101,70	101,70	101,86	102,50	103,02	103,02	103,02	103,02	103,57	103,57
09	<b>PENDIDIKAN</b>	<b>105,50</b>	<b>105,50</b>	<b>105,50</b>	<b>105,50</b>	<b>105,50</b>	<b>105,50</b>	<b>105,87</b>	<b>105,87</b>	<b>105,87</b>	<b>105,81</b>	<b>105,81</b>	<b>105,81</b>
091	Pendidikan Dasar Dan Anak Usia Dini	106,14	106,14	106,14	106,14	106,14	106,14	107,33	107,33	107,33	107,33	107,33	107,33
092	Pendidikan Menengah	102,19	102,19	102,19	102,19	102,19	102,19	102,23	102,23	102,23	102,23	102,23	102,23
093	Pendidikan Tinggi	109,88	109,88	109,88	109,88	109,88	109,88	109,88	109,88	109,88	109,88	109,64	109,64
094	Pendidikan Lainnya	101,73	101,73	101,73	101,73	101,73	101,73	101,73	101,73	101,73	101,73	101,73	101,73
10	<b>PENYEDIAAN MAKANAN DAN MINUMAN/RESTORAN</b>	<b>103,51</b>	<b>104,19</b>	<b>104,56</b>	<b>104,56</b>	<b>104,56</b>	<b>105,08</b>	<b>105,08</b>	<b>105,08</b>	<b>105,08</b>	<b>105,79</b>	<b>105,79</b>	<b>105,79</b>
101	Jasa Pelayanan Makanan Dan Minuman	103,51	104,19	104,56	104,56	104,56	105,08	105,08	105,08	105,08	105,79	105,79	105,79
11	<b>PERAWATAN PRIBADI DAN JASA LAINNYA</b>	<b>114,78</b>	<b>114,60</b>	<b>113,85</b>	<b>114,52</b>	<b>115,45</b>	<b>116,83</b>	<b>116,34</b>	<b>116,07</b>	<b>115,89</b>	<b>115,71</b>	<b>116,00</b>	<b>116,65</b>
111	Perawatan Pribadi	106,41	106,54	106,54	106,74	107,16	108,01	108,06	108,07	107,75	107,75	107,78	108,72
112	Perawatan Pribadi Lainnya	127,17	126,57	124,71	126,08	127,75	129,95	128,66	127,97	127,99	127,56	128,23	128,48
113	Perlindungan Sosial	-	-	-	-	-	-	-	-	-	-	-	-
114	Jasa Lainnya	100,92	100,92	100,92	100,92	100,92	100,92	100,92	100,92	100,92	100,92	100,92	100,92

**Lampiran 6.2**  
**Inflasi Bulanan Kota Probolinggo**  
**Tahun 2021**

KODE	KELOMPOK DAN SUB KELOMPOK	TAHUN 2021 (2018 = 100)											
		JAN	FEB	MAR	APR	MEI	JUN	JUL	AGT	SEP	OKT	NOV	DES
(1)	(2)	(3)	(4)	(5)	(6)	(7)	(8)	(9)	(10)	(11)	(12)	(13)	(14)
<b>0</b>	<b>UMUM</b>	<b>0,28</b>	<b>0,05</b>	<b>0,18</b>	<b>0,09</b>	<b>0,10</b>	<b>-0,17</b>	<b>0,16</b>	<b>0,06</b>	<b>-0,14</b>	<b>0,13</b>	<b>0,24</b>	<b>0,78</b>
01	MAKANAN, MINUMAN DAN TEMBAKAU	0,13	-0,17	0,69	0,07	-0,22	-1,27	0,56	0,19	-0,83	0,10	0,67	2,39
011	Makanan	0,16	-0,21	0,85	0,06	-0,35	-1,61	0,68	0,25	-1,29	0,09	0,77	2,97
012	Minuman Yang Tidak Beralkohol	0,00	-0,02	0,00	0,04	-0,02	0,18	0,00	0,00	1,56	0,04	0,74	0,05
014	Rokok Dan Tembakau	0,00	0,06	0,02	0,09	0,62	0,04	0,03	0,00	0,69	0,16	0,00	0,03
02	PAKAIAN DAN ALAS KAKI	0,00	0,14	0,00	0,17	0,10	0,09	0,03	0,00	0,63	0,34	0,22	0,00
021	Pakaian	0,00	0,17	0,00	0,05	0,13	0,11	0,04	0,00	0,78	0,13	0,24	0,00
022	Alas Kaki	0,00	0,01	0,00	0,69	0,02	0,00	0,01	0,00	0,01	1,20	0,12	0,00
03	PERUMAHAN, AIR, LISTRIK, DAN BAHAN BAKAR RUMAH TANGGA	0,63	0,02	0,06	0,00	0,11	0,01	0,00	0,11	0,09	0,24	0,06	0,13
031	Sewa Dan Kontrak Rumah	0,00	0,00	0,00	0,00	0,00	0,01	0,00	0,65	0,00	0,62	0,00	0,00
032	Pemeliharaan, Perbaikan, Dan Keamanan Tempat Tinggal/Perumahan	3,05	0,12	0,26	0,00	0,53	0,00	0,04	0,00	0,00	0,20	0,28	0,65
033	Penyediaan Air Dan Layanan Perumahan Lainnya	0,00	0,00	0,00	0,00	0,00	0,00	0,00	0,00	0,00	0,00	0,00	0,00
034	Listrik Dan Bahan Bakar Rumah Tangga	0,00	0,00	0,00	0,00	0,00	0,00	0,00	-0,24	0,24	0,00	0,00	0,00
04	PERLENGKAPAN, PERALATAN DAN PEMELIHARAAN RUTIN RUMAH TANGGA	1,41	0,59	0,00	0,11	0,36	1,02	-0,01	0,10	0,17	0,28	0,05	0,67
041	Furnitur, Perlengkapan Dan Karpet	0,00	0,00	0,00	0,00	0,00	2,97	0,00	0,00	0,00	0,00	0,00	2,57
042	Tekstil Rumah Tangga	0,00	2,71	0,00	2,49	0,00	1,10	-1,85	0,00	0,00	0,00	0,00	0,00
043	Peralatan Rumah Tangga	-0,18	0,00	0,00	-0,56	0,00	0,00	0,00	0,00	0,00	1,43	0,00	0,35
044	Barang Pecah Belah Dan Peralatan Makan Minum	0,00	0,00	0,00	0,00	0,00	0,00	0,98	0,00	0,00	0,00	0,00	0,00
045	Peralatan Dan Perlengkapan Perumahan Dan Kebun	0,00	0,00	0,00	0,00	0,00	0,00	0,00	0,00	0,00	0,00	0,00	0,00
046	Barang Dan Layanan Untuk Pemeliharaan Rumah Tangga Rutin	2,72	0,78	0,00	0,03	0,68	0,70	0,09	0,19	0,34	0,24	0,09	0,23
05	KESEHATAN	0,00	0,07	0,65	-0,03	0,19	0,41	0,39	0,04	-0,02	-0,06	0,07	0,02
051	Obat-Obatan Dan Produk Kesehatan	0,00	0,13	0,00	-0,04	0,35	0,73	0,71	0,05	-0,03	-0,11	0,14	-0,35
052	Jasa Rawat Jalan	0,00	0,00	2,63	0,00	0,00	0,00	0,00	0,00	0,00	0,00	0,00	0,85
053	Jasa Rawat Inap	0,00	0,00	0,00	0,00	0,00	0,00	0,00	0,00	0,00	0,00	0,00	0,00
054	Jasa Kesehatan Lainnya	-	-	-	-	-	-	-	-	-	-	-	-
06	TRANSPORTASI	-0,04	0,08	-0,05	0,04	0,51	-0,12	0,00	0,00	0,27	0,07	0,00	0,01
061	Pembelian Kendaraan	0,19	0,20	-0,13	0,00	0,00	0,61	0,00	0,00	0,86	0,16	0,00	0,04
062	Pengoperasian Peralatan Transportasi Pribadi	0,04	0,00	0,00	0,01	0,00	0,00	0,00	0,00	0,03	0,01	0,00	0,00
063	Jasa Angkutan Penumpang	-1,55	0,00	0,00	0,41	6,29	-4,01	0,00	0,00	-0,62	0,00	0,00	0,00
064	Jasa Pengiriman Barang	0,00	0,00	0,00	0,00	0,00	0,00	0,00	0,00	0,00	0,00	0,00	0,00
07	INFORMASI, KOMUNIKASI, DAN JASA KEUANGAN	0,07	-0,03	0,00	0,00	-0,33	-0,21	0,01	0,00	0,00	0,00	0,00	-0,04
071	Peralatan Informasi Dan Komunikasi	0,23	-0,09	0,00	0,00	-1,13	-0,75	0,00	0,00	0,00	0,00	0,00	0,00
072	Layanan Informasi Dan Komunikasi	0,00	0,00	0,00	0,00	0,00	0,00	0,02	0,00	0,00	0,00	0,00	0,00
073	Asuransi	0,00	0,00	0,00	0,00	0,00	0,00	0,00	0,00	0,00	0,00	0,00	0,00
074	Jasa Keuangan	0,00	0,00	0,00	0,00	0,00	0,00	0,00	0,00	0,00	0,00	0,00	-0,69
08	REKREASI, OLAHRAGA, DAN BUDAYA	0,00	0,00	0,00	0,00	0,01	0,19	0,15	0,00	0,00	0,00	0,16	0,00
081	Barang Rekreasi Tahan Lama	0,00	0,00	0,00	0,00	-1,14	0,00	0,00	0,00	0,00	0,00	0,00	0,00
082	Barang Rekreasi Lainnya Dan Olahraga	0,00	0,00	0,00	0,00	0,00	0,00	0,00	0,00	0,00	0,00	0,00	0,00
083	Layanan Rekreasi Dan Olahraga	0,00	0,00	0,00	0,00	0,00	0,00	0,00	0,00	0,00	0,00	0,00	0,00
084	Perlengkapan Kebudayaan	-	-	-	-	-	-	-	-	-	-	-	-
085	Layanan Kebudayaan	-	-	-	-	-	-	-	-	-	-	-	-
086	Koran, Buku, Dan Perlengkapan Sekolah	0,00	0,00	0,00	0,00	0,16	0,63	0,51	0,00	0,00	0,00	0,53	0,00
09	PENDIDIKAN	0,00	0,00	0,00	0,00	0,00	0,00	0,35	0,00	0,00	-0,06	0,00	0,00
091	Pendidikan Dasar Dan Anak Usia Dini	0,00	0,00	0,00	0,00	0,00	0,00	0,00	1,12	0,00	0,00	0,00	0,00
092	Pendidikan Menengah	0,00	0,00	0,00	0,00	0,00	0,00	0,04	0,00	0,00	0,00	0,00	0,00
093	Pendidikan Tinggi	0,00	0,00	0,00	0,00	0,00	0,00	0,00	0,00	0,00	-0,22	0,00	0,00
094	Pendidikan Lainnya	0,00	0,00	0,00	0,00	0,00	0,00	0,00	0,00	0,00	0,00	0,00	0,00
10	PENYEDIAAN MAKANAN DAN MINUMAN/RESTORAN	0,00	0,66	0,36	0,00	0,00	0,50	0,00	0,00	0,00	0,68	0,00	0,00
101	Jasa Pelayanan Makanan Dan Minuman	0,00	0,66	0,36	0,00	0,00	0,50	0,00	0,00	0,00	0,68	0,00	0,00
11	PERAWATAN PRIBADI DAN JASA LAINNYA	0,76	-0,16	-0,65	0,59	0,81	1,20	-0,42	-0,23	-0,16	-0,16	0,25	0,56
111	Perawatan Pribadi	0,09	0,12	0,00	0,19	0,39	0,79	0,05	0,01	-0,30	0,00	0,03	0,87
112	Perawatan Pribadi Lainnya	1,58	-0,47	-1,47	1,10	1,32	1,72	-0,99	-0,54	0,02	-0,34	0,53	0,19
113	Perlindungan Sosial	-	-	-	-	-	-	-	-	-	-	-	-
114	Jasa Lainnya	0,00	0,00	0,00	0,00	0,00	0,00	0,00	0,00	0,00	0,00	0,00	0,00

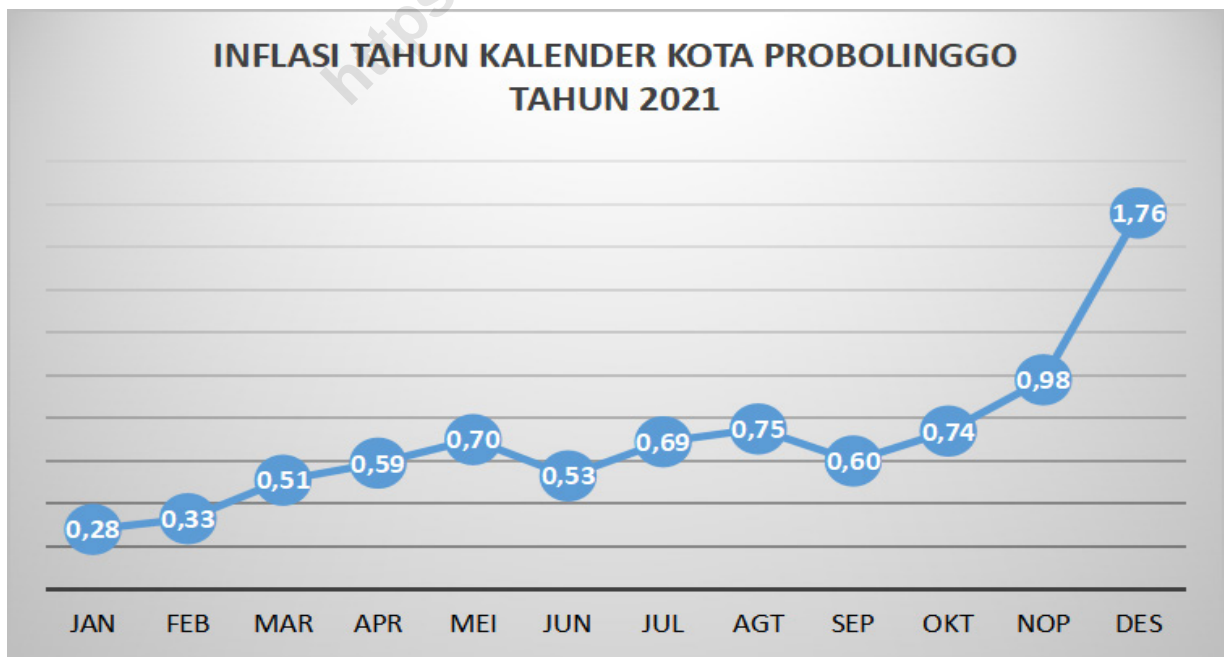
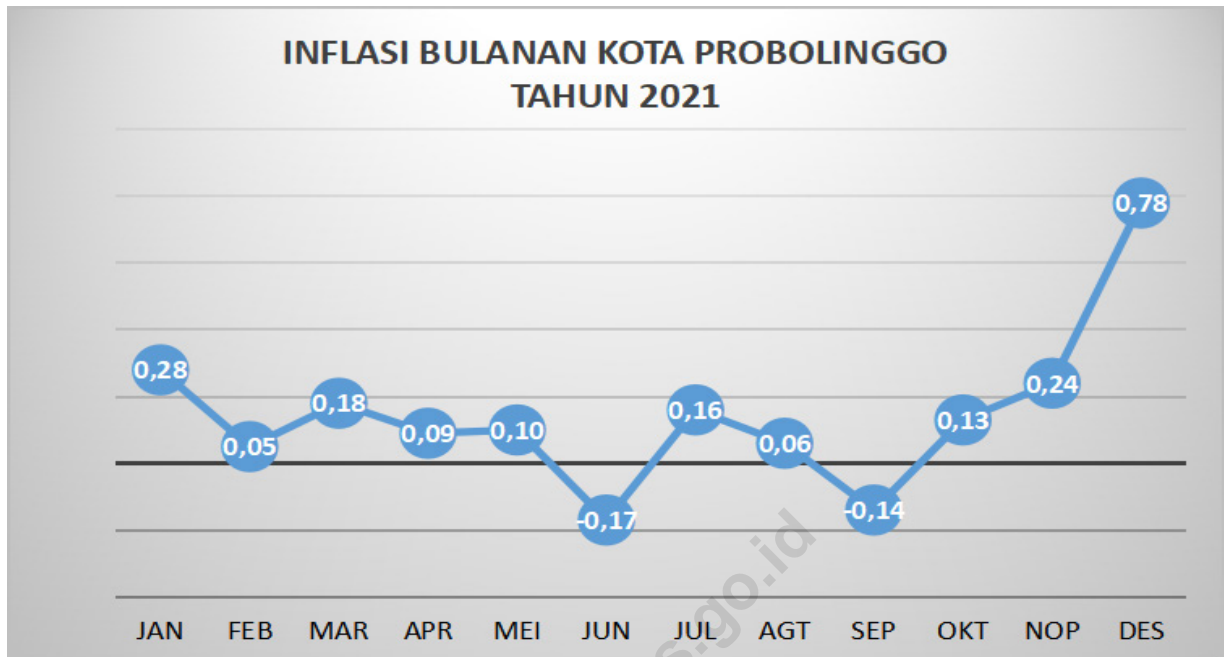
**Lampiran 6.3**  
**Inflasi Tahun Kalender Kota Probolinggo**  
**Tahun 2021**

KODE	KELOMPOK DAN SUB KELOMPOK	TAHUN 2021 (2018 = 100)											
		JAN	FEB	MAR	APR	MEI	JUN	JUL	AGT	SEP	OKT	NOP	DES
(1)	(2)	(3)	(4)	(5)	(6)	(7)	(8)	(9)	(10)	(11)	(12)	(13)	(14)
<b>0</b>	<b>UMUM</b>	<b>0,28</b>	<b>0,33</b>	<b>0,51</b>	<b>0,59</b>	<b>0,70</b>	<b>0,53</b>	<b>0,69</b>	<b>0,75</b>	<b>0,60</b>	<b>0,74</b>	<b>0,98</b>	<b>1,76</b>
01	MAKANAN, MINUMAN DAN TEMBAKAU	0,13	-0,04	0,65	0,72	0,49	-0,79	-0,24	-0,05	-0,88	-0,78	-0,11	2,27
011	Makanan	0,16	-0,05	0,80	0,86	0,50	-1,12	-0,44	-0,20	-1,49	-1,40	-0,64	2,31
012	Minuman Yang Tidak Beralkohol	0,00	-0,02	-0,02	0,02	0,00	0,18	0,18	0,18	1,75	1,79	2,54	2,59
014	Rokok Dan Tembakau	0,00	0,06	0,07	0,17	0,78	0,82	0,85	0,85	1,55	1,71	1,71	1,74
02	PAKAIAN DAN ALAS KAKI	0,00	0,14	0,14	0,31	0,42	0,50	0,53	0,53	1,17	1,51	1,73	1,73
021	Pakaian	0,00	0,17	0,17	0,22	0,35	0,45	0,49	0,49	1,27	1,41	1,65	1,65
022	Alas Kaki	0,00	0,01	0,01	0,70	0,72	0,72	0,73	0,73	0,73	1,95	2,07	2,07
03	PERUMAHAN, AIR, LISTRIK, DAN BAHAN BAKAR RUMAH TANGGA	0,63	0,64	0,70	0,70	0,81	0,82	0,82	0,93	1,02	1,26	1,32	1,45
031	Sewa Dan Kontrak Rumah	0,00	0,00	0,00	0,00	0,00	0,01	0,01	0,66	0,66	1,28	1,28	1,28
032	Pemeliharaan, Perbaikan, Dan Keamanan Tempat Tinggal/Perumahan	3,05	3,17	3,44	3,44	4,00	4,00	4,03	4,03	4,03	4,24	4,53	5,21
033	Penyediaan Air Dan Layanan Perumahan Lainnya	0,00	0,00	0,00	0,00	0,00	0,00	0,00	0,00	0,00	0,00	0,00	0,00
034	Listrik Dan Bahan Bakar Rumah Tangga	0,00	0,00	0,00	0,00	0,00	0,00	0,00	-0,24	0,00	0,00	0,00	0,00
04	PERLENGKAPAN, PERALATAN DAN PEMELIHARAAN RUTIN RUMAH TANGGA	1,41	2,01	2,01	2,13	2,50	3,55	3,54	3,65	3,83	4,12	4,17	4,87
041	Furnitur, Perlengkapan Dan Karpet	0,00	0,00	0,00	0,00	0,00	2,97	2,97	2,97	2,97	2,97	2,97	5,62
042	Tekstil Rumah Tangga	0,00	2,71	2,71	5,27	5,27	6,43	4,46	4,46	4,46	4,46	4,46	4,46
043	Peralatan Rumah Tangga	-0,18	-0,18	-0,18	-0,74	-0,74	-0,74	-0,74	-0,74	-0,74	0,68	0,68	1,03
044	Barang Pecah Belah Dan Peralatan Makan Minum	0,00	0,00	0,00	0,00	0,00	0,00	0,98	0,98	0,98	0,98	0,98	0,98
045	Peralatan Dan Perlengkapan Perumahan Dan Kebun	0,00	0,00	0,00	0,00	0,00	0,00	0,00	0,00	0,00	0,00	0,00	0,00
046	Barang Dan Layanan Untuk Pemeliharaan Rumah Tangga Rutin	2,72	3,53	3,53	3,56	4,26	4,99	5,09	5,29	5,65	5,90	5,99	6,23
05	KESEHATAN	0,00	0,07	0,73	0,70	0,89	1,31	1,71	1,74	1,72	1,66	1,73	1,75
051	Obat-Obatan Dan Produk Kesehatan	0,00	0,13	0,13	0,10	0,45	1,18	1,90	1,95	1,92	1,81	1,95	1,59
052	Jasa Rawat Jalan	0,00	0,00	2,63	2,63	2,63	2,63	2,63	2,63	2,63	2,63	2,63	3,50
053	Jasa Rawat Inap	0,00	0,00	0,00	0,00	0,00	0,00	0,00	0,00	0,00	0,00	0,00	0,00
054	Jasa Kesehatan Lainnya	-	-	-	-	-	-	-	-	-	-	-	-
06	TRANSPORTASI	-0,04	0,04	-0,01	0,03	0,54	0,42	0,42	0,42	0,70	0,77	0,77	0,78
061	Pembelian Kendaraan	0,19	0,40	0,27	0,27	0,27	0,88	0,88	0,88	1,75	1,92	1,92	1,95
062	Pengoperasian Peralatan Transportasi Pribadi	0,04	0,04	0,04	0,05	0,05	0,05	0,05	0,05	0,08	0,09	0,09	0,09
063	Jasa Angkutan Penumpang	-1,55	-1,55	-1,55	-1,15	5,08	0,87	0,87	0,87	0,24	0,24	0,24	0,24
064	Jasa Pengiriman Barang	0,00	0,00	0,00	0,00	0,00	0,00	0,00	0,00	0,00	0,00	0,00	0,00
07	INFORMASI, KOMUNIKASI, DAN JASA KEUANGAN	0,07	0,04	0,04	0,04	-0,29	-0,50	-0,49	-0,49	-0,49	-0,49	-0,49	-0,53
071	Peralatan Informasi Dan Komunikasi	0,23	0,14	0,14	0,14	-0,99	-1,73	-1,73	-1,73	-1,73	-1,73	-1,73	-1,73
072	Layanan Informasi Dan Komunikasi	0,00	0,00	0,00	0,00	0,00	0,00	0,02	0,02	0,02	0,02	0,02	0,02
073	Asuransi	0,00	0,00	0,00	0,00	0,00	0,00	0,00	0,00	0,00	0,00	0,00	0,00
074	Jasa Keuangan	0,00	0,00	0,00	0,00	0,00	0,00	0,00	0,00	0,00	0,00	0,00	-0,69
08	REKREASI, OLAHRAGA, DAN BUDAYA	0,00	0,00	0,00	0,00	0,01	0,20	0,35	0,35	0,35	0,35	0,51	0,51
081	Barang Rekreasi Tahan Lama	0,00	0,00	0,00	0,00	-1,14	-1,14	-1,14	-1,14	-1,14	-1,14	-1,14	-1,14
082	Barang Rekreasi Lainnya Dan Olahraga	0,00	0,00	0,00	0,00	0,00	0,00	0,00	0,00	0,00	0,00	0,00	0,00
083	Layanan Rekreasi Dan Olahraga	0,00	0,00	0,00	0,00	0,00	0,00	0,00	0,00	0,00	0,00	0,00	0,00
084	Perlengkapan Kebudayaan	-	-	-	-	-	-	-	-	-	-	-	-
085	Layanan Kebudayaan	-	-	-	-	-	-	-	-	-	-	-	-
086	Koran, Buku, Dan Perlengkapan Sekolah	0,00	0,00	0,00	0,00	0,16	0,79	1,30	1,30	1,30	1,30	1,84	1,84
09	PENDIDIKAN	0,00	0,00	0,00	0,00	0,00	0,00	0,35	0,35	0,35	0,29	0,29	0,29
091	Pendidikan Dasar Dan Anak Usia Dini	0,00	0,00	0,00	0,00	0,00	0,00	1,12	1,12	1,12	1,12	1,12	1,12
092	Pendidikan Menengah	0,00	0,00	0,00	0,00	0,00	0,00	0,04	0,04	0,04	0,04	0,04	0,04
093	Pendidikan Tinggi	0,00	0,00	0,00	0,00	0,00	0,00	0,00	0,00	0,00	-0,22	-0,22	-0,22
094	Pendidikan Lainnya	0,00	0,00	0,00	0,00	0,00	0,00	0,00	0,00	0,00	0,00	0,00	0,00
10	PENYEDIAAN MAKANAN DAN MINUMAN/RESTORAN	0,00	0,66	1,01	1,01	1,01	1,52	1,52	1,52	1,52	2,20	2,20	2,20
101	Jasa Pelayanan Makanan Dan Minuman	0,00	0,66	1,01	1,01	1,01	1,52	1,52	1,52	1,52	2,20	2,20	2,20
11	PERAWATAN PRIBADI DAN JASA LAINNYA	0,76	0,61	-0,05	0,54	1,35	2,56	2,13	1,90	1,74	1,58	1,83	2,41
111	Perawatan Pribadi	0,09	0,22	0,22	0,40	0,80	1,60	1,65	1,66	1,35	1,35	1,38	2,27
112	Perawatan Pribadi Lainnya	1,58	1,10	-0,38	0,71	2,04	3,80	2,77	2,22	2,24	1,89	2,43	2,63
113	Perlindungan Sosial	-	-	-	-	-	-	-	-	-	-	-	-
114	Jasa Lainnya	0,00	0,00	0,00	0,00	0,00	0,00	0,00	0,00	0,00	0,00	0,00	0,00

**Lampiran 6.4**  
**Inflasi Year on Year Kota Probolinggo**  
**Tahun 2021**

KODE	KELOMPOK DAN SUB KELOMPOK	TAHUN 2021											
		(2018 = 100)											
(1)	(2)	JAN (3)	FEB (4)	MAR (5)	APR (6)	MEI (7)	JUN (8)	JUL (9)	AGT (10)	SEP (11)	OKT (12)	NOV (13)	DES (14)
0	<b>UMUM</b>	1,76	1,41	1,56	1,59	1,65	1,32	1,32	1,44	1,65	1,63	1,45	1,76
01	<b>MAKANAN, MINUMAN DAN TEMBAKAU</b>	1,56	0,85	2,15	2,47	2,29	0,39	1,25	2,88	3,26	2,89	1,84	2,27
011	Makanan	1,50	0,68	2,38	2,78	2,54	0,13	1,23	3,33	3,59	3,14	1,75	2,31
012	Minuman Yang Tidak Beralkohol	0,86	0,82	0,82	0,76	0,74	1,10	0,73	0,73	2,13	1,83	2,54	2,59
014	Rokok Dan Tembakau	2,52	2,05	1,48	1,49	1,72	1,67	1,69	1,37	1,87	2,03	2,01	1,74
02	<b>PAKAIAN DAN ALAS KAKI</b>	1,85	1,85	1,75	1,64	0,95	1,03	0,51	0,51	1,17	1,51	1,73	1,73
021	Pakaian	1,29	1,29	1,26	1,08	1,07	1,18	0,46	0,46	1,27	1,41	1,65	1,65
022	Alas Kaki	4,26	4,27	3,84	4,06	0,43	0,43	0,72	0,73	0,73	1,95	2,07	2,07
03	<b>PERUMAHAN, AIR, LISTRIK, DAN BAHAN BAKAR RUMAH TANGGA</b>	0,96	0,84	0,79	0,79	0,90	0,87	0,87	0,98	1,07	1,33	1,34	1,45
031	Sewa Dan Kontrak Rumah	0,00	0,00	0,00	0,00	0,00	0,01	0,01	0,66	0,66	1,28	1,28	1,28
032	Pemeliharaan, Perbaikan, Dan Keamanan Tempat Tinggal/Perumahan	4,94	4,33	4,11	4,11	4,66	4,44	4,48	4,48	4,47	4,67	4,66	5,21
033	Penyediaan Air Dan Layanan Perumahan Lainnya	0,00	0,00	0,00	0,00	0,00	0,00	0,00	0,00	0,00	0,00	0,00	0,00
034	Listrik Dan Bahan Bakar Rumah Tangga	-0,08	-0,08	-0,08	-0,08	-0,08	-0,08	-0,08	-0,32	-0,08	-0,04	0,00	0,00
04	<b>PERLENGKAPAN, PERALATAN DAN PEMELIHARAAN RUTIN RUMAH TANGGA</b>	2,12	2,37	2,37	2,40	2,77	3,74	3,66	3,74	3,95	4,27	4,31	4,87
041	Furnitur, Perengkapan Dan Karpet	0,00	0,00	0,00	0,00	0,00	2,97	2,97	2,97	2,97	2,97	2,97	5,62
042	Tekstil Rumah Tangga	1,20	3,95	3,95	6,53	6,53	7,70	4,46	4,46	4,46	4,46	4,46	4,46
043	Peralatan Rumah Tangga	1,46	-0,18	-0,18	-0,74	-0,74	-0,74	-0,74	-0,74	-0,74	0,68	0,68	1,03
044	Barang Pecah Belah Dan Peralatan Makan Minum	0,00	0,00	0,00	0,00	0,00	0,00	0,98	0,98	0,98	0,98	0,98	0,98
045	Peralatan Dan Perlengkapan Perumahan Dan Kebun	-3,17	-3,17	-3,17	-3,17	-3,17	-3,17	0,00	0,00	0,00	0,00	0,00	0,00
046	Barang Dan Layanan Untuk Pemeliharaan Rumah Tangga Rutin	3,84	4,30	4,30	4,17	4,88	5,44	5,31	5,48	5,89	6,21	6,27	6,23
05	<b>KESEHATAN</b>	1,96	1,26	1,00	1,01	1,17	1,60	1,99	2,36	2,34	2,14	2,10	1,75
051	Obat-Obatan Dan Produk Kesehatan	0,77	-0,03	-0,03	0,01	0,30	1,04	1,73	2,38	2,35	2,00	1,95	1,59
052	Jasa Rawat Jalan	6,46	5,35	4,14	4,14	4,14	4,14	4,14	4,14	4,14	4,14	4,14	3,50
053	Jasa Rawat Inap	0,00	0,00	0,00	0,00	0,00	0,00	0,00	0,00	0,00	0,00	0,00	0,00
054	Jasa Kesehatan Lainnya	-	-	-	-	-	-	-	-	-	-	-	-
06	<b>TRANSPORTASI</b>	0,82	0,59	0,54	0,58	1,10	0,63	0,55	0,55	0,83	0,90	0,90	0,78
061	Pembelian Kendaraan	2,70	1,57	1,45	1,45	1,45	1,09	0,88	0,88	1,75	1,92	1,92	1,95
062	Pengoperasian Peralatan Transportasi Pribadi	-0,26	0,04	0,04	0,05	0,05	0,05	0,05	0,05	0,08	0,09	0,09	0,09
063	Jasa Angkutan Penumpang	0,00	0,00	0,00	0,41	6,73	2,45	2,45	2,45	1,81	1,81	1,81	0,24
064	Jasa Pengiriman Barang	0,00	0,00	0,00	0,00	0,00	0,00	0,00	0,00	0,00	0,00	0,00	0,00
07	<b>INFORMASI, KOMUNIKASI, DAN JASA KEUANGAN</b>	-0,29	-0,32	-0,32	0,04	-0,29	-0,50	-0,49	-0,49	-0,49	-0,49	-0,49	-0,53
071	Peralatan Informasi Dan Komunikasi	0,23	0,14	0,14	0,14	-0,99	-1,73	-1,73	-1,73	-1,73	-1,73	-1,73	-1,73
072	Layanan Informasi Dan Komunikasi	-0,56	-0,56	-0,56	0,00	0,00	0,00	0,02	0,02	0,02	0,02	0,02	0,02
073	Asuransi	0,00	0,00	0,00	0,00	0,00	0,00	0,00	0,00	0,00	0,00	0,00	0,00
074	Jasa Keuangan	0,00	0,00	0,00	0,00	0,00	0,00	0,00	0,00	0,00	0,00	0,00	-0,69
08	<b>REKREASI, OLAHRAGA, DAN BUDAYA</b>	0,09	0,09	0,09	0,09	0,10	0,29	0,44	0,35	0,35	0,35	0,51	0,51
081	Barang Rekreasi Tahan Lama	0,00	0,00	0,00	0,00	-1,14	-1,14	-1,14	-1,14	-1,14	-1,14	-1,14	-1,14
082	Barang Rekreasi Lainnya Dan Olahraga	0,00	0,00	0,00	0,00	0,00	0,00	0,00	0,00	0,00	0,00	0,00	0,00
083	Layanan Rekreasi Dan Olahraga	0,00	0,00	0,00	0,00	0,00	0,00	0,00	0,00	0,00	0,00	0,00	0,00
084	Perlengkapan Kebudayaan	-	-	-	-	-	-	-	-	-	-	-	-
085	Layanan Kebudayaan	-	-	-	-	-	-	-	-	-	-	-	-
086	Koran, Buku, Dan Perlengkapan Sekolah	0,32	0,32	0,32	0,32	0,47	1,10	1,62	1,30	1,30	1,30	1,84	1,84
09	<b>PENDIDIKAN</b>	4,41	4,41	4,41	4,41	4,41	4,20	2,02	2,02	2,02	0,29	0,29	0,29
091	Pendidikan Dasar Dan Anak Usia Dini	6,14	6,14	6,14	6,14	6,14	6,14	1,12	1,12	1,12	1,12	1,12	1,12
092	Pendidikan Menengah	2,19	2,19	2,19	2,19	2,19	2,19	0,04	0,04	0,04	0,04	0,04	0,04
093	Pendidikan Tinggi	5,96	5,96	5,96	5,96	5,96	5,96	5,96	5,96	5,96	-0,22	-0,22	-0,22
094	Pendidikan Lainnya	1,73	1,73	1,73	1,73	1,73	0,00	0,00	0,00	0,00	0,00	0,00	0,00
10	<b>PENYEDIAAN MAKANAN DAN MINUMAN/RESTORAN</b>	1,77	1,40	1,76	1,76	1,76	2,27	2,27	2,27	2,07	2,76	2,20	2,20
101	Jasa Pelayanan Makanan Dan Minuman	1,77	1,40	1,76	1,76	1,76	2,27	2,27	2,27	2,07	2,76	2,20	2,20
11	<b>PERAWATAN PRIBADI DAN JASA LAINNYA</b>	5,64	4,84	2,06	1,28	1,90	4,14	2,64	-1,64	-1,49	-1,15	0,44	2,41
111	Perawatan Pribadi	0,26	-0,21	-0,13	0,26	0,60	1,65	1,72	1,51	1,27	1,21	1,38	2,27
112	Perawatan Pribadi Lainnya	13,04	11,78	4,93	2,59	3,53	7,37	3,83	-5,26	-4,66	-3,90	-0,64	2,63
113	Perlindungan Sosial	-	-	-	-	-	-	-	-	-	-	-	-
114	Jasa Lainnya	0,00	0,00	0,00	0,00	0,00	0,00	0,00	0,00	0,00	0,00	0,00	0,00

Lampiran 6.5  
Grafik Inflasi Bulanan dan Tahun Kalender Kota Probolinggo  
Tahun 2021







<https://kotiindonesia.go.id>

# **LAMPIRAN 7**

# **KOTA MADIUN**



**Lampiran 7.1**  
**Indeks Harga Konsumen Kota Madiun**  
**Tahun 2021**

KODE	KELOMPOK DAN SUB KELOMPOK	T A H U N   2 0 2 1											
		(2018 = 100)											
(1)	(2)	JAN	FEB	MAR	APR	MEI	JUN	JUL	AGT	SEP	OKT	NOP	DES
(1)	(2)	(3)	(4)	(5)	(6)	(7)	(8)	(9)	(10)	(11)	(12)	(13)	(14)
<b>0</b>	<b>UMUM</b>	<b>104,98</b>	<b>105,06</b>	<b>105,26</b>	<b>105,32</b>	<b>105,37</b>	<b>105,15</b>	<b>105,27</b>	<b>105,43</b>	<b>105,32</b>	<b>105,41</b>	<b>105,64</b>	<b>106,44</b>
01	MAKANAN, MINUMAN DAN TEMBAKAU	108,87	109,20	109,84	109,96	109,14	108,32	108,45	108,78	108,05	108,21	108,68	111,92
011	Makanan	107,86	108,24	109,05	109,12	107,85	106,62	106,64	106,95	105,84	105,96	106,50	110,64
012	Minuman Yang Tidak Beralkohol	104,43	104,44	104,50	104,58	104,47	105,10	105,09	105,05	105,06	105,09	105,43	105,85
014	Rokok Dan Tembakau	120,48	120,89	120,89	121,44	122,99	123,46	124,45	125,35	126,51	127,04	127,16	127,17
02	PAKAIAN DAN ALAS KAKI	104,40	104,44	104,48	104,67	105,05	105,05	105,05	105,05	105,32	105,37	105,48	105,59
021	Pakaian	104,67	104,73	104,78	105,01	105,48	105,48	105,48	105,48	105,82	105,88	106,02	106,16
022	Alas Kaki	103,26	103,26	103,26	103,26	103,27	103,27	103,27	103,27	103,27	103,27	103,26	103,26
03	PERUMAHAN, AIR, LISTRIK, DAN BAHAN BAKAR RUMAH TANGGA	102,31	102,34	102,43	102,48	102,48	102,96	103,18	103,30	103,41	103,52	103,58	103,65
031	Sewa Dan Kontrak Rumah	102,18	102,18	102,18	102,18	102,18	102,38	102,38	102,76	102,76	102,76	102,76	102,76
032	Pemeliharaan, Perbaikan, Dan Keamanan Tempat Tinggal/Perumahan	111,92	112,07	112,68	113,05	113,06	115,87	117,46	117,38	118,13	118,84	119,28	119,78
033	Penyediaan Air Dan Layanan Perumahan Lainnya	100,00	100,00	100,00	100,00	100,00	100,00	100,00	100,00	100,00	100,00	100,00	100,00
034	Listrik Dan Bahan Bakar Rumah Tangga	99,53	99,53	99,53	99,53	99,53	99,53	99,53	99,53	99,53	99,53	99,53	99,53
04	PERLENGKAPAN, PERALATAN DAN PEMELIHARAAN RUTIN RUMAH TANGGA	102,54	102,62	103,13	103,36	103,62	104,41	104,43	104,49	104,51	104,77	104,94	105,21
041	Furnitur, Perlengkapan Dan Karpet	101,12	101,94	101,94	101,94	101,94	101,94	101,94	101,94	101,94	101,94	101,94	101,94
042	Tekstil Rumah Tangga	102,36	102,36	102,36	102,36	102,59	102,59	102,59	102,59	102,59	102,75	102,75	102,75
043	Peralatan Rumah Tangga	105,11	105,26	105,26	106,34	107,05	107,06	107,09	107,19	107,19	107,16	107,49	107,49
044	Barang Pecah Belah Dan Peralatan Makan Minum	105,71	105,71	105,71	105,71	105,71	105,95	106,44	106,44	106,44	106,44	106,44	106,44
045	Peralatan Dan Perlengkapan Perumahan Dan Kebun	102,92	102,92	102,92	102,92	103,28	103,28	103,28	103,28	103,44	103,44	103,52	103,52
046	Barang Dan Layanan Untuk Pemeliharaan Rumah Tangga Rutin	102,01	101,94	102,77	102,92	103,15	104,42	104,41	104,48	104,49	104,91	105,12	105,56
05	KESEHATAN	103,73	103,68	103,68	103,74	103,78	103,78	103,82	103,84	103,86	103,86	103,87	102,49
051	Obat-Obatan Dan Produk Kesehatan	107,22	107,06	107,07	107,24	107,36	107,37	107,46	107,53	107,57	107,58	107,61	103,72
052	Jasa Rawat Jalan	100,00	100,00	100,00	100,00	100,00	100,00	100,00	100,00	100,00	100,00	100,00	100,00
053	Jasa Rawat Inap	100,00	100,00	100,00	100,00	100,00	100,00	100,00	100,00	100,00	100,00	100,00	100,00
054	Jasa Kesehatan Lainnya	128,25	128,25	128,25	128,25	128,25	128,25	128,25	128,25	128,25	128,25	128,25	128,25
06	TRANSPORTASI	101,93	102,10	102,20	102,07	103,44	102,23	102,58	102,52	102,74	102,72	102,84	102,78
061	Pembelian Kendaraan	106,03	106,73	106,73	106,95	106,95	107,28	108,51	108,58	108,58	108,58	108,58	108,58
062	Pengoperasian Peralatan Transportasi Pribadi	101,72	101,74	101,74	101,75	102,13	102,14	102,18	102,22	102,32	102,37	102,40	102,41
063	Jasa Angkutan Penumpang	96,27	96,27	97,03	95,68	103,80	94,49	94,83	94,16	95,26	94,93	95,64	95,13
064	Jasa Pengiriman Barang	100,00	100,00	100,00	100,00	100,00	100,00	100,00	100,00	100,00	100,00	100,00	100,00
07	INFORMASI, KOMUNIKASI, DAN JASA KEUANGAN	97,14	96,36	96,29	96,35	96,38	95,10	95,11	95,11	95,11	95,11	95,28	95,25
071	Peralatan Informasi Dan Komunikasi	85,17	82,11	81,85	82,08	82,18	77,17	77,17	77,17	77,17	77,17	77,87	77,87
072	Layanan Informasi Dan Komunikasi	101,31	101,31	101,31	101,31	101,31	101,31	101,32	101,32	101,32	101,32	101,32	101,32
073	Asuransi	102,60	102,60	102,60	102,60	102,60	102,60	102,60	102,60	102,60	102,60	102,60	102,60
074	Jasa Keuangan	100,00	100,00	100,00	100,00	100,00	100,00	100,00	100,00	100,00	100,00	100,00	99,46
08	REKREASI, OLAHRAGA, DAN BUDAYA	109,41	109,41	109,41	109,41	109,41	109,45	109,45	109,52	109,71	109,71	109,71	109,72
081	Barang Rekreasi Tahan Lama	-	-	-	-	-	-	-	-	-	-	-	-
082	Barang Rekreasi Lainnya Dan Olahraga	100,00	100,00	100,00	100,00	100,00	100,00	100,00	100,00	100,00	100,00	100,00	100,00
083	Layanan Rekreasi Dan Olahraga	120,41	120,41	120,41	120,41	120,41	120,41	120,41	120,41	120,41	120,41	120,41	120,41
084	Perlengkapan Kebudayaan	-	-	-	-	-	-	-	-	-	-	-	-
085	Layanan Kebudayaan	100,00	100,00	100,00	100,00	100,00	100,00	100,00	100,00	100,00	100,00	100,00	100,00
086	Koran, Buku, Dan Perlengkapan Sekolah	105,11	105,11	105,11	105,11	105,11	105,21	105,21	105,39	105,87	105,87	105,87	105,92
09	PENDIDIKAN	103,34	103,34	103,34	103,34	103,34	103,34	103,57	103,64	103,64	103,64	103,64	103,64
091	Pendidikan Dasar Dan Anak Usia Dini	105,95	105,95	105,95	105,95	105,95	105,95	106,25	106,31	106,31	106,31	106,31	106,31
092	Pendidikan Menengah	103,43	103,43	103,43	103,43	103,43	103,43	103,78	103,78	103,78	103,78	103,78	103,78
093	Pendidikan Tinggi	103,12	103,12	103,12	103,12	103,12	103,12	103,12	103,12	103,12	103,12	103,12	103,12
094	Pendidikan Lainnya	100,65	100,65	100,65	100,65	100,65	100,65	100,91	101,15	101,15	101,15	101,15	101,15
10	PENYEDIAAN MAKANAN DAN MINUMAN/RESTORAN	108,63	108,89	108,89	108,92	108,92	109,52	109,52	109,89	109,96	109,96	110,05	110,05
101	Jasa Pelayanan Makanan Dan Minuman	108,63	108,89	108,89	108,92	108,92	109,52	109,52	109,89	109,96	109,96	110,05	110,05
11	PERAWATAN PRIBADI DAN JASA LAINNYA	109,86	109,64	109,44	109,58	110,16	110,63	110,54	110,69	110,70	110,96	111,93	112,33
111	Perawatan Pribadi	107,24	107,41	107,48	107,57	108,12	108,32	108,57	108,83	108,87	109,41	110,76	111,28
112	Perawatan Pribadi Lainnya	117,57	116,32	115,38	115,66	116,42	117,66	116,69	116,61	116,51	116,08	116,25	116,42
113	Perlindungan Sosial	106,25	106,25	106,25	106,25	106,25	106,25	106,25	106,25	106,25	106,25	106,25	106,25
114	Jasa Lainnya	103,45	103,45	103,45	103,45	103,45	103,45	103,45	103,45	103,45	103,45	103,45	103,45

**Lampiran 7.2**  
**Inflasi Bulanan Kota Madiun**  
**Tahun 2021**

KODE	KELOMPOK DAN SUB KELOMPOK	TAHUN 2021											
		(2018 = 100)											
(1)	(2)	JAN	FEB	MAR	APR	MEI	JUN	JUL	AGT	SEP	OKT	NOV	DES
		(3)	(4)	(5)	(6)	(7)	(8)	(9)	(10)	(11)	(12)	(13)	(14)
<b>0</b>	<b>UMUM</b>	<b>0,60</b>	<b>0,08</b>	<b>0,19</b>	<b>0,06</b>	<b>0,05</b>	<b>-0,21</b>	<b>0,11</b>	<b>0,15</b>	<b>-0,10</b>	<b>0,09</b>	<b>0,22</b>	<b>0,76</b>
01	MAKANAN, MINUMAN DAN TEMBAKAU	1,87	0,30	0,59	0,11	-0,75	-0,75	0,12	0,30	-0,67	0,15	0,43	2,98
011	Makanan	2,13	0,35	0,75	0,06	-1,16	-1,14	0,02	0,29	-1,04	0,11	0,51	3,89
012	Minuman Yang Tidak Beralkohol	-0,06	0,01	0,06	0,08	-0,11	0,60	-0,01	-0,04	0,01	0,03	0,32	0,40
014	Rokok Dan Tembakau	2,07	0,34	0,00	0,45	1,28	0,38	0,80	0,72	0,93	0,42	0,09	0,01
02	PAKAIAN DAN ALAS KAKI	0,00	0,04	0,04	0,18	0,36	0,00	0,00	0,00	0,26	0,05	0,10	0,10
021	Pakaian	0,00	0,06	0,05	0,22	0,45	0,00	0,00	0,00	0,32	0,06	0,13	0,13
022	Alas Kaki	0,00	0,00	0,00	0,00	0,01	0,00	0,00	0,00	0,00	0,00	-0,01	0,00
03	PERUMAHAN, AIR, LISTRIK, DAN BAHAN BAKAR RUMAH TANGGA	0,63	0,03	0,09	0,05	0,00	0,47	0,21	0,12	0,11	0,11	0,06	0,07
031	Sewa Dan Kontrak Rumah	1,75	0,00	0,00	0,00	0,00	0,20	0,00	0,37	0,00	0,00	0,00	0,00
032	Pemeliharaan, Perbaikan, Dan Keamanan Tempat Tinggal/Perumahan	0,26	0,13	0,54	0,33	0,01	2,49	1,37	-0,07	0,64	0,60	0,37	0,42
033	Penyediaan Air Dan Layanan Perumahan Lainnya	0,00	0,00	0,00	0,00	0,00	0,00	0,00	0,00	0,00	0,00	0,00	0,00
034	Listrik Dan Bahan Bakar Rumah Tangga	0,00	0,00	0,00	0,00	0,00	0,00	0,00	0,00	0,00	0,00	0,00	0,00
04	PERLENGKAPAN, PERALATAN DAN PEMELIHARAAN RUTIN RUMAH TANGGA	0,33	0,08	0,50	0,22	0,25	0,76	0,02	0,06	0,02	0,25	0,16	0,26
041	Furnitur, Perlengkapan Dan Karpet	0,71	0,81	0,00	0,00	0,00	0,00	0,00	0,00	0,00	0,00	0,00	0,00
042	Tekstil Rumah Tangga	0,00	0,00	0,00	0,00	0,22	0,00	0,00	0,00	0,00	0,16	0,00	0,00
043	Peralatan Rumah Tangga	0,62	0,14	0,00	1,03	0,67	0,01	0,03	0,09	0,00	-0,03	0,31	0,00
044	Barang Pecah Belah Dan Peralatan Makan Minum	0,00	0,00	0,00	0,00	0,00	0,23	0,46	0,00	0,00	0,00	0,00	0,00
045	Peralatan Dan Perlengkapan Perumahan Dan Kebun	0,18	0,00	0,00	0,00	0,35	0,00	0,00	0,00	0,15	0,00	0,08	0,00
046	Barang Dan Layanan Untuk Pemeliharaan Rumah Tangga Rutin	0,24	-0,07	0,81	0,15	0,22	1,23	-0,01	0,07	0,01	0,40	0,20	0,42
05	KESEHATAN	0,13	-0,05	0,00	0,06	0,04	0,00	0,04	0,02	0,02	0,00	0,01	-1,33
051	Obat-Obatan Dan Produk Kesehatan	0,35	-0,15	0,01	0,16	0,11	0,01	0,08	0,07	0,04	0,01	0,03	-3,61
052	Jasa Rawat Jalan	0,00	0,00	0,00	0,00	0,00	0,00	0,00	0,00	0,00	0,00	0,00	0,00
053	Jasa Rawat Inap	0,00	0,00	0,00	0,00	0,00	0,00	0,00	0,00	0,00	0,00	0,00	0,00
054	Jasa Kesehatan Lainnya	0,00	0,00	0,00	0,00	0,00	0,00	0,00	0,00	0,00	0,00	0,00	0,00
06	TRANSPORTASI	-0,64	0,17	0,10	-0,13	1,34	-1,17	0,34	-0,06	0,21	-0,02	0,12	-0,06
061	Pembelian Kendaraan	0,85	0,66	0,00	0,21	0,00	0,31	1,15	0,06	0,00	0,00	0,00	0,00
062	Pengoperasian Peralatan Transportasi Pribadi	0,28	0,02	0,00	0,01	0,37	0,01	0,04	0,04	0,10	0,05	0,03	0,01
063	Jasa Angkutan Penumpang	-7,24	0,00	0,79	-1,39	8,49	-8,97	0,36	-0,71	1,17	-0,35	0,75	-0,53
064	Jasa Pengiriman Barang	0,00	0,00	0,00	0,00	0,00	0,00	0,00	0,00	0,00	0,00	0,00	0,00
07	INFORMASI, KOMUNIKASI, DAN JASA KEUANGAN	0,00	-0,80	-0,07	0,06	0,03	-1,33	0,01	0,00	0,00	0,00	0,18	-0,03
071	Peralatan Informasi Dan Komunikasi	0,00	-3,59	-0,32	0,28	0,12	-6,10	0,00	0,00	0,00	0,00	0,91	0,00
072	Layanan Informasi Dan Komunikasi	0,00	0,00	0,00	0,00	0,00	0,00	0,01	0,00	0,00	0,00	0,00	0,00
073	Asuransi	0,00	0,00	0,00	0,00	0,00	0,00	0,00	0,00	0,00	0,00	0,00	0,00
074	Jasa Keuangan	0,00	0,00	0,00	0,00	0,00	0,00	0,00	0,00	0,00	0,00	0,00	-0,54
08	REKREASI, OLAHRAHA, DAN BUDAYA	0,00	0,00	0,00	0,00	0,00	0,04	0,00	0,06	0,17	0,00	0,00	0,01
081	Barang Rekreasi Tahan Lama	-	-	-	-	-	-	-	-	-	-	-	-
082	Barang Rekreasi Lainnya Dan Olahraga	0,00	0,00	0,00	0,00	0,00	0,00	0,00	0,00	0,00	0,00	0,00	0,00
083	Layanan Rekreasi Dan Olahraga	0,00	0,00	0,00	0,00	0,00	0,00	0,00	0,00	0,00	0,00	0,00	0,00
084	Perlengkapan Kebudayaan	-	-	-	-	-	-	-	-	-	-	-	-
085	Layanan Kebudayaan	0,00	0,00	0,00	0,00	0,00	0,00	0,00	0,00	0,00	0,00	0,00	0,00
086	Koran, Buku, Dan Perlengkapan Sekolah	0,00	0,00	0,00	0,00	0,00	0,10	0,00	0,17	0,46	0,00	0,00	0,05
09	PENDIDIKAN	0,00	0,00	0,00	0,00	0,00	0,00	0,22	0,07	0,00	0,00	0,00	0,00
091	Pendidikan Dasar Dan Anak Usia Dini	0,00	0,00	0,00	0,00	0,00	0,00	0,28	0,06	0,00	0,00	0,00	0,00
092	Pendidikan Menengah	0,00	0,00	0,00	0,00	0,00	0,00	0,34	0,00	0,00	0,00	0,00	0,00
093	Pendidikan Tinggi	0,00	0,00	0,00	0,00	0,00	0,00	0,00	0,00	0,00	0,00	0,00	0,00
094	Pendidikan Lainnya	0,00	0,00	0,00	0,00	0,00	0,00	0,26	0,24	0,00	0,00	0,00	0,00
10	PENYEDIAAN MAKANAN DAN MINUMAN/RESTORAN	0,54	0,24	0,00	0,03	0,00	0,55	0,00	0,34	0,06	0,00	0,08	0,00
101	Jasa Pelayanan Makanan Dan Minuman	0,54	0,24	0,00	0,03	0,00	0,55	0,00	0,34	0,06	0,00	0,08	0,00
11	PERAWATAN PRIBADI DAN JASA LAINNYA	0,31	-0,20	-0,18	0,13	0,53	0,43	-0,08	0,14	0,01	0,23	0,87	0,36
111	Perawatan Pribadi	0,17	0,16	0,07	0,08	0,51	0,18	0,23	0,24	0,04	0,50	1,23	0,47
112	Perawatan Pribadi Lainnya	0,69	-1,06	-0,81	0,24	0,66	1,07	-0,82	-0,07	-0,09	-0,37	0,15	0,15
113	Perlindungan Sosial	0,00	0,00	0,00	0,00	0,00	0,00	0,00	0,00	0,00	0,00	0,00	0,00
114	Jasa Lainnya	0,00	0,00	0,00	0,00	0,00	0,00	0,00	0,00	0,00	0,00	0,00	0,00

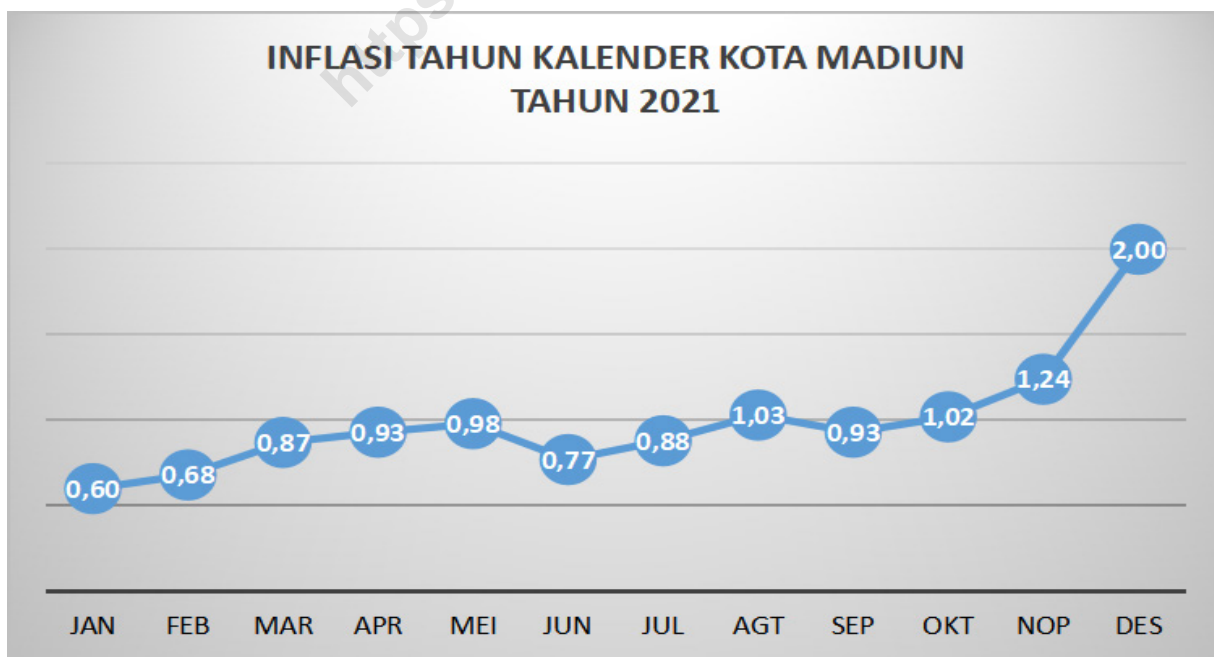
**Lampiran 7.3**  
**Inflasi Tahun Kalender Kota Madiun**  
**Tahun 2021**

KODE	KELOMPOK DAN SUB KELOMPOK	TAHUN 2021											
		(2018 = 100)											
		JAN	FEB	MAR	APR	MEI	JUN	JUL	AGT	SEP	OKT	NOP	DES
(1)	(2)	(3)	(4)	(5)	(6)	(7)	(8)	(9)	(10)	(11)	(12)	(13)	(14)
0	<b>UMUM</b>	0,60	0,68	0,87	0,93	0,98	0,77	0,88	1,03	0,93	1,02	1,24	2,00
01	<b>MAKANAN, MINUMAN DAN TEMBAKAU</b>	1,87	2,18	2,78	2,89	2,12	1,36	1,48	1,79	1,10	1,25	1,69	4,73
011	Makanan	2,13	2,49	3,26	3,32	2,12	0,96	0,98	1,27	0,22	0,33	0,84	4,76
012	Minuman Yang Tidak Beralkohol	-0,06	-0,05	0,01	0,09	-0,02	0,58	0,57	0,54	0,55	0,57	0,90	1,30
014	Rokok Dan Tembakau	2,07	2,41	2,41	2,88	4,19	4,59	5,43	6,19	7,18	7,62	7,73	7,73
02	<b>PAKAIAN DAN ALAS KAKI</b>	0,00	0,04	0,08	0,26	0,62	0,62	0,62	0,62	0,88	0,93	1,03	1,14
021	Pakaian	0,00	0,06	0,11	0,32	0,77	0,77	0,77	0,77	1,10	1,16	1,29	1,42
022	Alas Kaki	0,00	0,00	0,00	0,00	0,01	0,01	0,01	0,01	0,01	0,01	0,00	0,00
03	<b>PERUMAHAN, AIR, LISTRIK, DAN BAHAN BAKAR RUMAH TANGGA</b>	0,63	0,66	0,75	0,80	0,80	1,27	1,49	1,60	1,71	1,82	1,88	1,95
031	Sewa Dan Kontrak Rumah	1,75	1,75	1,75	1,75	1,75	1,95	1,95	2,33	2,33	2,33	2,33	2,33
032	Pemeliharaan, Perbaikan, Dan Keamanan Tempat Tinggal/Perumahan	0,26	0,39	0,94	1,27	1,28	3,80	5,22	5,15	5,82	6,46	6,85	7,30
033	Penyediaan Air Dan Layanan Perumahan Lainnya	0,00	0,00	0,00	0,00	0,00	0,00	0,00	0,00	0,00	0,00	0,00	0,00
034	Listrik Dan Bahan Bakar Rumah Tangga	0,00	0,00	0,00	0,00	0,00	0,00	0,00	0,00	0,00	0,00	0,00	0,00
04	<b>PERLENGKAPAN, PERALATAN DAN PEMELIHARAAN RUTIN RUMAH TANGGA</b>	0,33	0,41	0,91	1,14	1,39	2,16	2,18	2,24	2,26	2,51	2,68	2,95
041	Furnitur, Perlengkapan Dan Karpet	0,71	1,52	1,52	1,52	1,52	1,52	1,52	1,52	1,52	1,52	1,52	1,52
042	Tekstil Rumah Tangga	0,00	0,00	0,00	0,00	0,22	0,22	0,22	0,22	0,22	0,38	0,38	0,38
043	Peralatan Rumah Tangga	0,62	0,77	0,77	1,80	2,48	2,49	2,52	2,61	2,61	2,58	2,90	2,90
044	Barang Pecah Belah Dan Peralatan Makan Minum	0,00	0,00	0,00	0,00	0,00	0,23	0,69	0,69	0,69	0,69	0,69	0,69
045	Peralatan Dan Perlengkapan Perumahan Dan Kebun	0,18	0,18	0,18	0,18	0,53	0,53	0,53	0,53	0,68	0,68	0,76	0,76
046	Barang Dan Layanan Untuk Pemeliharaan Rumah Tangga Rutin	0,24	0,17	0,98	1,13	1,36	2,60	2,59	2,66	2,67	3,09	3,29	3,72
05	<b>KESEHATAN</b>	0,13	0,08	0,08	0,14	0,17	0,17	0,21	0,23	0,25	0,25	0,26	-1,07
051	Obat-Obatan Dan Produk Kesehatan	0,35	0,20	0,21	0,36	0,48	0,49	0,57	0,64	0,67	0,68	0,71	-2,93
052	Jasa Rawat Jalan	0,00	0,00	0,00	0,00	0,00	0,00	0,00	0,00	0,00	0,00	0,00	0,00
053	Jasa Rawat Inap	0,00	0,00	0,00	0,00	0,00	0,00	0,00	0,00	0,00	0,00	0,00	0,00
054	Jasa Kesehatan Lainnya	0,00	0,00	0,00	0,00	0,00	0,00	0,00	0,00	0,00	0,00	0,00	0,00
06	<b>TRANSPORTASI</b>	-0,64	-0,48	-0,38	-0,51	0,83	-0,35	-0,01	-0,07	0,15	0,13	0,24	0,19
061	Pembelian Kendaraan	0,85	1,51	1,51	1,72	1,72	2,04	3,21	3,27	3,27	3,27	3,27	3,27
062	Pengoperasian Peralatan Transportasi Pribadi	0,28	0,30	0,30	0,31	0,68	0,69	0,73	0,77	0,87	0,92	0,95	0,96
063	Jasa Angkutan Penumpang	-7,24	-7,24	-6,50	-7,80	0,02	-8,95	-8,62	-9,27	-8,21	-8,53	-7,84	-8,33
064	Jasa Pengiriman Barang	0,00	0,00	0,00	0,00	0,00	0,00	0,00	0,00	0,00	0,00	0,00	0,00
07	<b>INFORMASI, KOMUNIKASI, DAN JASA KEUANGAN</b>	0,00	-0,80	-0,88	-0,81	-0,78	-2,10	-2,09	-2,09	-2,09	-2,09	-1,91	-1,95
071	Peralatan Informasi Dan Komunikasi	0,00	-3,59	-3,90	-3,63	-3,51	-9,39	-9,39	-9,39	-9,39	-9,39	-8,57	-8,57
072	Layanan Informasi Dan Komunikasi	0,00	0,00	0,00	0,00	0,00	0,00	0,01	0,01	0,01	0,01	0,01	0,01
073	Asuransi	0,00	0,00	0,00	0,00	0,00	0,00	0,00	0,00	0,00	0,00	0,00	0,00
074	Jasa Keuangan	0,00	0,00	0,00	0,00	0,00	0,00	0,00	0,00	0,00	0,00	0,00	-0,54
08	<b>REKREASI, OLAHRAGA, DAN BUDAYA</b>	0,00	0,00	0,00	0,00	0,00	0,04	0,04	0,10	0,27	0,27	0,27	0,28
081	Barang Rekreasi Tahan Lama	-	-	-	-	-	-	-	-	-	-	-	-
082	Barang Rekreasi Lainnya Dan Olahraga	0,00	0,00	0,00	0,00	0,00	0,00	0,00	0,00	0,00	0,00	0,00	0,00
083	Layanan Rekreasi Dan Olahraga	0,00	0,00	0,00	0,00	0,00	0,00	0,00	0,00	0,00	0,00	0,00	0,00
084	Perlengkapan Kebudayaan	-	-	-	-	-	-	-	-	-	-	-	-
085	Layanan Kebudayaan	0,00	0,00	0,00	0,00	0,00	0,00	0,00	0,00	0,00	0,00	0,00	0,00
086	Koran, Buku, Dan Perlengkapan Sekolah	0,00	0,00	0,00	0,00	0,00	0,10	0,10	0,27	0,72	0,72	0,72	0,77
09	<b>PENDIDIKAN</b>	0,00	0,00	0,00	0,00	0,00	0,00	0,22	0,29	0,29	0,29	0,29	0,29
091	Pendidikan Dasar Dan Anak Usia Dini	0,00	0,00	0,00	0,00	0,00	0,00	0,28	0,34	0,34	0,34	0,34	0,34
092	Pendidikan Menengah	0,00	0,00	0,00	0,00	0,00	0,00	0,34	0,34	0,34	0,34	0,34	0,34
093	Pendidikan Tinggi	0,00	0,00	0,00	0,00	0,00	0,00	0,00	0,00	0,00	0,00	0,00	0,00
094	Pendidikan Lainnya	0,00	0,00	0,00	0,00	0,00	0,00	0,26	0,50	0,50	0,50	0,50	0,50
10	<b>PENYEDIAAN MAKANAN DAN MINUMAN/RESTORAN</b>	0,54	0,78	0,78	0,81	0,81	1,36	1,36	1,70	1,77	1,77	1,85	1,85
101	Jasa Pelayanan Makanan Dan Minuman	0,54	0,78	0,78	0,81	0,81	1,36	1,36	1,70	1,77	1,77	1,85	1,85
11	<b>PERAWATAN PRIBADI DAN JASA LAINNYA</b>	0,31	0,11	-0,07	0,05	0,58	1,01	0,93	1,07	1,08	1,31	2,20	2,57
111	Perawatan Pribadi	0,17	0,33	0,39	0,48	0,99	1,18	1,41	1,65	1,69	2,20	3,46	3,94
112	Perawatan Pribadi Lainnya	0,69	-0,39	-1,19	-0,95	-0,30	0,76	-0,07	-0,14	-0,22	-0,59	-0,45	-0,30
113	Perlindungan Sosial	0,00	0,00	0,00	0,00	0,00	0,00	0,00	0,00	0,00	0,00	0,00	0,00
114	Jasa Lainnya	0,00	0,00	0,00	0,00	0,00	0,00	0,00	0,00	0,00	0,00	0,00	0,00

**Lampiran 7.4**  
**Inflasi Year on Year Kota Madiun**  
**Tahun 2021**

KODE	KELOMPOK DAN SUB KELOMPOK	TAHUN 2021 (2018 = 100)											
		JAN	FEB	MAR	APR	MEI	JUN	JUL	AGT	SEP	OKT	NOV	DES
(1)	(2)	(3)	(4)	(5)	(6)	(7)	(8)	(9)	(10)	(11)	(12)	(13)	(14)
0	UMUM	2,12	1,81	1,81	2,06	2,10	1,68	1,84	2,01	1,93	1,90	1,71	2,00
01	MAKANAN, MINUMAN DAN TEMBAKAU	3,25	1,95	2,21	3,68	3,38	2,75	3,77	4,86	4,41	4,27	3,08	4,73
011	Makanan	2,29	0,88	1,64	3,58	3,28	2,38	3,63	5,04	4,40	4,20	2,61	4,76
012	Minuman Yang Tidak Beralkohol	3,28	3,15	1,65	1,70	1,30	1,70	1,64	1,05	0,85	0,61	0,92	1,30
014	Rokok Dan Tembakau	9,68	8,05	6,41	6,21	5,91	5,96	6,49	7,31	7,81	8,06	7,91	7,73
02	PAKAIAN DAN ALAS KAKI	2,14	2,18	1,54	1,52	1,10	1,00	0,90	0,87	1,07	1,05	1,03	1,14
021	Pakaian	2,62	2,71	1,90	1,87	1,37	1,19	1,07	1,03	1,28	1,26	1,29	1,42
022	Alas Kaki	0,17	0,07	0,07	0,09	-0,07	0,18	0,18	0,18	0,16	0,16	0,00	0,00
03	PERUMAHAN, AIR, LISTRIK, DAN BAHAN BAKAR RUMAH TANGGA	1,31	1,23	1,27	1,28	1,23	1,70	1,91	2,02	2,11	2,26	2,35	1,95
031	Sewa Dan Kontrak Rumah	1,75	1,75	1,75	1,75	1,75	1,95	1,95	2,33	2,33	2,33	2,33	2,33
032	Pemeliharaan, Perbaikan, Dan Keamanan Tempat Tinggal/Perumahan	4,23	4,14	4,37	4,71	4,74	7,25	8,68	8,61	9,13	9,68	10,08	7,30
033	Penyediaan Air Dan Layanan Perumahan Lainnya	0,00	0,00	0,00	0,00	0,00	0,00	0,00	0,00	0,00	0,00	0,00	0,00
034	Listrik Dan Bahan Bakar Rumah Tangga	0,19	-0,04	-0,04	-0,13	-0,28	-0,28	-0,28	-0,28	-0,28	-0,10	0,00	0,00
04	PERLENGKAPAN, PERALATAN DAN PEMELIHARAAN RUTIN RUMAH TANGGA	1,29	1,24	1,76	1,82	1,98	2,62	2,51	2,40	2,33	2,48	2,68	2,95
041	Furnitur, Perlengkapan Dan Karpet	1,04	1,86	1,86	1,86	1,86	1,86	1,86	1,86	1,86	1,52	1,52	1,52
042	Tekstil Rumah Tangga	0,87	0,87	0,87	0,23	0,45	0,22	0,22	0,22	0,22	0,38	0,38	0,38
043	Peralatan Rumah Tangga	1,73	1,87	1,87	2,57	2,82	2,83	2,84	2,64	2,60	2,57	2,89	2,90
044	Barang Pecah Belah Dan Peralatan Makan Minum	-0,61	-0,61	-0,61	-0,61	-0,61	0,50	0,97	0,97	0,97	0,69	0,69	0,69
045	Peralatan Dan Perlengkapan Perumahan Dan Kebun	1,22	1,22	1,22	0,25	0,60	0,60	0,60	0,60	0,76	0,68	0,76	0,76
046	Barang Dan Layanan Untuk Pemeliharaan Rumah Tangga Rutin	1,44	1,16	2,00	2,06	2,22	3,19	2,98	2,82	2,69	3,06	3,30	3,72
05	KESEHATAN	1,42	1,38	1,37	1,40	0,55	0,37	0,34	0,47	0,44	0,27	0,26	-1,07
051	Obat-Obatan Dan Produk Kesehatan	2,35	2,21	2,18	2,26	1,52	1,03	0,91	1,31	1,19	0,74	0,73	-2,93
052	Jasa Rawat Jalan	0,00	0,00	0,00	0,00	0,00	0,00	0,00	0,00	0,00	0,00	0,00	0,00
053	Jasa Rawat Inap	0,00	0,00	0,00	0,00	0,00	0,00	0,00	0,00	0,00	0,00	0,00	0,00
054	Jasa Kesehatan Lainnya	12,32	12,32	12,32	12,32	0,00	0,00	0,00	0,00	0,00	0,00	0,00	0,00
06	TRANSPORTASI	-0,33	0,43	0,52	0,40	1,49	0,25	0,58	0,48	0,65	0,55	0,48	0,19
061	Pembelian Kendaraan	2,47	3,15	3,08	3,29	2,67	3,11	4,29	4,20	4,08	3,76	3,34	3,27
062	Pengoperasian Peralatan Transportasi Pribadi	0,02	0,47	0,47	0,49	0,87	0,77	0,80	0,84	0,90	0,94	0,97	0,96
063	Jasa Angkutan Penumpang	-6,49	-4,29	-3,53	-4,81	2,41	-6,94	-6,61	-7,27	-6,18	-6,51	-6,42	-8,33
064	Jasa Pengiriman Barang	0,00	0,00	0,00	0,00	0,00	0,00	0,00	0,00	0,00	0,00	0,00	0,00
07	INFORMASI, KOMUNIKASI, DAN JASA KEUANGAN	-0,14	-1,00	-1,07	-1,94	-1,86	-3,24	-2,93	-2,89	-2,58	-2,24	-1,91	-1,95
071	Peralatan Informasi Dan Komunikasi	0,80	-3,03	-3,35	-8,36	-8,05	-13,94	-12,79	-12,63	-11,39	-10,02	-8,57	-8,57
072	Layanan Informasi Dan Komunikasi	-0,45	-0,45	-0,45	0,00	0,00	0,00	0,01	0,01	0,01	0,01	0,01	0,01
073	Asuransi	0,00	0,00	0,00	0,00	0,00	0,00	0,00	0,00	0,00	0,00	0,00	0,00
074	Jasa Keuangan	0,00	0,00	0,00	0,00	0,00	0,00	0,00	0,00	0,00	0,00	0,00	-0,54
08	REKREASI, OLAHRAGA, DAN BUDAYA	0,51	0,51	0,22	0,22	0,22	0,16	-0,05	0,02	0,19	0,27	0,27	0,28
081	Barang Rekreasi Tahan Lama	-	-	-	-	-	-	-	-	-	-	-	-
082	Barang Rekreasi Lainnya Dan Olahraga	0,00	0,00	0,00	0,00	0,00	0,00	0,00	0,00	0,00	0,00	0,00	0,00
083	Layanan Rekreasi Dan Olahraga	0,00	0,00	0,00	0,00	0,00	0,00	0,00	0,00	0,00	0,00	0,00	0,00
084	Perlengkapan Kebudayaan	-	-	-	-	-	-	-	-	-	-	-	-
085	Layanan Kebudayaan	0,00	0,00	0,00	0,00	0,00	0,00	0,00	0,00	0,00	0,00	0,00	0,00
086	Koran, Buku, Dan Perlengkapan Sekolah	1,37	1,38	0,58	0,58	0,58	0,42	-0,12	0,05	0,50	0,72	0,72	0,77
09	PENDIDIKAN	1,56	1,56	1,56	1,56	1,56	0,76	0,22	0,29	0,29	0,29	0,29	0,29
091	Pendidikan Dasar Dan Anak Usia Dini	1,34	1,34	1,34	1,34	1,34	1,34	0,28	0,34	0,34	0,34	0,34	0,34
092	Pendidikan Menengah	0,21	0,21	0,21	0,21	0,21	0,21	0,34	0,34	0,34	0,34	0,34	0,34
093	Pendidikan Tinggi	0,00	0,00	0,00	0,00	0,00	0,00	0,00	0,00	0,00	0,00	0,00	0,00
094	Pendidikan Lainnya	4,85	4,85	4,85	4,85	4,85	1,43	0,27	0,51	0,51	0,51	0,51	0,50
10	PENYEDIAAN MAKANAN DAN MINUMAN/RESTORAN	5,34	5,47	5,33	5,18	5,11	4,16	3,03	2,61	2,39	2,00	1,95	1,85
101	Jasa Pelayanan Makanan Dan Minuman	5,34	5,47	5,33	5,18	5,11	4,16	3,03	2,61	2,39	2,00	1,95	1,85
11	PERAWATAN PRIBADI DAN JASA LAINNYA	4,23	3,80	3,04	2,22	2,78	2,87	2,20	0,96	0,74	0,99	2,14	2,57
111	Perawatan Pribadi	2,88	3,02	2,91	2,87	3,31	2,85	2,75	2,81	2,33	2,66	3,93	3,94
112	Perawatan Pribadi Lainnya	8,25	6,29	3,84	1,03	1,96	3,36	1,24	-3,06	-2,79	-2,71	-1,72	-0,30
113	Perlindungan Sosial	0,00	0,00	0,00	0,00	0,00	0,00	0,00	0,00	0,00	0,00	0,00	0,00
114	Jasa Lainnya	0,00	0,00	0,00	0,00	0,00	0,00	0,00	0,00	0,00	0,00	0,00	0,00

Lampiran 7.5  
Grafik Inflasi Bulanan dan Tahun Kalender Kota Madiun  
Tahun 2021







<https://www.kemendagri.go.id>

# **LAMPIRAN 8**

# **KABUPATEN SUMENEP**



**Lampiran 8.1**  
**Indeks Harga Konsumen Kabupaten Sumenep**  
**Tahun 2021**

KODE	KELOMPOK DAN SUB KELOMPOK	TAHUN 2021											
		(2018 = 100)											
(1)	(2)	JAN	FEB	MAR	APR	MEI	JUN	JUL	AGT	SEP	OKT	NOP	DES
(1)	(2)	(3)	(4)	(5)	(6)	(7)	(8)	(9)	(10)	(11)	(12)	(13)	(14)
0	<b>UMUM</b>	105,50	105,52	105,65	106,21	106,65	106,03	106,48	106,31	106,19	106,21	106,90	108,15
01	<b>MAKANAN, MINUMAN DAN TEMBAKAU</b>	107,15	107,13	107,43	107,85	108,56	106,32	107,46	106,92	105,88	105,75	107,21	110,90
011	Makanan	107,05	106,86	107,22	107,66	108,46	105,70	107,05	106,06	104,77	104,55	106,01	110,44
012	Minuman Yang Tidak Beralkohol	104,31	104,38	104,49	104,70	104,70	104,70	105,31	105,31	105,31	105,31	105,94	105,94
014	Rokok Dan Tembakau	109,67	110,79	110,80	111,19	111,77	111,77	111,77	114,12	114,26	114,65	116,63	117,28
02	<b>PAKAIAN DAN ALAS KAKI</b>	104,18	104,50	104,92	106,54	106,81	106,81	106,82	106,82	106,82	106,88	106,88	106,94
021	Pakaian	104,47	104,82	105,24	106,89	107,20	107,21	107,22	107,23	107,23	107,23	107,23	107,28
022	Alas Kaki	102,56	102,76	103,18	104,60	104,60	104,60	104,60	104,60	104,60	104,97	104,97	105,07
03	<b>PERUMAHAN, AIR, LISTRIK, DAN BAHAN BAKAR RUMAH TANGGA</b>	101,28	101,28	101,28	101,94	102,26	102,49	103,57	103,71	104,40	104,54	105,22	105,35
031	Sewa Dan Kontrak Rumah	102,76	102,76	102,76	102,76	102,76	104,84	104,84	104,93	104,93	105,19	105,19	105,19
032	Pemeliharaan, Perbaikan, Dan Keamanan Tempat Tinggal/Perumahan	103,23	103,25	103,25	104,61	105,30	105,38	107,62	107,90	109,34	109,59	111,00	111,28
033	Penyediaan Air Dan Layanan Perumahan Lainnya	100,00	100,00	100,00	100,00	100,00	100,00	100,00	100,00	100,00	100,00	100,00	100,00
034	Listrik Dan Bahan Bakar Rumah Tangga	98,55	98,55	98,55	98,55	98,55	98,55	98,55	98,55	98,55	98,55	98,55	98,55
04	<b>PERLENGKAPAN, PERALATAN DAN PEMELIHARAAN RUTIN RUMAH TANGGA</b>	105,09	105,49	105,63	107,70	108,21	108,42	108,44	108,57	109,74	110,60	110,78	111,20
041	Furnitur, Perlengkapan Dan Karpet	102,84	102,84	102,84	106,64	108,09	108,22	108,22	108,23	109,26	110,27	110,27	110,27
042	Tekstil Rumah Tangga	106,07	106,27	106,49	109,27	111,64	114,01	114,01	115,20	118,73	121,88	121,88	121,88
043	Peralatan Rumah Tangga	107,76	108,37	108,37	112,34	112,41	112,54	112,68	112,70	112,53	112,99	113,94	114,74
044	Barang Pecah Belah Dan Peralatan Makan Minum	105,89	105,89	105,89	108,90	108,90	108,90	108,90	108,90	114,79	114,79	114,79	114,79
045	Peralatan Dan Perlengkapan Perumahan Dan Kebun	109,24	109,24	109,24	110,85	112,93	112,93	112,93	113,68	118,90	118,90	119,41	119,41
046	Barang Dan Layanan Untuk Pemeliharaan Rumah Tangga Rutin	104,21	104,80	105,04	105,76	105,79	105,79	105,79	105,79	105,86	106,69	106,69	107,30
05	<b>KESEHATAN</b>	106,07	106,81	108,39	108,44	108,44	108,44	108,44	108,46	108,49	108,51	108,60	108,66
051	Obat-Obatan Dan Produk Kesehatan	112,91	114,54	118,05	118,11	118,11	118,11	118,11	118,11	118,11	118,11	118,11	118,11
052	Jasa Rawat Jalan	100,97	100,97	100,97	101,09	101,09	101,09	101,09	101,15	101,27	101,33	101,66	101,89
053	Jasa Rawat Inap	100,00	100,00	100,00	100,00	100,00	100,00	100,00	100,00	100,00	100,00	100,00	100,00
054	Jasa Kesehatan Lainnya	100,00	100,00	100,00	100,00	100,00	100,00	100,00	100,00	100,00	100,00	100,00	100,00
06	<b>TRANSPORTASI</b>	100,77	100,88	100,88	100,88	101,08	101,09	101,20	101,34	101,38	101,54	101,54	101,63
061	Pembelian Kendaraan	102,48	102,80	102,80	102,80	102,84	102,89	102,89	102,97	103,03	103,22	103,22	103,56
062	Pengoperasian Peralatan Transportasi Pribadi	100,92	100,96	100,96	100,96	101,22	101,22	101,39	101,58	101,64	101,81	101,81	101,81
063	Jasa Angkutan Penumpang	96,41	96,41	96,41	96,41	96,41	96,41	96,41	96,41	96,41	96,41	96,41	96,41
064	Jasa Pengiriman Barang	100,00	100,00	100,00	100,00	106,07	106,07	107,61	107,61	107,61	107,61	107,61	107,61
07	<b>INFORMASI, KOMUNIKASI, DAN JASA KEUANGAN</b>	102,85	102,91	102,91	102,29	101,57	100,99	101,02	100,64	101,17	100,93	100,95	100,84
071	Peralatan Informasi Dan Komunikasi	104,54	104,73	104,73	102,65	100,25	98,30	98,40	97,14	98,91	98,13	98,18	98,19
072	Layanan Informasi Dan Komunikasi	102,60	102,60	102,60	102,60	102,60	102,60	102,60	102,60	102,60	102,60	102,60	102,60
073	Asuransi	-	-	-	-	-	-	-	-	-	-	-	-
074	Jasa Keuangan	100,00	100,00	100,00	100,00	100,00	100,00	100,00	100,00	100,00	100,00	100,00	99,08
08	<b>REKREASI, OLAHRAGA, DAN BUDAYA</b>	102,92	103,40	103,69	104,81	104,81	104,81	105,23	105,23	105,26	105,26	105,26	105,32
081	Barang Rekreasi Tahan Lama	0,00	0,00	0,00	0,00	0,00	0,00	0,00	0,00	0,00	0,00	0,00	0,00
082	Barang Rekreasi Lainnya Dan Olahraga	104,01	103,94	103,94	103,96	103,96	103,96	103,96	103,96	104,06	104,06	104,06	104,33
083	Layanan Rekreasi Dan Olahraga	100,00	100,00	100,00	100,00	100,00	100,00	100,00	100,00	100,00	100,00	100,00	100,00
084	Perlengkapan Kebudayaan	-	-	-	-	-	-	-	-	-	-	-	-
085	Layanan Kebudayaan	-	-	-	-	-	-	-	-	-	-	-	-
086	Koran, Buku, Dan Perlengkapan Sekolah	103,93	104,94	105,52	107,80	107,80	107,80	108,65	108,65	108,65	108,65	108,65	108,65
09	<b>PENDIDIKAN</b>	104,94	104,94	104,94	104,94	104,94	104,94	104,94	104,88	105,17	106,62	106,62	106,62
091	Pendidikan Dasar Dan Anak Usia Dini	106,78	106,78	106,78	106,78	106,78	106,78	106,78	106,37	106,37	106,37	106,37	106,37
092	Pendidikan Menengah	107,70	107,70	107,70	107,70	107,70	107,70	107,70	107,76	107,95	107,95	107,95	107,95
093	Pendidikan Tinggi	101,21	101,21	101,21	101,21	101,21	101,21	101,21	101,21	101,21	104,57	104,57	104,57
094	Pendidikan Lainnya	109,25	109,25	109,25	109,25	109,25	109,25	109,25	109,25	111,12	111,12	111,12	111,12
10	<b>PENYEDIAAN MAKANAN DAN MINUMAN/RESTORAN</b>	102,94	103,23	103,23	103,29	103,29	103,41	103,41	103,41	103,41	103,41	103,41	103,41
101	Jasa Pelayanan Makanan Dan Minuman	102,94	103,23	103,23	103,29	103,29	103,41	103,41	103,41	103,41	103,41	103,41	103,41
11	<b>PERAWATAN PRIBADI DAN JASA LAINNYA</b>	118,77	117,68	116,89	117,94	119,49	120,48	119,24	119,02	118,94	118,25	119,45	119,57
111	Perawatan Pribadi	104,15	104,65	106,09	106,39	106,39	106,39	106,53	106,53	106,58	106,63	106,63	106,63
112	Perawatan Pribadi Lainnya	134,75	131,91	128,74	130,61	133,85	135,92	133,19	132,72	132,49	131,00	133,11	133,36
113	Perlindungan Sosial	-	-	-	-	-	-	-	-	-	-	-	-
114	Jasa Lainnya	105,26	105,26	105,26	105,26	105,26	105,26	105,26	105,26	105,26	105,26	120,34	120,34

**Lampiran 8.2**  
**Inflasi Bulanan Kabupaten Sumenep**  
**Tahun 2021**

KODE	KELOMPOK DAN SUB KELOMPOK	TAHUN 2021 (2018 = 100)											
		JAN	FEB	MAR	APR	MEI	JUN	JUL	AGT	SEP	OKT	NOV	DES
(1)	(2)	(3)	(4)	(5)	(6)	(7)	(8)	(9)	(10)	(11)	(12)	(13)	(14)
<b>0</b>	<b>UMUM</b>	<b>0,06</b>	<b>0,02</b>	<b>0,12</b>	<b>0,53</b>	<b>0,41</b>	<b>-0,58</b>	<b>0,42</b>	<b>-0,16</b>	<b>-0,11</b>	<b>0,02</b>	<b>0,65</b>	<b>1,17</b>
01	<b>MAKANAN, MINUMAN DAN TEMBAKAU</b>	0,04	-0,02	0,28	0,39	0,66	-2,06	1,07	-0,50	-0,97	-0,12	1,38	3,44
011	Makanan	0,04	-0,18	0,34	0,41	0,74	-2,54	1,28	-0,92	-1,22	-0,21	1,40	4,18
012	Minuman Yang Tidak Beralkohol	0,00	0,07	0,11	0,20	0,00	0,00	0,58	0,00	0,00	0,00	0,60	0,00
014	Rokok Dan Tembakau	0,04	1,02	0,01	0,35	0,52	0,00	0,00	2,10	0,12	0,34	1,73	0,56
02	<b>PAKAIAN DAN ALAS KAKI</b>	0,04	0,31	0,40	1,54	0,25	0,00	0,01	0,00	0,00	0,06	0,00	0,06
021	Pakaian	0,04	0,34	0,40	1,57	0,29	0,01	0,01	0,01	0,00	0,00	0,00	0,05
022	Alas Kaki	0,00	0,20	0,41	1,38	0,00	0,00	0,00	0,00	0,00	0,35	0,00	0,10
03	<b>PERUMAHAN, AIR, LISTRIK, DAN BAHAN BAKAR RUMAH TANGGA</b>	0,06	0,00	0,00	0,65	0,31	0,22	1,05	0,14	0,67	0,13	0,65	0,12
031	Sewa Dan Kontrak Rumah	0,00	0,00	0,00	0,00	0,00	2,02	0,00	0,09	0,00	0,25	0,00	0,00
032	Pemeliharaan, Perbaikan, Dan Keamanan Tempat Tinggal/Perumahan	0,12	0,02	0,00	1,32	0,66	0,08	2,13	0,26	1,33	0,23	1,29	0,25
033	Penyediaan Air Dan Layanan Perumahan Lainnya	0,00	0,00	0,00	0,00	0,00	0,00	0,00	0,00	0,00	0,00	0,00	0,00
034	Listrik Dan Bahan Bakar Rumah Tangga	0,00	0,00	0,00	0,00	0,00	0,00	0,00	0,00	0,00	0,00	0,00	0,00
04	<b>PERLENGKAPAN, PERALATAN DAN PEMELIHARAAN RUTIN RUMAH TANGGA</b>	0,16	0,38	0,13	1,96	0,47	0,19	0,02	0,12	1,08	0,78	0,16	0,38
041	Furnitur, Perlengkapan Dan Karpet	0,00	0,00	0,00	3,70	1,36	0,12	0,00	0,01	0,95	0,92	0,00	0,00
042	Tekstil Rumah Tangga	0,10	0,19	0,21	2,61	2,17	2,12	0,00	1,04	3,06	2,65	0,00	0,00
043	Peralatan Rumah Tangga	0,65	0,57	0,00	3,66	0,06	0,12	0,12	0,02	-0,15	0,41	0,84	0,70
044	Barang Pecah Belah Dan Peralatan Makan Minum	0,00	0,00	0,00	2,84	0,00	0,00	0,00	0,00	5,41	0,00	0,00	0,00
045	Peralatan Dan Perlengkapan Perumahan Dan Kebun	0,00	0,00	0,00	1,47	1,88	0,00	0,00	0,66	4,59	0,00	0,43	0,00
046	Barang Dan Layanan Untuk Pemeliharaan Rumah Tangga Rutin	0,11	0,57	0,23	0,69	0,03	0,00	0,00	0,00	0,07	0,78	0,00	0,57
05	<b>KESEHATAN</b>	0,00	0,70	1,48	0,05	0,00	0,00	0,00	0,02	0,03	0,02	0,08	0,06
051	Obat-Obatan Dan Produk Kesehatan	0,00	1,44	3,06	0,05	0,00	0,00	0,00	0,00	0,00	0,00	0,00	0,00
052	Jasa Rawat Jalan	0,00	0,00	0,00	0,12	0,00	0,00	0,00	0,06	0,12	0,06	0,33	0,23
053	Jasa Rawat Inap	0,00	0,00	0,00	0,00	0,00	0,00	0,00	0,00	0,00	0,00	0,00	0,00
054	Jasa Kesehatan Lainnya	0,00	0,00	0,00	0,00	0,00	0,00	0,00	0,00	0,00	0,00	0,00	0,00
06	<b>TRANSPORTASI</b>	0,02	0,11	0,00	0,00	0,20	0,01	0,11	0,14	0,04	0,16	0,00	0,09
061	Pembelian Kendaraan	0,03	0,31	0,00	0,00	0,04	0,05	0,00	0,08	0,06	0,18	0,00	0,33
062	Pengoperasian Peralatan Transportasi Pribadi	0,03	0,04	0,00	0,00	0,26	0,00	0,17	0,19	0,06	0,17	0,00	0,00
063	Jasa Angkutan Penumpang	0,00	0,00	0,00	0,00	0,00	0,00	0,00	0,00	0,00	0,00	0,00	0,00
064	Jasa Pengiriman Barang	0,00	0,00	0,00	0,00	6,07	0,00	1,45	0,00	0,00	0,00	0,00	0,00
07	<b>INFORMASI, KOMUNIKASI, DAN JASA KEUANGAN</b>	0,11	0,06	0,00	-0,60	-0,70	-0,57	0,03	-0,38	0,53	-0,24	0,02	-0,11
071	Peralatan Informasi Dan Komunikasi	0,36	0,18	0,00	-1,99	-2,34	-1,95	0,10	-1,28	1,82	-0,79	0,05	0,01
072	Layanan Informasi Dan Komunikasi	0,00	0,00	0,00	0,00	0,00	0,00	0,00	0,00	0,00	0,00	0,00	0,00
073	Asuransi	-	-	-	-	-	-	-	-	-	-	-	-
074	Jasa Keuangan	0,00	0,00	0,00	0,00	0,00	0,00	0,00	0,00	0,00	0,00	0,00	-0,92
08	<b>REKREASI, OLAHRAGA, DAN BUDAYA</b>	0,01	0,47	0,28	1,08	0,00	0,00	0,40	0,00	0,03	0,00	0,00	0,06
081	Barang Rekreasi Tahan Lama	-	-	-	-	-	-	-	-	-	-	-	-
082	Barang Rekreasi Lainnya Dan Olahraga	0,03	-0,07	0,00	0,02	0,00	0,00	0,00	0,00	0,10	0,00	0,00	0,26
083	Layanan Rekreasi Dan Olahraga	0,00	0,00	0,00	0,00	0,00	0,00	0,00	0,00	0,00	0,00	0,00	0,00
084	Perlengkapan Kebudayaan	-	-	-	-	-	-	-	-	-	-	-	-
085	Layanan Kebudayaan	-	-	-	-	-	-	-	-	-	-	-	-
086	Koran, Buku, Dan Perlengkapan Sekolah	0,00	0,97	0,55	2,16	0,00	0,00	0,79	0,00	0,00	0,00	0,00	0,00
09	<b>PENDIDIKAN</b>	0,00	0,00	0,00	0,00	0,00	0,00	0,00	-0,06	0,28	1,38	0,00	0,00
091	Pendidikan Dasar Dan Anak Usia Dini	0,00	0,00	0,00	0,00	0,00	0,00	0,00	-0,38	0,00	0,00	0,00	0,00
092	Pendidikan Menengah	0,00	0,00	0,00	0,00	0,00	0,00	0,00	0,06	0,18	0,00	0,00	0,00
093	Pendidikan Tinggi	0,00	0,00	0,00	0,00	0,00	0,00	0,00	0,00	0,00	3,32	0,00	0,00
094	Pendidikan Lainnya	0,00	0,00	0,00	0,00	0,00	0,00	0,00	0,00	1,71	0,00	0,00	0,00
10	<b>PENYEDIAAN MAKANAN DAN MINUMAN/RESTORAN</b>	0,00	0,28	0,00	0,06	0,00	0,12	0,00	0,00	0,00	0,00	0,00	0,00
101	Jasa Pelayanan Makanan Dan Minuman	0,00	0,28	0,00	0,06	0,00	0,12	0,00	0,00	0,00	0,00	0,00	0,00
11	<b>PERAWATAN PRIBADI DAN JASA LAINNYA</b>	0,19	-0,92	-0,67	0,90	1,31	0,83	-1,03	-0,18	-0,07	-0,58	1,01	0,10
111	Perawatan Pribadi	0,00	0,48	1,38	0,28	0,00	0,00	0,13	0,00	0,05	0,05	0,00	0,00
112	Perawatan Pribadi Lainnya	0,35	-2,11	-2,40	1,45	2,48	1,55	-2,01	-0,35	-0,17	-1,12	1,61	0,19
113	Perlindungan Sosial	-	-	-	-	-	-	-	-	-	-	-	-
114	Jasa Lainnya	0,00	0,00	0,00	0,00	0,00	0,00	0,00	0,00	0,00	0,00	14,33	0,00

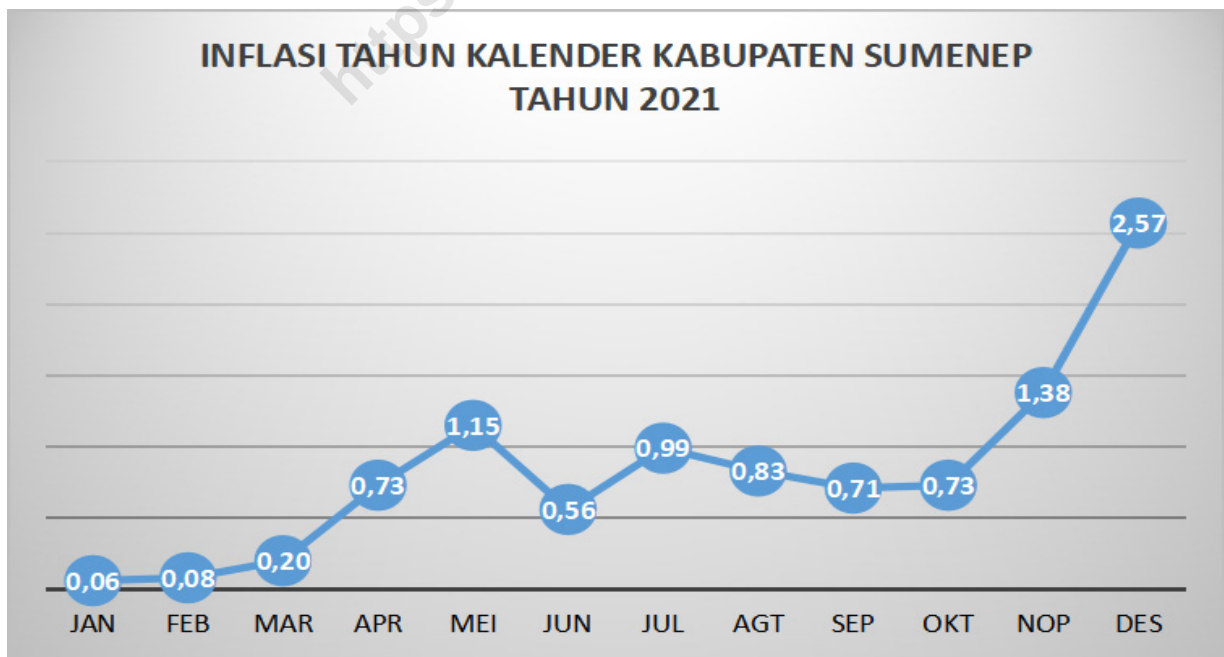
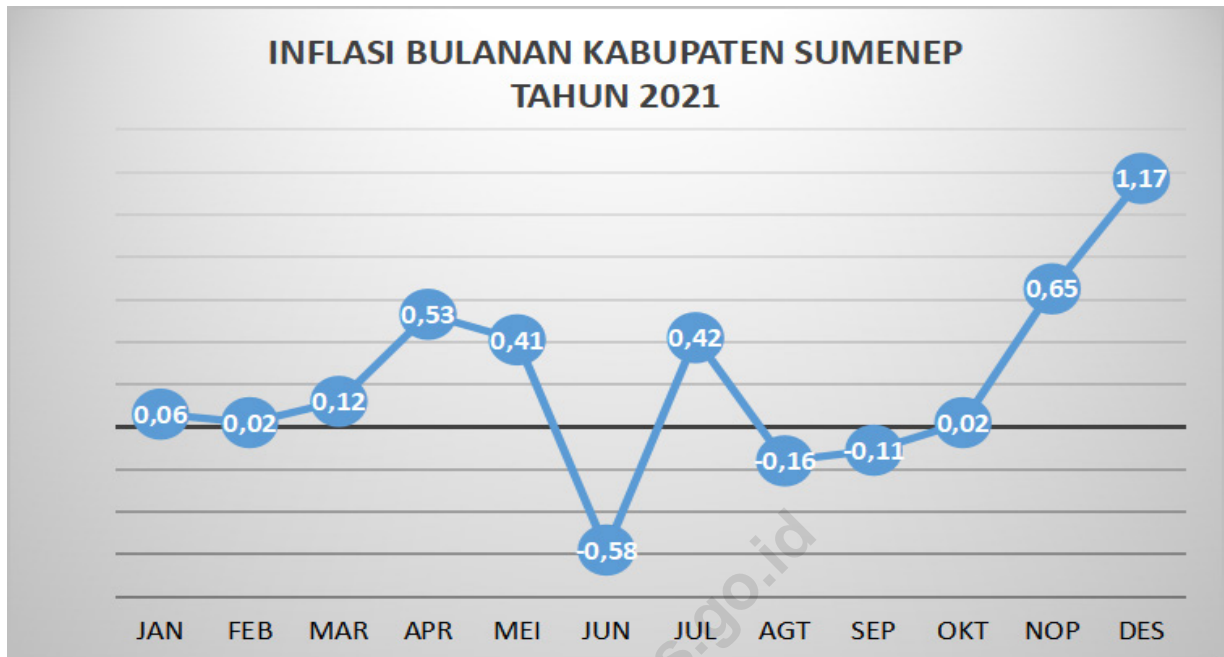
**Lampiran 8.3**  
**Inflasi Tahun Kalender Kabupaten Sumenep**  
**Tahun 2021**

KODE	KELOMPOK DAN SUB KELOMPOK	TAHUN 2021 (2018 = 100)											
		JAN	FEB	MAR	APR	MEI	JUN	JUL	AGT	SEP	OKT	NOP	DES
(1)	(2)	(3)	(4)	(5)	(6)	(7)	(8)	(9)	(10)	(11)	(12)	(13)	(14)
<b>0</b>	<b>UMUM</b>	<b>0,06</b>	<b>0,08</b>	<b>0,20</b>	<b>0,73</b>	<b>1,15</b>	<b>0,56</b>	<b>0,99</b>	<b>0,83</b>	<b>0,71</b>	<b>0,73</b>	<b>1,38</b>	<b>2,57</b>
01	MAKANAN, MINUMAN DAN TEMBAKAU	0,04	0,02	0,30	0,69	1,35	-0,74	0,33	-0,18	-1,15	-1,27	0,09	3,54
011	Makanan	0,04	-0,14	0,20	0,61	1,36	-1,22	0,04	-0,89	-2,09	-2,30	-0,93	3,21
012	Minuman Yang Tidak Beralkohol	0,00	0,07	0,17	0,37	0,37	0,37	0,96	0,96	0,96	0,96	1,56	1,56
014	Rokok Dan Tembakau	0,04	1,06	1,07	1,42	1,95	1,95	1,95	4,10	4,22	4,58	6,39	6,98
02	PAKAIAN DAN ALAS KAKI	0,04	0,35	0,75	2,30	2,56	2,56	2,57	2,57	2,57	2,63	2,63	2,69
021	Pakaian	0,04	0,37	0,78	2,36	2,65	2,66	2,67	2,68	2,68	2,68	2,68	2,73
022	Alas Kaki	0,00	0,20	0,60	1,99	1,99	1,99	1,99	1,99	1,99	2,35	2,35	2,45
03	PERUMAHAN, AIR, LISTRIK, DAN BAHAN BAKAR RUMAH TANGGA	0,06	0,06	0,06	0,71	1,03	1,25	2,32	2,46	3,14	3,28	3,95	4,08
031	Sewa Dan Kontrak Rumah	0,00	0,00	0,00	0,00	0,00	2,02	2,02	2,11	2,11	2,36	2,36	2,36
032	Pemeliharaan, Perbaikan, Dan Keamanan Tempat Tinggal/Perumahan	0,12	0,14	0,14	1,45	2,12	2,20	4,37	4,65	6,04	6,28	7,65	7,92
033	Penyediaan Air Dan Layanan Perumahan Lainnya	0,00	0,00	0,00	0,00	0,00	0,00	0,00	0,00	0,00	0,00	0,00	0,00
034	Listrik Dan Bahan Bakar Rumah Tangga	0,00	0,00	0,00	0,00	0,00	0,00	0,00	0,00	0,00	0,00	0,00	0,00
04	PERLENGKAPAN, PERALATAN DAN PEMELIHARAAN RUTIN RUMAH TANGGA	0,16	0,54	0,68	2,65	3,14	3,34	3,35	3,48	4,59	5,41	5,59	5,99
041	Furnitur, Perlengkapan Dan Karpet	0,00	0,00	0,00	3,70	5,11	5,23	5,23	5,24	6,24	7,22	7,22	7,22
042	Tekstil Rumah Tangga	0,10	0,29	0,50	3,12	5,36	7,60	7,60	8,72	12,05	15,02	15,02	15,02
043	Peralatan Rumah Tangga	0,65	1,22	1,22	4,93	5,00	5,12	5,25	5,27	5,11	5,54	6,43	7,17
044	Barang Pecah Belah Dan Peralatan Makan Minum	0,00	0,00	0,00	2,84	2,84	2,84	2,84	2,84	8,40	8,40	8,40	8,40
045	Peralatan Dan Perlengkapan Perumahan Dan Kebun	0,00	0,00	0,00	1,47	3,38	3,38	3,38	4,06	8,84	8,84	9,31	9,31
046	Barang Dan Layanan Untuk Pemeliharaan Rumah Tangga Rutin	0,11	0,67	0,90	1,59	1,62	1,62	1,62	1,62	1,69	2,49	2,49	3,07
05	KESEHATAN	0,00	0,70	2,19	2,23	2,23	2,23	2,23	2,25	2,28	2,30	2,39	2,44
051	Obat-Obatan Dan Produk Kesehatan	0,00	1,44	4,55	4,61	4,61	4,61	4,61	4,61	4,61	4,61	4,61	4,61
052	Jasa Rawat Jalan	0,00	0,00	0,00	0,12	0,12	0,12	0,12	0,18	0,30	0,36	0,68	0,91
053	Jasa Rawat Inap	0,00	0,00	0,00	0,00	0,00	0,00	0,00	0,00	0,00	0,00	0,00	0,00
054	Jasa Kesehatan Lainnya	0,00	0,00	0,00	0,00	0,00	0,00	0,00	0,00	0,00	0,00	0,00	0,00
06	TRANSPORTASI	0,02	0,13	0,13	0,13	0,33	0,34	0,45	0,59	0,63	0,78	0,78	0,87
061	Pembelian Kendaraan	0,03	0,34	0,34	0,34	0,38	0,43	0,43	0,51	0,57	0,75	0,75	1,08
062	Pengoperasian Peralatan Transportasi Pribadi	0,03	0,07	0,07	0,07	0,33	0,33	0,50	0,68	0,74	0,91	0,91	0,91
063	Jasa Angkutan Penumpang	0,00	0,00	0,00	0,00	0,00	0,00	0,00	0,00	0,00	0,00	0,00	0,00
064	Jasa Pengiriman Barang	0,00	0,00	0,00	0,00	6,07	6,07	7,61	7,61	7,61	7,61	7,61	7,61
07	INFORMASI, KOMUNIKASI, DAN JASA KEUANGAN	0,11	0,17	0,17	-0,44	-1,14	-1,70	-1,67	-2,04	-1,53	-1,76	-1,74	-1,85
071	Peralatan Informasi Dan Komunikasi	0,36	0,54	0,54	-1,46	-3,76	-5,64	-5,54	-6,75	-5,05	-5,80	-5,75	-5,74
072	Layanan Informasi Dan Komunikasi	0,00	0,00	0,00	0,00	0,00	0,00	0,00	0,00	0,00	0,00	0,00	0,00
073	Asuransi	-	-	-	-	-	-	-	-	-	-	-	-
074	Jasa Keuangan	0,00	0,00	0,00	0,00	0,00	0,00	0,00	0,00	0,00	0,00	0,00	-0,92
08	REKREASI, OLAHRAGA, DAN BUDAYA	0,01	0,48	0,76	1,85	1,85	1,85	2,25	2,25	2,28	2,28	2,28	2,34
081	Barang Rekreasi Tahan Lama	-	-	-	-	-	-	-	-	-	-	-	-
082	Barang Rekreasi Lainnya Dan Olahraga	0,03	-0,04	-0,04	-0,02	-0,02	-0,02	-0,02	-0,02	0,08	0,08	0,08	0,34
083	Layanan Rekreasi Dan Olahraga	0,00	0,00	0,00	0,00	0,00	0,00	0,00	0,00	0,00	0,00	0,00	0,00
084	Perlengkapan Kebudayaan	-	-	-	-	-	-	-	-	-	-	-	-
085	Layanan Kebudayaan	-	-	-	-	-	-	-	-	-	-	-	-
086	Koran, Buku, Dan Perlengkapan Sekolah	0,00	0,97	1,53	3,72	3,72	3,72	4,54	4,54	4,54	4,54	4,54	4,54
09	PENDIDIKAN	0,00	0,00	0,00	0,00	0,00	0,00	0,00	-0,06	0,22	1,60	1,60	1,60
091	Pendidikan Dasar Dan Anak Usia Dini	0,00	0,00	0,00	0,00	0,00	0,00	0,00	-0,38	-0,38	-0,38	-0,38	-0,38
092	Pendidikan Menengah	0,00	0,00	0,00	0,00	0,00	0,00	0,00	0,06	0,23	0,23	0,23	0,23
093	Pendidikan Tinggi	0,00	0,00	0,00	0,00	0,00	0,00	0,00	0,00	3,32	3,32	3,32	3,32
094	Pendidikan Lainnya	0,00	0,00	0,00	0,00	0,00	0,00	0,00	0,00	1,71	1,71	1,71	1,71
10	PENYEDIAAN MAKANAN DAN MINUMAN/RESTORAN	0,00	0,28	0,28	0,34	0,34	0,46	0,46	0,46	0,46	0,46	0,46	0,46
101	Jasa Pelayanan Makanan Dan Minuman	0,00	0,28	0,28	0,34	0,34	0,46	0,46	0,46	0,46	0,46	0,46	0,46
11	PERAWATAN PRIBADI DAN JASA LAINNYA	0,19	-0,73	-1,40	-0,51	0,79	1,63	0,58	0,40	0,33	-0,25	0,76	0,86
111	Perawatan Pribadi	0,00	0,48	1,86	2,15	2,15	2,15	2,29	2,29	2,33	2,38	2,38	2,38
112	Perawatan Pribadi Lainnya	0,35	-1,76	-4,13	-2,73	-0,32	1,22	-0,81	-1,16	-1,33	-2,44	-0,87	-0,69
113	Perlindungan Sosial	-	-	-	-	-	-	-	-	-	-	-	-
114	Jasa Lainnya	0,00	0,00	0,00	0,00	0,00	0,00	0,00	0,00	0,00	0,00	14,33	14,33

**Lampiran 8.4**  
**Inflasi Year on Year Kota Madiun**  
**Tahun 2021**

KODE	KELOMPOK DAN SUB KELOMPOK	TAHUN 2021 (2018 = 100)											
		JAN	FEB	MAR	APR	MEI	JUN	JUL	AGT	SEP	OKT	NOV	DES
(1)	(2)	(3)	(4)	(5)	(6)	(7)	(8)	(9)	(10)	(11)	(12)	(13)	(14)
<b>0</b>	<b>UMUM</b>	<b>1,58</b>	<b>1,43</b>	<b>1,47</b>	<b>1,85</b>	<b>2,25</b>	<b>1,81</b>	<b>2,37</b>	<b>2,18</b>	<b>2,18</b>	<b>2,27</b>	<b>2,10</b>	<b>2,57</b>
01	MAKANAN, MINUMAN DAN TEMBAKAU	-0,11	-0,31	0,46	1,41	2,42	0,65	2,84	4,00	3,42	4,01	2,40	3,54
011	Makanan	-0,53	-0,89	0,19	1,31	2,49	0,31	2,98	4,09	3,41	4,12	1,83	3,21
012	Minuman Yang Tidak Beralkohol	2,27	2,26	1,56	1,29	1,29	1,23	1,82	1,82	1,27	1,27	1,56	1,56
014	Rokok Dan Tembakau	1,45	2,32	1,78	2,14	2,67	2,67	2,53	4,69	4,82	4,96	6,77	6,98
02	PAKAIAN DAN ALAS KAKI	1,70	2,00	2,36	3,93	2,65	2,64	2,64	2,55	2,55	2,63	2,63	2,69
021	Pakaian	1,86	2,19	2,55	4,15	2,74	2,74	2,75	2,66	2,66	2,68	2,68	2,73
022	Alas Kaki	0,76	0,95	1,32	2,71	2,11	2,11	2,01	2,01	2,01	2,35	2,35	2,45
03	PERUMAHAN, AIR, LISTRIK, DAN BAHAN BAKAR RUMAH TANGGA	0,84	0,83	0,79	1,44	1,78	2,01	2,87	2,96	3,64	3,44	4,12	4,08
031	Sewa Dan Kontrak Rumah	0,00	0,00	0,00	0,00	0,00	2,02	2,02	2,11	2,11	2,36	2,36	2,36
032	Pemeliharaan, Perbaikan, Dan Keamanan Tempat Tinggal/Perumahan	1,74	1,76	1,67	3,01	3,74	3,81	5,56	5,74	7,15	6,64	7,99	7,92
033	Penyediaan Air Dan Layanan Perumahan Lainnya	0,00	0,00	0,00	0,00	0,00	0,00	0,00	0,00	0,00	0,00	0,00	0,00
034	Listrik Dan Bahan Bakar Rumah Tangga	-0,05	-0,06	-0,06	-0,06	-0,06	-0,06	-0,06	-0,06	-0,06	-0,02	0,00	0,00
04	PERLENGKAPAN, PERALATAN DAN PEMELIHARAAN RUTIN RUMAH TANGGA	3,33	3,58	3,64	5,51	5,72	5,87	5,52	5,51	6,57	6,60	6,34	5,99
041	Furnitur, Perlengkapan Dan Karpet	2,24	2,24	2,24	6,01	7,46	7,59	7,59	7,81	8,84	8,78	8,78	7,22
042	Tekstil Rumah Tangga	3,97	4,17	4,38	7,11	9,43	11,75	11,75	12,54	15,99	17,19	17,19	15,02
043	Peralatan Rumah Tangga	5,06	5,65	5,51	9,38	8,68	8,81	8,45	8,07	7,89	7,92	7,08	7,17
044	Barang Pecah Belah Dan Peralatan Makan Minum	5,89	5,89	5,89	8,90	8,90	8,90	7,26	7,26	13,06	10,02	10,02	8,40
045	Peralatan Dan Perlengkapan Perumahan Dan Kebun	8,80	8,80	8,53	10,13	12,17	12,17	10,36	9,59	14,62	11,28	11,72	9,31
046	Barang Dan Layanan Untuk Pemeliharaan Rumah Tangga Rutin	2,05	2,33	2,49	2,85	2,56	2,44	2,29	2,26	2,20	2,86	2,55	3,07
05	KESEHATAN	1,26	1,60	3,10	2,95	2,95	2,95	2,94	2,88	2,28	2,30	2,39	2,44
051	Obat-Obatan Dan Produk Kesehatan	2,22	2,92	6,07	6,13	6,13	6,13	6,13	5,97	4,61	4,61	4,61	4,61
052	Jasa Rawat Jalan	0,82	0,82	0,82	0,18	0,18	0,18	0,12	0,18	0,30	0,36	0,68	0,91
053	Jasa Rawat Inap	0,00	0,00	0,00	0,00	0,00	0,00	0,00	0,00	0,00	0,00	0,00	0,00
054	Jasa Kesehatan Lainnya	0,00	0,00	0,00	0,00	0,00	0,00	0,00	0,00	0,00	0,00	0,00	0,00
06	TRANSPORTASI	0,19	0,33	0,29	0,37	0,55	0,55	0,66	0,71	0,57	0,84	0,84	0,87
061	Pembelian Kendaraan	0,60	0,91	0,82	0,82	0,86	0,85	0,85	0,85	0,83	0,97	0,97	1,08
062	Pengoperasian Peralatan Transportasi Pribadi	0,05	0,42	0,24	0,24	0,47	0,47	0,65	0,71	0,51	0,91	0,91	0,91
063	Jasa Angkutan Penumpang	0,02	-1,42	-0,69	0,02	0,02	0,02	0,02	0,02	0,02	0,00	0,00	0,00
064	Jasa Pengiriman Barang	0,00	0,00	0,00	0,00	6,07	6,07	7,61	7,61	7,61	7,61	7,61	7,61
07	INFORMASI, KOMUNIKASI, DAN JASA KEUANGAN	2,55	2,61	2,40	1,28	0,56	-0,01	-0,04	-0,41	0,48	-1,50	-1,72	-1,85
071	Peralatan Informasi Dan Komunikasi	6,22	6,41	6,42	4,31	1,87	-0,09	-0,19	-1,46	1,55	-4,95	-5,70	-5,74
072	Layanan Informasi Dan Komunikasi	1,25	1,25	0,89	0,03	0,03	0,03	0,03	0,03	0,04	0,00	0,00	0,00
073	Asuransi	-	-	-	-	-	-	-	-	-	-	-	-
074	Jasa Keuangan	0,00	0,00	0,00	0,00	0,00	0,00	0,00	0,00	0,00	0,00	0,00	-0,92
08	REKREASI, OLAHRAGA, DAN BUDAYA	0,52	0,95	1,20	2,28	2,28	2,28	2,59	2,38	2,41	2,39	2,31	2,34
081	Barang Rekreasi Tahan Lama	-	-	-	-	-	-	-	-	-	-	-	-
082	Barang Rekreasi Lainnya Dan Olahraga	1,45	1,39	1,39	1,38	1,38	1,38	1,35	0,49	0,59	0,52	0,18	0,34
083	Layanan Rekreasi Dan Olahraga	0,00	0,00	0,00	0,00	0,00	0,00	0,00	0,00	0,00	0,00	0,00	0,00
084	Perlengkapan Kebudayaan	-	-	-	-	-	-	-	-	-	-	-	-
085	Layanan Kebudayaan	-	-	-	-	-	-	-	-	-	-	-	-
086	Koran, Buku, Dan Perlengkapan Sekolah	0,32	1,22	1,71	3,90	3,90	3,90	4,54	4,54	4,54	4,54	4,54	4,54
09	PENDIDIKAN	1,50	1,50	1,50	1,50	1,50	1,50	1,50	0,66	0,44	1,60	1,60	1,60
091	Pendidikan Dasar Dan Anak Usia Dini	0,17	0,17	0,17	0,17	0,17	0,17	0,17	-0,38	-0,38	-0,38	-0,38	-0,38
092	Pendidikan Menengah	2,88	2,88	2,88	2,88	2,88	2,88	2,88	0,06	0,23	0,23	0,23	0,23
093	Pendidikan Tinggi	1,21	1,21	1,21	1,21	1,21	1,21	1,21	1,21	0,00	3,32	3,32	3,32
094	Pendidikan Lainnya	1,65	1,65	1,65	1,65	1,65	1,65	1,65	1,65	3,39	1,71	1,71	1,71
10	PENYEDIAAN MAKANAN DAN MINUMAN/RESTORAN	0,95	1,24	1,24	1,29	1,29	1,41	1,41	1,41	1,35	1,23	1,23	0,46
101	Jasa Pelayanan Makanan Dan Minuman	0,95	1,24	1,24	1,29	1,29	1,41	1,41	1,41	1,35	1,23	1,23	0,46
11	PERAWATAN PRIBADI DAN JASA LAINNYA	9,94	7,83	4,53	2,12	3,36	4,71	1,74	-3,46	-3,29	-3,54	-0,90	0,86
111	Perawatan Pribadi	1,24	1,68	3,06	3,31	3,24	3,18	2,83	2,76	2,66	2,42	2,38	2,38
112	Perawatan Pribadi Lainnya	18,61	13,85	5,99	1,15	3,52	6,13	0,88	-8,29	-7,95	-8,24	-3,84	-0,69
113	Perlindungan Sosial	-	-	-	-	-	-	-	-	-	-	-	-
114	Jasa Lainnya	0,00	0,00	0,00	0,00	0,00	0,00	0,00	0,00	0,00	0,00	14,33	14,33

Lampiran 8.5  
Grafik Inflasi Bulanan dan Tahun Kalender Kabupaten Sumenep  
Tahun 2021







<https://jatim.go.id>

# **LAMPIRAN 9**

# **PROVINSI JAWA TIMUR**



**Lampiran 9.1**  
**Indeks Harga Konsumen Provinsi Jawa Timur**  
**Tahun 2021**

KODE	KELOMPOK DAN SUB KELOMPOK	TAHUN 2021 (2018 = 100)											
		JAN	FEB	MAR	APR	MEI	JUN	JUL	AGT	SEP	OKT	NOP	DES
(1)	(2)	(3)	(4)	(5)	(6)	(7)	(8)	(9)	(10)	(11)	(12)	(13)	(14)
<b>0</b>	<b>UMUM</b>	<b>105,02</b>	<b>105,25</b>	<b>105,37</b>	<b>105,48</b>	<b>105,77</b>	<b>105,62</b>	<b>105,80</b>	<b>106,08</b>	<b>105,96</b>	<b>106,15</b>	<b>106,52</b>	<b>107,26</b>
01	MAKANAN, MINUMAN DAN TEMBAKAU	106,12	106,15	106,97	106,94	106,95	106,05	106,37	106,59	105,60	105,93	106,64	108,90
011	Makanan	105,61	105,56	106,51	106,41	106,34	105,16	105,51	105,68	104,38	104,57	105,34	108,07
012	Minuman Yang Tidak Beralkohol	104,17	104,41	104,64	104,94	105,03	105,20	105,25	105,74	105,85	106,31	106,91	106,88
014	Rokok Dan Tembakau	114,03	114,62	114,79	115,09	115,78	116,62	116,90	117,41	118,32	119,96	120,09	120,19
02	PAKAIAN DAN ALAS KAKI	103,77	103,83	103,85	103,91	105,18	105,20	105,22	105,37	105,50	105,59	105,70	105,80
021	Pakaian	104,05	104,21	104,21	104,25	105,71	105,73	105,75	105,87	105,98	106,06	106,13	106,23
022	Alas Kaki	102,52	102,18	102,25	102,40	102,87	102,88	102,93	103,22	103,37	103,52	103,84	103,95
03	PERUMAHAN, AIR, LISTRIK, DAN BAHAN BAKAR RUMAH TANGGA	102,86	102,90	102,90	102,94	103,12	103,17	103,19	103,25	103,30	103,37	103,46	103,57
031	Sewa Dan Kontrak Rumah	103,85	103,85	103,85	103,85	103,93	103,94	103,94	104,00	104,00	104,07	104,15	104,26
032	Pemeliharaan, Perbaikan, Dan Keamanan Tempat Tinggal/Perumahan	107,55	107,75	107,76	108,05	108,98	109,30	109,42	109,63	109,91	110,21	110,53	110,91
033	Penyediaan Air Dan Layanan Perumahan Lainnya	100,95	100,95	100,95	100,95	100,95	100,95	100,95	100,99	100,99	100,99	100,99	100,99
034	Listrik Dan Bahan Bakar Rumah Tangga	99,32	99,33	99,35	99,33	99,35	99,36	99,36	99,35	99,37	99,37	99,37	99,37
04	PERLENGKAPAN, PERALATAN DAN PEMELIHARAAN RUTIN RUMAH TANGGA	104,41	104,54	104,60	104,78	105,05	105,32	105,42	105,67	105,80	105,96	106,33	106,51
041	Furnitur, Perlengkapan Dan Karpet	102,16	102,23	102,26	102,33	102,51	103,22	103,22	103,45	103,55	103,58	103,59	103,71
042	Tekstil Rumah Tangga	104,41	104,23	104,17	104,58	104,81	105,20	105,13	105,51	105,81	105,90	106,19	106,26
043	Peralatan Rumah Tangga	107,55	107,49	107,44	107,69	107,94	107,97	108,17	108,17	108,44	108,46	108,56	108,60
044	Barang Pecah Belah Dan Peralatan Makan Minum	107,52	107,52	107,52	108,14	108,14	107,68	107,97	107,97	107,99	108,02	108,00	108,02
045	Peralatan Dan Perlengkapan Perumahan Dan Kebun	106,16	106,20	106,24	106,64	108,52	110,30	110,41	111,21	111,91	112,05	112,61	112,93
046	Barang Dan Layanan Untuk Pemeliharaan Rumah Tangga Rutin	103,81	104,06	104,17	104,29	104,52	104,71	104,80	105,11	105,15	105,41	105,97	106,21
05	KESEHATAN	104,61	105,03	104,97	105,20	105,29	105,60	106,34	106,92	107,34	107,41	107,65	107,73
051	Obat-Obatan Dan Produk Kesehatan	107,34	108,33	108,15	108,54	108,45	108,69	110,52	111,00	112,04	112,22	112,23	112,37
052	Jasa Rawat Jalan	104,55	104,55	104,61	104,88	105,15	105,71	105,72	107,16	107,16	107,16	107,37	107,44
053	Jasa Rawat Inap	100,05	100,05	100,05	100,05	100,05	100,05	100,05	100,05	100,05	100,05	100,29	100,29
054	Jasa Kesehatan Lainnya	107,79	108,05	108,05	108,05	109,02	110,25	110,25	110,25	110,25	110,25	112,34	112,46
06	TRANSPORTASI	103,67	104,50	104,30	104,42	104,79	104,30	104,39	104,56	104,62	104,85	105,18	106,03
061	Pembelian Kendaraan	107,30	107,36	106,37	106,21	106,33	106,52	106,57	106,65	106,54	106,71	106,99	107,36
062	Pengoperasian Peralatan Transportasi Pribadi	101,66	102,38	102,38	102,59	102,83	102,84	102,85	102,95	103,05	103,16	103,16	103,18
063	Jasa Angkutan Penumpang	106,00	108,46	108,62	108,77	110,06	106,63	107,08	107,62	107,78	108,62	110,28	115,09
064	Jasa Pengiriman Barang	109,03	109,03	109,03	109,03	109,11	109,11	109,13	109,33	109,33	109,33	109,33	109,33
07	INFORMASI, KOMUNIKASI, DAN JASA KEUANGAN	100,68	100,66	100,39	100,39	100,38	100,32	100,33	100,33	100,37	100,38	100,37	100,31
071	Peralatan Informasi Dan Komunikasi	99,79	99,68	98,34	98,35	98,29	98,01	98,05	98,06	98,23	98,29	98,24	98,26
072	Layanan Informasi Dan Komunikasi	101,08	101,08	101,08	101,08	101,08	101,08	101,09	101,09	101,09	101,09	101,09	101,09
073	Asuransi	100,00	100,00	100,00	100,00	100,00	100,00	100,00	100,00	100,00	100,00	100,00	100,00
074	Jasa Keuangan	100,00	100,00	100,00	100,00	100,00	100,00	100,00	100,00	100,00	100,00	100,00	99,25
08	REKREASI, OLAHRAGA, DAN BUDAYA	101,24	101,53	101,65	101,81	101,96	102,12	102,11	101,96	101,99	102,09	102,30	102,28
081	Barang Rekreasi Tahan Lama	100,82	100,82	99,11	103,32	103,10	104,31	102,62	104,31	104,31	104,31	104,31	104,31
082	Barang Rekreasi Lainnya Dan Olahraga	104,18	104,66	104,67	105,09	105,83	105,97	105,97	104,86	104,62	104,35	104,35	104,36
083	Layanan Rekreasi Dan Olahraga	100,38	100,38	100,38	100,38	100,38	100,38	100,38	100,38	100,39	100,39	100,39	100,39
084	Perlengkapan Kebudayaan	102,50	102,50	102,50	102,24	102,24	102,24	102,24	102,24	102,79	102,63	102,18	102,50
085	Layanan Kebudayaan	94,86	94,86	94,86	94,86	94,86	94,86	94,86	94,86	94,86	94,86	94,86	94,86
086	Koran, Buku, Dan Perlengkapan Sekolah	102,28	102,97	103,43	103,48	103,59	103,94	104,01	104,03	104,26	104,74	105,39	105,33
09	PENDIDIKAN	109,44	109,44	109,44	109,44	109,44	109,56	110,46	112,11	112,18	112,20	112,20	112,20
091	Pendidikan Dasar Dan Anak Usia Dini	112,18	112,18	112,18	112,18	112,18	112,68	114,14	114,06	114,06	114,06	114,06	114,06
092	Pendidikan Menengah	108,42	108,42	108,42	108,42	108,42	108,42	109,42	110,10	110,10	110,10	110,10	110,10
093	Pendidikan Tinggi	110,07	110,07	110,07	110,07	110,07	110,07	110,78	114,61	114,79	114,81	114,81	114,81
094	Pendidikan Lainnya	103,26	103,26	103,26	103,27	103,27	103,27	103,28	103,31	103,33	103,38	103,38	103,38
10	PENYEDIAAN MAKANAN DAN MINUMAN/RESTORAN	106,28	107,26	107,29	107,61	108,00	108,37	108,41	108,93	109,58	110,15	110,99	111,34
101	Jasa Pelayanan Makanan Dan Minuman	106,28	107,26	107,29	107,61	108,00	108,37	108,41	108,93	109,58	110,15	110,99	111,34
11	PERAWATAN PRIBADI DAN JASA LAINNYA	111,38	111,25	110,76	111,37	112,67	113,26	113,27	113,29	113,31	113,34	114,00	114,62
111	Perawatan Pribadi	107,29	107,69	107,68	108,15	109,15	109,48	109,99	110,23	110,33	110,60	111,12	112,01
112	Perawatan Pribadi Lainnya	121,03	119,38	117,65	118,61	120,62	121,89	120,69	120,20	120,03	119,47	120,52	120,55
113	Perlindungan Sosial	110,00	110,00	110,00	110,00	112,14	112,14	112,14	112,14	112,14	112,14	112,14	112,14
114	Jasa Lainnya	112,96	117,54	118,46	119,40	120,17	120,17	120,46	120,46	120,46	120,53	120,84	120,84

**Lampiran 9.2**  
**Inflasi Bulanan Provinsi Jawa Timur**  
**Tahun 2021**

KODE	KELOMPOK DAN SUB KELOMPOK	TAHUN 2021											
		(2018 = 100)											
(1)	(2)	JAN	FEB	MAR	APR	MEI	JUN	JUL	AGT	SEP	OKT	NOV	DES
		(3)	(4)	(5)	(6)	(7)	(8)	(9)	(10)	(11)	(12)	(13)	(14)
0	UMUM	0,32	0,22	0,11	0,10	0,27	-0,14	0,17	0,26	-0,11	0,18	0,35	0,69
01	MAKANAN, MINUMAN DAN TEMBAKAU	0,95	0,03	0,77	-0,03	0,01	-0,84	0,30	0,21	-0,93	0,31	0,67	2,12
011	Makanan	1,15	-0,05	0,90	-0,09	-0,07	-1,11	0,33	0,16	-1,23	0,18	0,74	2,59
012	Minuman Yang Tidak Beralkohol	-0,03	0,23	0,22	0,29	0,09	0,16	0,05	0,47	0,10	0,43	0,56	-0,03
014	Rokok Dan Tembakau	0,19	0,52	0,15	0,26	0,60	0,73	0,24	0,44	0,78	1,39	0,11	0,08
02	PAKAIAN DAN ALAS KAKI	0,10	0,06	0,02	0,06	1,22	0,02	0,02	0,14	0,12	0,09	0,10	0,09
021	Pakaian	0,13	0,15	0,00	0,04	1,40	0,02	0,02	0,11	0,10	0,08	0,07	0,09
022	Alas Kaki	-0,06	-0,33	0,07	0,15	0,46	0,01	0,05	0,28	0,15	0,15	0,31	0,11
03	PERUMAHAN, AIR, LISTRIK, DAN BAHAN BAKAR RUMAH TANGGA	0,08	0,04	0,00	0,04	0,17	0,05	0,02	0,06	0,05	0,07	0,09	0,11
031	Sewa Dan Kontrak Rumah	0,03	0,00	0,00	0,00	0,08	0,01	0,00	0,06	0,00	0,07	0,08	0,11
032	Pemeliharaan, Perbaikan, Dan Keamanan Tempat Tinggal/Perumahan	0,41	0,19	0,01	0,27	0,86	0,29	0,11	0,19	0,26	0,27	0,29	0,34
033	Penyediaan Air Dan Layanan Perumahan Lainnya	0,00	0,00	0,00	0,00	0,00	0,00	0,00	0,04	0,00	0,00	0,00	0,00
034	Listrik Dan Bahan Bakar Rumah Tangga	0,00	0,01	0,02	-0,02	0,02	0,01	0,00	-0,01	0,02	0,00	0,00	0,00
04	PERLENGKAPAN, PERALATAN DAN PEMELIHARAAN RUTIN RUMAH TANGGA	0,20	0,12	0,06	0,17	0,26	0,26	0,09	0,24	0,12	0,15	0,35	0,17
041	Furnitur, Perlengkapan Dan Karpet	0,74	0,07	0,03	0,07	0,18	0,69	0,00	0,22	0,10	0,03	0,01	0,12
042	Tekstil Rumah Tangga	-0,04	-0,17	-0,06	0,39	0,22	0,37	-0,07	0,36	0,28	0,09	0,27	0,07
043	Peralatan Rumah Tangga	0,30	-0,06	-0,05	0,23	0,23	0,03	0,19	0,00	0,25	0,02	0,09	0,04
044	Barang Pecah Belah Dan Peralatan Makan Minum	0,05	0,00	0,00	0,58	0,00	-0,43	0,27	0,00	0,02	0,03	-0,02	0,02
045	Peralatan Dan Perlengkapan Perumahan Dan Kebun	-0,12	0,04	0,04	0,38	1,76	1,64	0,10	0,72	0,63	0,13	0,50	0,28
046	Barang Dan Layanan Untuk Pemeliharaan Rumah Tangga Rutin	0,11	0,24	0,11	0,12	0,22	0,18	0,09	0,30	0,04	0,25	0,53	0,23
05	KESEHATAN	0,11	0,40	-0,06	0,22	0,09	0,29	0,70	0,55	0,39	0,07	0,22	0,07
051	Obat-Obatan Dan Produk Kesehatan	0,23	0,92	-0,17	0,36	-0,08	0,22	1,68	0,43	0,94	0,16	0,01	0,12
052	Jasa Rawat Jalan	0,03	0,00	0,06	0,26	0,26	0,53	0,01	1,36	0,00	0,00	0,20	0,07
053	Jasa Rawat Inap	0,00	0,00	0,00	0,00	0,00	0,00	0,00	0,00	0,00	0,00	0,24	0,00
054	Jasa Kesehatan Lainnya	0,10	0,24	0,00	0,00	0,90	1,13	0,00	0,00	0,00	0,00	1,90	0,11
06	TRANSPORTASI	-0,03	0,80	-0,19	0,12	0,35	-0,47	0,09	0,16	0,06	0,22	0,31	0,81
061	Pembelian Kendaraan	0,62	0,06	-0,92	-0,15	0,11	0,18	0,05	0,08	-0,10	0,16	0,26	0,35
062	Pengoperasian Peralatan Transportasi Pribadi	0,65	0,71	0,00	0,21	0,23	0,01	0,01	0,10	0,10	0,11	0,00	0,02
063	Jasa Angkutan Penumpang	-3,41	2,32	0,15	0,14	1,19	-3,12	0,42	0,50	0,15	0,78	1,53	4,36
064	Jasa Pengiriman Barang	0,00	0,00	0,00	0,00	0,07	0,00	0,02	0,18	0,00	0,00	0,00	0,00
07	INFORMASI, KOMUNIKASI, DAN JASA KEUANGAN	0,28	-0,02	-0,27	0,00	-0,01	-0,06	0,01	0,00	0,04	0,01	-0,01	-0,06
071	Peralatan Informasi Dan Komunikasi	1,38	-0,11	-1,34	0,01	-0,06	-0,28	0,04	0,01	0,17	0,06	-0,05	0,02
072	Layanan Informasi Dan Komunikasi	0,00	0,00	0,00	0,00	0,00	0,00	0,01	0,00	0,00	0,00	0,00	0,00
073	Asuransi	0,00	0,00	0,00	0,00	0,00	0,00	0,00	0,00	0,00	0,00	0,00	0,00
074	Jasa Keuangan	0,00	0,00	0,00	0,00	0,00	0,00	0,00	0,00	0,00	0,00	0,00	-0,75
08	REKREASI, OLAHRAGA, DAN BUDAYA	0,06	0,29	0,12	0,16	0,15	0,16	-0,01	-0,15	0,03	0,10	0,21	-0,02
081	Barang Rekreasi Tahan Lama	2,29	0,00	-1,70	4,25	-0,21	1,17	-1,62	1,65	0,00	0,00	0,00	0,00
082	Barang Rekreasi Lainnya Dan Olahraga	0,12	0,46	0,01	0,40	0,70	0,13	0,00	-1,05	-0,23	-0,26	0,00	0,01
083	Layanan Rekreasi Dan Olahraga	0,00	0,00	0,00	0,00	0,00	0,00	0,00	0,00	0,01	0,00	0,00	0,00
084	Perlengkapan Kebudayaan	0,00	0,00	0,00	-0,25	0,00	0,00	0,00	0,54	-0,16	-0,44	-0,15	0,46
085	Layanan Kebudayaan	-0,05	0,00	0,00	0,00	0,00	0,00	0,00	0,00	0,00	0,00	0,00	0,00
086	Koran, Buku, Dan Perlengkapan Sekolah	0,01	0,67	0,45	0,05	0,11	0,34	0,07	0,02	0,22	0,46	0,62	-0,06
09	PENDIDIKAN	0,04	0,00	0,00	0,00	0,00	0,11	0,82	1,49	0,06	0,02	0,00	0,00
091	Pendidikan Dasar Dan Anak Usia Dini	0,00	0,00	0,00	0,00	0,00	0,45	1,30	-0,07	0,00	0,00	0,00	0,00
092	Pendidikan Menengah	0,00	0,00	0,00	0,00	0,00	0,00	0,92	0,62	0,00	0,00	0,00	0,00
093	Pendidikan Tinggi	0,00	0,00	0,00	0,00	0,00	0,00	0,65	3,46	0,16	0,02	0,00	0,00
094	Pendidikan Lainnya	0,36	0,00	0,00	0,01	0,00	0,00	0,01	0,03	0,02	0,05	0,00	0,00
10	PENYEDIAAN MAKANAN DAN MINUMAN/RESTORAN	0,26	0,92	0,03	0,30	0,36	0,34	0,04	0,48	0,60	0,52	0,76	0,32
101	Jasa Pelayanan Makanan Dan Minuman	0,26	0,92	0,03	0,30	0,36	0,34	0,04	0,48	0,60	0,52	0,76	0,32
11	PERAWATAN PRIBADI DAN JASA LAINNYA	0,25	-0,12	-0,44	0,55	1,17	0,52	0,01	0,02	0,02	0,03	0,58	0,54
111	Perawatan Pribadi	0,07	0,37	-0,01	0,44	0,92	0,30	0,47	0,22	0,09	0,24	0,47	0,80
112	Perawatan Pribadi Lainnya	0,58	-1,36	-1,45	0,82	1,69	1,05	-0,98	-0,41	-0,14	-0,47	0,88	0,02
113	Perlindungan Sosial	0,00	0,00	0,00	0,00	1,95	0,00	0,00	0,00	0,00	0,00	0,00	0,00
114	Jasa Lainnya	0,97	4,05	0,78	0,79	0,64	0,00	0,24	0,00	0,00	0,06	0,26	0,00

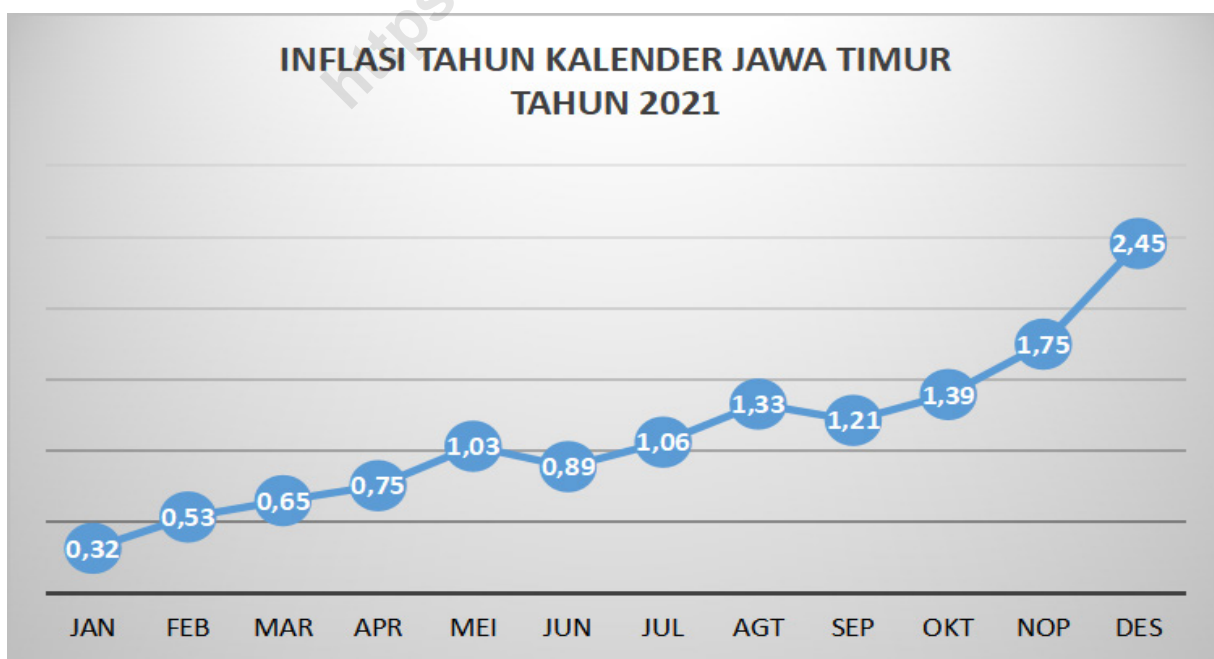
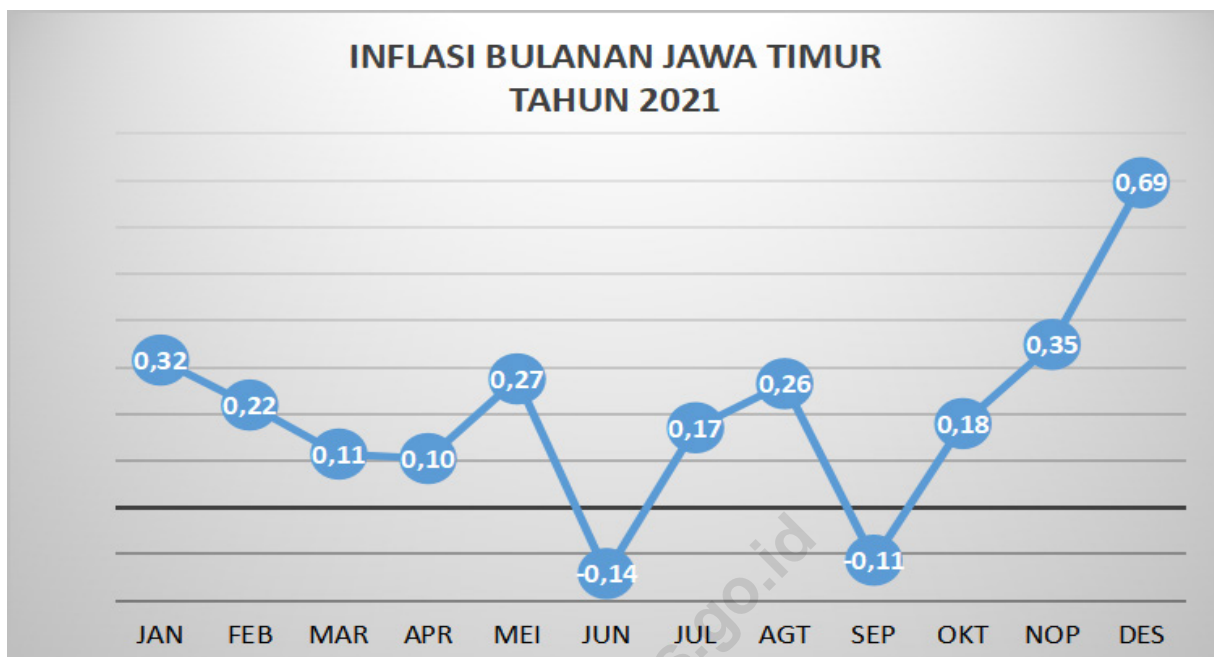
**Lampiran 9.3**  
**Inflasi Tahun Kalender Provinsi Jawa Timur**  
**Tahun 2021**

KODE	KELOMPOK DAN SUB KELOMPOK	TAHUN 2021 (2018 = 100)											
		JAN	FEB	MAR	APR	MEI	JUN	JUL	AGT	SEP	OKT	NOP	DES
(1)	(2)	(3)	(4)	(5)	(6)	(7)	(8)	(9)	(10)	(11)	(12)	(13)	(14)
0	<b>UMUM</b>	<b>0,32</b>	<b>0,53</b>	<b>0,65</b>	<b>0,75</b>	<b>1,03</b>	<b>0,89</b>	<b>1,06</b>	<b>1,33</b>	<b>1,21</b>	<b>1,39</b>	<b>1,75</b>	<b>2,45</b>
01	<b>MAKANAN, MINUMAN DAN TEMBAKAU</b>	<b>0,95</b>	<b>0,98</b>	<b>1,76</b>	<b>1,73</b>	<b>1,74</b>	<b>0,88</b>	<b>1,19</b>	<b>1,40</b>	<b>0,46</b>	<b>0,77</b>	<b>1,45</b>	<b>3,60</b>
011	Makanan	1,15	1,10	2,01	1,92	1,85	0,72	1,05	1,22	-0,03	0,15	0,89	3,51
012	Minuman Yang Tidak Beralkohol	-0,03	0,20	0,42	0,71	0,80	0,96	1,01	1,48	1,58	2,02	2,60	2,57
014	Rokok Dan Tembakau	0,19	0,71	0,86	1,12	1,73	2,47	2,72	3,16	3,96	5,40	5,52	5,61
02	<b>PAKAIAN DAN ALAS KAKI</b>	<b>0,10</b>	<b>0,15</b>	<b>0,17</b>	<b>0,23</b>	<b>1,46</b>	<b>1,48</b>	<b>1,50</b>	<b>1,64</b>	<b>1,77</b>	<b>1,85</b>	<b>1,96</b>	<b>2,05</b>
021	Pakaian	0,13	0,28	0,28	0,32	1,72	1,74	1,76	1,88	1,98	2,06	2,13	2,22
022	Alas Kaki	-0,06	-0,39	-0,32	-0,18	0,28	0,29	0,34	0,62	0,77	0,92	1,23	1,34
03	<b>PERUMAHAN, AIR, LISTRIK, DAN BAHAN BAKAR RUMAH TANGGA</b>	<b>0,08</b>	<b>0,12</b>	<b>0,12</b>	<b>0,16</b>	<b>0,33</b>	<b>0,38</b>	<b>0,40</b>	<b>0,46</b>	<b>0,51</b>	<b>0,57</b>	<b>0,66</b>	<b>0,77</b>
031	Sewa Dan Kontrak Rumah	0,03	0,03	0,03	0,03	0,11	0,12	0,12	0,17	0,17	0,24	0,32	0,42
032	Pemeliharaan, Perbaikan, Dan Keamanan Tempat Tinggal/Perumahan	0,41	0,60	0,61	0,88	1,75	2,04	2,16	2,35	2,61	2,89	3,19	3,55
033	Penyediaan Air Dan Layanan Perumahan Lainnya	0,00	0,00	0,00	0,00	0,00	0,00	0,00	0,04	0,04	0,04	0,04	0,04
034	Listrik Dan Bahan Bakar Rumah Tangga	0,00	0,01	0,03	0,01	0,03	0,04	0,04	0,03	0,05	0,05	0,05	0,05
04	<b>PERLENGKAPAN, PERALATAN DAN PEMELIHARAAN RUTIN RUMAH TANGGA</b>	<b>0,20</b>	<b>0,33</b>	<b>0,38</b>	<b>0,56</b>	<b>0,82</b>	<b>1,07</b>	<b>1,17</b>	<b>1,41</b>	<b>1,54</b>	<b>1,69</b>	<b>2,04</b>	<b>2,22</b>
041	Furnitur, Perlengkapan Dan Karpas	0,74	0,81	0,84	0,91	1,08	1,78	1,78	2,01	2,11	2,14	2,15	2,27
042	Tekstil Rumah Tangga	-0,04	-0,21	-0,27	0,12	0,34	0,72	0,65	1,01	1,30	1,39	1,67	1,73
043	Peralatan Rumah Tangga	0,30	0,24	0,20	0,43	0,66	0,69	0,88	0,88	1,13	1,15	1,24	1,28
044	Barang Pecah Belah Dan Peralatan Makan Minum	0,05	0,05	0,05	0,62	0,62	0,20	0,47	0,47	0,48	0,51	0,49	0,51
045	Peralatan Dan Perlengkapan Perumahan Dan Kebun	-0,12	-0,08	-0,05	0,33	2,10	3,77	3,88	4,63	5,29	5,42	5,95	6,25
046	Barang Dan Layanan Untuk Pemeliharaan Rumah Tangga Rutin	0,11	0,35	0,45	0,57	0,79	0,97	1,06	1,36	1,40	1,65	2,19	2,42
05	<b>KESEHATAN</b>	<b>0,11</b>	<b>0,51</b>	<b>0,45</b>	<b>0,67</b>	<b>0,76</b>	<b>1,05</b>	<b>1,76</b>	<b>2,32</b>	<b>2,72</b>	<b>2,78</b>	<b>3,01</b>	<b>3,09</b>
051	Obat-Obatan Dan Produk Kesehatan	0,23	1,16	0,99	1,35	1,27	1,49	3,20	3,65	4,62	4,79	4,80	4,93
052	Jasa Rawat Jalan	0,03	0,03	0,09	0,34	0,60	1,14	1,15	2,53	2,53	2,53	2,73	2,79
053	Jasa Rawat Inap	0,00	0,00	0,00	0,00	0,00	0,00	0,00	0,00	0,00	0,00	0,24	0,24
054	Jasa Kesehatan Lainnya	0,10	0,34	0,34	0,34	1,24	2,39	2,39	2,39	2,39	2,39	4,33	4,44
06	<b>TRANSPORTASI</b>	<b>-0,03</b>	<b>0,77</b>	<b>0,58</b>	<b>0,69</b>	<b>1,05</b>	<b>0,58</b>	<b>0,67</b>	<b>0,83</b>	<b>0,89</b>	<b>1,11</b>	<b>1,43</b>	<b>2,25</b>
061	Pembelian Kendaraan	0,62	0,68	-0,25	-0,40	-0,29	-0,11	-0,07	0,01	-0,09	0,07	0,33	0,68
062	Pengoperasian Peralatan Transportasi Pribadi	0,65	1,37	1,37	1,57	1,81	1,82	1,83	1,93	2,03	2,14	2,14	2,16
063	Jasa Angkutan Penumpang	-3,41	-1,17	-1,02	-0,88	0,29	-2,83	-2,42	-1,93	-1,79	-1,02	0,49	4,88
064	Jasa Pengiriman Barang	0,00	0,00	0,00	0,00	0,07	0,07	0,09	0,28	0,28	0,28	0,28	0,28
07	<b>INFORMASI, KOMUNIKASI, DAN JASA KEUANGAN</b>	<b>0,28</b>	<b>0,26</b>	<b>-0,01</b>	<b>-0,01</b>	<b>-0,02</b>	<b>-0,08</b>	<b>-0,07</b>	<b>-0,07</b>	<b>-0,03</b>	<b>-0,02</b>	<b>-0,03</b>	<b>-0,09</b>
071	Peralatan Informasi Dan Komunikasi	1,38	1,27	-0,09	-0,08	-0,14	-0,43	-0,39	-0,38	-0,20	-0,14	-0,19	-0,17
072	Layanan Informasi Dan Komunikasi	0,00	0,00	0,00	0,00	0,00	0,00	0,01	0,01	0,01	0,01	0,01	0,01
073	Asuransi	0,00	0,00	0,00	0,00	0,00	0,00	0,00	0,00	0,00	0,00	0,00	0,00
074	Jasa Keuangan	0,00	0,00	0,00	0,00	0,00	0,00	0,00	0,00	0,00	0,00	0,00	-0,75
08	<b>REKREASI, OLAHRAGA, DAN BUDAYA</b>	<b>0,06</b>	<b>0,35</b>	<b>0,46</b>	<b>0,62</b>	<b>0,77</b>	<b>0,93</b>	<b>0,92</b>	<b>0,77</b>	<b>0,80</b>	<b>0,90</b>	<b>1,11</b>	<b>1,09</b>
081	Barang Rekreasi Tahan Lama	2,29	2,29	0,56	4,83	4,61	5,83	4,12	5,83	5,83	5,83	5,83	5,83
082	Barang Rekreasi Lainnya Dan Olahraga	0,12	0,58	0,59	0,99	1,70	1,84	1,84	0,77	0,54	0,28	0,28	0,29
083	Layanan Rekreasi Dan Olahraga	0,00	0,00	0,00	0,00	0,00	0,00	0,00	0,00	0,01	0,01	0,01	0,01
084	Perlengkapan Kebudayaan	0,00	0,00	0,00	-0,25	-0,25	-0,25	-0,25	0,28	0,13	-0,31	-0,46	0,00
085	Layanan Kebudayaan	-0,05	-0,05	-0,05	-0,05	-0,05	-0,05	-0,05	-0,05	-0,05	-0,05	-0,05	-0,05
086	Koran, Buku, Dan Perlengkapan Sekolah	0,01	0,68	1,13	1,18	1,29	1,63	1,70	1,72	1,95	2,42	3,05	2,99
09	<b>PENDIDIKAN</b>	<b>0,04</b>	<b>0,04</b>	<b>0,04</b>	<b>0,04</b>	<b>0,04</b>	<b>0,15</b>	<b>0,97</b>	<b>2,48</b>	<b>2,54</b>	<b>2,56</b>	<b>2,56</b>	<b>2,56</b>
091	Pendidikan Dasar Dan Anak Usia Dini	0,00	0,00	0,00	0,00	0,00	0,45	1,75	1,68	1,68	1,68	1,68	1,68
092	Pendidikan Menengah	0,00	0,00	0,00	0,00	0,00	0,00	0,92	1,55	1,55	1,55	1,55	1,55
093	Pendidikan Tinggi	0,00	0,00	0,00	0,00	0,00	0,00	0,65	4,12	4,29	4,31	4,31	4,31
094	Pendidikan Lainnya	0,36	0,36	0,36	0,37	0,37	0,37	0,38	0,41	0,43	0,48	0,48	0,48
10	<b>PENYEDIAAN MAKANAN DAN MINUMAN/RESTORAN</b>	<b>0,26</b>	<b>1,19</b>	<b>1,22</b>	<b>1,52</b>	<b>1,89</b>	<b>2,24</b>	<b>2,27</b>	<b>2,76</b>	<b>3,38</b>	<b>3,92</b>	<b>4,71</b>	<b>5,04</b>
101	Jasa Pelayanan Makanan Dan Minuman	0,26	1,19	1,22	1,52	1,89	2,24	2,27	2,76	3,38	3,92	4,71	5,04
11	<b>PERAWATAN PRIBADI DAN JASA LAINNYA</b>	<b>0,25</b>	<b>0,14</b>	<b>-0,31</b>	<b>0,24</b>	<b>1,41</b>	<b>1,94</b>	<b>1,95</b>	<b>1,97</b>	<b>1,99</b>	<b>2,02</b>	<b>2,61</b>	<b>3,17</b>
111	Perawatan Pribadi	0,07	0,45	0,44	0,88	1,81	2,12	2,59	2,82	2,91	3,16	3,65	4,48
112	Perawatan Pribadi Lainnya	0,58	-0,79	-2,23	-1,43	0,24	1,30	0,30	-0,11	-0,25	-0,71	0,16	0,18
113	Perlindungan Sosial	0,00	0,00	0,00	0,00	1,95	1,95	1,95	1,95	1,95	1,95	1,95	1,95
114	Jasa Lainnya	0,97	5,07	5,89	6,73	7,42	7,42	7,68	7,68	7,68	7,74	8,02	8,02

**Lampiran 9.4**  
**Inflasi Year on Year Provinsi Jawa Timur**  
**Tahun 2021**

KODE	KELOMPOK DAN SUB KELOMPOK	TAHUN 2021											
		(2018 = 100)											
(1)	(2)	JAN (3)	FEB (4)	MAR (5)	APR (6)	MEI (7)	JUN (8)	JUL (9)	AGT (10)	SEP (11)	OKT (12)	NOP (13)	DES (14)
<b>0</b>	<b>UMUM</b>	<b>1,25</b>	<b>1,16</b>	<b>1,29</b>	<b>1,52</b>	<b>1,61</b>	<b>1,19</b>	<b>1,65</b>	<b>1,88</b>	<b>1,92</b>	<b>2,13</b>	<b>2,22</b>	<b>2,45</b>
01	MAKANAN, MINUMAN DAN TEMBAKAU	1,63	0,62	1,39	1,90	2,04	0,97	2,53	3,58	3,06	3,56	2,97	3,60
011	Makanan	1,48	0,23	1,28	1,86	2,01	0,66	2,53	3,71	3,02	3,50	2,73	3,51
012	Minuman Yang Tidak Beralkohol	1,18	1,40	1,29	1,43	1,46	1,62	2,04	2,59	2,42	2,28	2,68	2,57
014	Rokok Dan Tembakau	3,68	3,61	2,65	2,85	2,99	3,28	3,09	3,44	4,19	5,53	5,58	5,61
02	PAKAIAN DAN ALAS KAKI	1,07	1,09	1,01	1,07	2,17	1,99	1,84	1,92	2,02	2,01	2,04	2,05
021	Pakaian	1,27	1,38	1,28	1,30	2,58	2,36	2,16	2,20	2,28	2,26	2,23	2,22
022	Alas Kaki	0,19	-0,16	-0,22	0,03	0,34	0,37	0,41	0,69	0,84	0,94	1,23	1,34
03	PERUMAHAN, AIR, LISTRIK, DAN BAHAN BAKAR RUMAH TANGGA	0,11	0,09	0,08	0,12	0,28	0,33	0,34	0,38	0,43	0,55	0,67	0,77
031	Sewa Dan Kontrak Rumah	0,03	0,03	0,03	0,03	0,11	0,12	0,12	0,17	0,17	0,24	0,32	0,42
032	Pemeliharaan, Perbaikan, Dan Keamanan Tempat Tinggal/Perumahan	0,82	0,97	0,91	1,18	1,99	2,28	2,36	2,42	2,66	2,99	3,28	3,55
033	Penyediaan Air Dan Layanan Perumahan Lainnya	0,74	0,05	0,01	0,01	0,01	0,01	0,01	0,05	0,05	0,05	0,04	0,04
034	Listrik Dan Bahan Bakar Rumah Tangga	-0,33	-0,30	-0,28	-0,30	-0,28	-0,27	-0,28	-0,29	-0,27	-0,06	0,06	0,05
04	PERLENGKAPAN, PERALATAN DAN PEMELIHARAAN RUTIN RUMAH TANGGA	1,12	1,32	1,21	1,34	1,44	1,70	1,65	1,90	1,76	1,91	2,15	2,22
041	Furnitur, Perlengkapan Dan Karpet	1,23	1,43	1,40	1,48	1,50	2,20	2,15	2,32	2,42	2,45	2,26	2,27
042	Tekstil Rumah Tangga	3,45	3,32	2,59	3,14	2,70	3,30	2,48	2,82	2,00	1,53	1,74	1,73
043	Peralatan Rumah Tangga	1,92	1,60	1,35	1,15	1,23	1,24	1,37	1,25	1,31	1,40	1,43	1,28
044	Barang Pecah Belah Dan Peralatan Makan Minum	3,88	3,88	1,70	2,27	2,21	1,75	1,96	1,96	0,05	0,90	0,78	0,51
045	Peralatan Dan Perlengkapan Perumahan Dan Kebun	4,23	4,04	4,02	4,35	6,05	6,96	6,18	6,82	6,79	6,72	6,19	6,25
046	Barang Dan Layanan Untuk Pemeliharaan Rumah Tangga Rutin	0,26	0,67	0,80	0,95	1,03	1,25	1,24	1,59	1,55	1,78	2,24	2,42
05	KESEHATAN	2,11	2,21	2,07	2,24	2,13	2,34	2,80	3,39	3,84	3,39	3,20	3,09
051	Obat-Obatan Dan Produk Kesehatan	3,57	3,78	3,48	3,70	3,40	3,71	5,29	5,96	7,07	5,96	4,97	4,93
052	Jasa Rawat Jalan	1,86	1,83	1,80	2,03	1,99	2,10	1,77	2,99	2,97	2,96	3,16	2,79
053	Jasa Rawat Inap	0,00	0,00	0,00	0,00	0,00	0,00	0,00	0,00	0,00	0,00	0,24	0,24
054	Jasa Kesehatan Lainnya	2,75	2,99	2,99	3,12	3,74	4,54	2,92	2,75	2,71	2,71	4,33	4,44
06	TRANSPORTASI	0,33	1,12	1,80	2,97	1,81	-0,43	0,71	0,63	1,30	1,74	2,28	2,25
061	Pembelian Kendaraan	2,79	2,10	0,82	0,66	0,80	0,86	0,40	0,39	0,15	0,20	0,46	0,68
062	Pengoperasian Peralatan Transportasi Pribadi	0,36	1,52	1,50	1,71	1,94	1,90	1,87	1,97	2,05	2,16	2,14	2,16
063	Jasa Angkutan Penumpang	-3,26	-1,65	4,46	11,85	2,82	-9,90	-2,92	-3,76	0,27	2,51	5,57	4,88
064	Jasa Pengiriman Barang	0,19	0,00	0,00	0,00	0,07	0,07	0,09	0,28	0,28	0,28	0,28	0,28
07	INFORMASI, KOMUNIKASI, DAN JASA KEUANGAN	0,40	0,35	0,05	0,01	0,01	-0,09	-0,09	-0,09	-0,03	0,00	-0,01	-0,09
071	Peralatan Informasi Dan Komunikasi	2,11	1,89	0,38	-0,04	0,02	-0,46	-0,45	-0,44	-0,16	-0,01	-0,08	-0,17
072	Layanan Informasi Dan Komunikasi	-0,04	-0,04	-0,04	0,02	0,00	0,00	0,01	0,01	0,01	0,01	0,01	0,01
073	Asuransi	0,00	0,00	0,00	0,00	0,00	0,00	0,00	0,00	0,00	0,00	0,00	0,00
074	Jasa Keuangan	0,00	0,00	0,00	0,00	0,00	0,00	0,00	0,00	0,00	0,00	0,00	-0,75
08	REKREASI, OLAHRAGA, DAN BUDAYA	0,21	0,51	1,04	1,20	1,40	1,59	1,58	1,39	1,33	0,91	1,12	1,09
081	Barang Rekreasi Tahan Lama	0,17	0,17	-2,14	2,01	1,80	2,99	4,92	5,75	6,28	6,28	6,28	5,83
082	Barang Rekreasi Lainnya Dan Olahraga	3,21	3,68	4,06	4,47	5,26	5,56	5,15	4,01	3,23	0,13	0,28	0,29
083	Layanan Rekreasi Dan Olahraga	0,07	0,07	0,00	0,00	0,00	0,00	0,00	0,00	0,01	0,01	0,01	0,01
084	Perlengkapan Kebudayaan	2,50	2,50	2,50	2,24	2,24	2,24	2,24	2,79	2,63	2,18	-0,46	0,00
085	Layanan Kebudayaan	-5,53	-5,53	-0,05	-0,05	-0,05	-0,05	-0,05	-0,05	-0,05	-0,05	-0,05	-0,05
086	Koran, Buku, Dan Perlengkapan Sekolah	0,05	0,77	1,19	1,23	1,49	1,84	1,92	1,88	2,10	2,44	3,05	2,99
09	PENDIDIKAN	0,66	0,66	0,65	0,65	0,65	0,74	1,42	2,60	2,58	2,56	2,56	2,56
091	Pendidikan Dasar Dan Anak Usia Dini	1,51	1,51	1,48	1,48	1,48	1,94	2,83	1,68	1,68	1,68	1,68	1,68
092	Pendidikan Menengah	0,51	0,51	0,51	0,51	0,51	0,51	1,30	1,55	1,55	1,55	1,55	1,55
093	Pendidikan Tinggi	0,15	0,15	0,15	0,15	0,15	0,15	0,80	4,37	4,37	4,31	4,31	4,31
094	Pendidikan Lainnya	0,93	0,93	0,93	0,94	0,92	0,77	0,72	0,75	0,52	0,53	0,48	0,48
10	PENYEDIAAN MAKANAN DAN MINUMAN/RESTORAN	2,32	3,17	3,13	3,37	3,66	3,80	3,62	3,81	4,38	4,46	5,07	5,04
101	Jasa Pelayanan Makanan Dan Minuman	2,32	3,17	3,13	3,37	3,66	3,80	3,62	3,81	4,38	4,46	5,07	5,04
11	PERAWATAN PRIBADI DAN JASA LAINNYA	5,13	4,33	2,55	1,36	2,78	3,94	2,66	0,76	0,75	0,95	2,02	3,17
111	Perawatan Pribadi	2,38	2,37	2,03	2,24	3,14	3,46	3,53	3,54	3,25	3,18	3,59	4,48
112	Perawatan Pribadi Lainnya	11,27	8,33	3,04	-1,22	1,33	4,37	0,19	-5,56	-5,00	-4,33	-1,86	0,18
113	Perlindungan Sosial	0,41	0,41	0,41	0,20	2,15	1,95	1,95	1,95	1,95	1,95	1,95	1,95
114	Jasa Lainnya	10,95	15,45	16,35	17,28	18,03	18,03	17,19	17,19	16,11	16,17	15,46	8,02

Lampiran 9.5  
Grafik Inflasi Bulanan dan Tahun Kalender Provinsi Jawa Timur  
Tahun 2021





# DATA

MENCERDASKAN BANGSA



**BADAN PUSAT STATISTIK  
PROVINSI JAWA TIMUR**

Jalan Raya Kendangsari Industri, No. 43-44 Surabaya 60292  
Telp. (031) 8439343, Fax (031) 8494007, 8471143  
E-mail : [bps3500@bps.go.id](mailto:bps3500@bps.go.id), Website : <https://jatim.bps.go.id>

