

# HARGA PERDAGANGAN BESAR

Komoditi Sektor Pertanian, Sektor Pertambangan  
dan Penggalian, dan Sektor Industri

PROVINSI JAWA TIMUR

# 2021



**BADAN PUSAT STATISTIK  
PROVINSI JAWA TIMUR**

# HARGA PERDAGANGAN BESAR

Komoditi Sektor Pertanian, Sektor Pertambangan  
dan Penggalian, dan Sektor Industri

PROVINSI JAWA TIMUR

# 2021



**HARGA PERDAGANGAN BESAR KOMODITI SEKTOR PERTANIAN,  
SEKTOR PERTAMBANGAN DAN PENGGALIAN, DAN SEKTOR  
INDUSTRI PROVINSI JAWA TIMUR 2021**

ISSN 2747-254X

No. Publikasi : 35000.2215

Katalog : 7103015.35

Ukuran Buku : 18,2 cm x 25,7 cm

Jumlah Halaman : xi + 24 Halaman

Naskah :

Badan Pusat Statistik Provinsi Jawa Timur

Penyunting :

Badan Pusat Statistik Provinsi Jawa Timur

Gambar Kulit :

Badan Pusat Statistik Provinsi Jawa Timur

Diterbitkan Oleh :

© Badan Pusat Statistik Provinsi Jawa Timur

Dicetak Oleh :

Badan Pusat Statistik Provinsi Jawa Timur

“Dilarang mengumumkan, mendistribusikan, mengkomunikasikan, dan/atau menggandakan sebagian atau seluruh isi buku ini untuk tujuan komersial tanpa izin tertulis dari Badan Pusat Statistik”

## **TIM PENYUSUN**

---

**Pengarah :**

Dr. Dadang Hardiwan, S.Si., M.Si.

**Penanggung Jawab :**

Umar Sjaifudin, M.Si.

**Editor :**

Boby Eko Heru Mulyadi, SST., M.Si.

Dyah Reni Irmawati, SST., M.Si.

**Penulis :**

Muhamad Alamsyah, S.Si., M.Ec.Dev.

**Pengolah Data :**

Muhamad Alamsyah, S.Si., M.Ec.Dev.

<https://jatin.bps.go.id>



## KATA PENGANTAR


---

Publikasi Statistik Harga Perdagangan Besar Komoditi Sektor Pertanian Sektor Pertambangan dan Penggalian dan Sektor Industri Provinsi Jawa Timur Tahun 2021 merupakan publikasi tahunan yang diterbitkan oleh Badan Pusat Statistik Provinsi Jawa Timur. Tahun ini merupakan tahun keempat diterbitkannya Publikasi Statistik Harga Perdagangan Besar Komoditi Sektor Pertanian, Sektor Pertambangan dan Penggalian, dan Sektor Industri Provinsi Jawa Timur, yang diharapkan terbit secara rutin pada tahun-tahun mendatang.

Data yang disajikan dalam publikasi ini adalah rata-rata harga beberapa komoditas tingkat perdagangan besar/grosir di Provinsi Jawa Timur tahun 2021 dari hasil Survei Harga Perdagangan Besar yang dikumpulkan setiap bulan selama tahun 2021. Data harga ini merupakan data harga yang digunakan untuk menghitung Indeks Harga Perdagangan Besar Nasional dan menjadi cikal bakal untuk menghitung Indeks Harga Perdagangan Besar Provinsi Jawa Timur.

Berbagai kritik dan saran yang konstruktif sangat diharapkan guna perbaikan dan penyempurnaan publikasi yang akan datang. Ucapan terima kasih disampaikan kepada semua pihak yang telah membantu sehingga publikasi ini dapat diterbitkan.

Surabaya, Mei 2022  
Kepala Badan Pusat Statistik  
Provinsi Jawa Timur



Dadang Hardiwan



## DAFTAR ISI

|                           | Halaman |
|---------------------------|---------|
| KATA PENGANTAR .....      | v       |
| DAFTAR ISI .....          | vii     |
| DAFTAR TABEL .....        | ix      |
| DAFTAR GAMBAR .....       | xi      |
| PENJELASAN SINGKAT .....  | 1       |
| LATAR BELAKANG .....      | 1       |
| RUANG LINGKUP .....       | 1       |
| DATA YANG DISAJIKAN ..... | 2       |
| ULASAN SINGKAT .....      | 3       |
| TABEL-TABEL .....         | 7       |





## DAFTAR TABEL

Halaman

### TABEL 1

#### Harga Perdagangan Besar Sektor Pertanian Provinsi Jawa Timur Tahun 2021

|                                     |    |
|-------------------------------------|----|
| Tabel 1a – Padi dan Palawija .....  | 7  |
| Tabel 1b – Sayuran .....            | 8  |
| Tabel 1c – Buah-buahan .....        | 10 |
| Tabel 1d – Tanaman Perkebunan ..... | 11 |
| Tabel 1e – Peternakan .....         | 12 |
| Tabel 1f – Hasil Peternakan .....   | 13 |
| Tabel 1g – Peternakan Darat .....   | 14 |
| Tabel 1h – Perikanan Laut .....     | 15 |

### TABEL 2

#### Harga Perdagangan Besar Sektor Pertambangan dan Penggalian Provinsi

|                             |    |
|-----------------------------|----|
| Jawa Timur Tahun 2021 ..... | 16 |
|-----------------------------|----|

### TABEL 3

#### Harga Perdagangan Besar Sektor Industri Provinsi Jawa Timur Tahun 2021

|  |    |
|--|----|
| Tabel 3a – Industri Makanan .....                                    | 17 |
| Tabel 3b – Industri Makanan Hewan Minuman dan Tembakau .....         | 20 |
| Tabel 3c – Industri Tekstil Barang Kulit dan Alas Kaki .....         | 21 |
| Tabel 3d – Industri Kertas dan Barang Cetak .....                    | 23 |
| Tabel 3e – Industri Pupuk Kimia dan Barang dari Karet dan Plastik .. | 24 |



## DAFTAR GAMBAR

|   | Halaman |
|---|---------|
| GAMBAR 1  |         |
| Perubahan Harga Perdagangan Besar Komoditas Sektor Pertanian<br>Tahun 2020-2021 (Persen).....               | 3       |
| GAMBAR 2  |         |
| Perubahan Harga Perdagangan Besar Komoditas Sektor Pertambangan<br>Penggalian Tahun 2020-2021 (Persen)..... | 4       |
| GAMBAR 3  |         |
| Perubahan Harga Perdagangan Besar Komoditas Sektor Industri<br>Tahun 2020-2021 (Persen).....                | 5       |



# PENJELASAN SINGKAT

## Latar Belakang

Indeks Harga Perdagangan Besar (IHPB) adalah angka indeks yang menggambarkan besarnya perubahan harga pada tingkat harga perdagangan besar/ harga grosir dari komoditas-komoditas yang diperdagangkan di suatu negara/ daerah. Komoditas tersebut merupakan komoditas produksi dalam negeri dan produk impor, baik dipasarkan di dalam negeri ataupun yang diekspor.

Penghitungan IHPB untuk tingkat nasional/Indonesia pertama kali dilakukan dengan tahun dasar 1971 (1971 = 100) yang mencakup 220 jenis barang. Perkembangan perekonomian yang dinamis berdampak terhadap perubahan struktur perekonomian, termasuk perubahan struktur atau pola barang dan jasa yang diperdagangkan atau yang diproduksi. Hal ini menyebabkan perubahan diagram timbang dalam penghitungan IHPB.

IHPB telah mengalami tujuh kali penggantian tahun dasar yaitu tahun dasar 1975, 1983, 1993, 2000, 2005, 2010 dan 2018. IHPB dengan tahun dasar 2018 memiliki cakupan komoditas sebanyak 687 jenis barang. Komoditas cakupan IHPB bersumber dari Survei Penyusunan Diagram Timbang (SPDT) IHPB Provinsi tahun 2017.

Salah satu kegunaan indikator IHPB adalah sebagai deflator PDB. Hal ini merupakan alasan pemilihan tahun 2018 digunakan sebagai tahun dasar penyusunan diagram timbang IHPB dengan tujuan agar sesuai dan konsisten dengan penghitungan PDB/PDRB. IHPB dihitung secara nasional, sedangkan IHPB provinsi atau kabupaten/kota belum dihitung.

## Ruang lingkup

1. Data Harga Perdagangan Besar dikumpulkan di 34 provinsi. Untuk Provinsi Jawa Timur pengumpulan data dilakukan di 38 Kabupaten/Kota yang potensial sehingga paket komoditas bisa terpenuhi secara optimal.

2. Harga Perdagangan Besar dari suatu komoditas ialah harga transaksi yang terjadi antara penjual/pedagang besar pertama (pedagang sesudah produsen/penghasil) dengan pembeli/pedagang besar berikutnya.
3. Metode sampling yang digunakan adalah *purposive* dengan pertimbangan daftar pedagang yang lengkap sebagai kerangka sampel tidak tersedia. Karena itu penggantian responden pun dilakukan secara *purposive*.
4. Responden yang dicakup meliputi pedagang besar/grosir, eksportir, dan importir.
5. Pencacahan dilakukan dengan wawancara langsung kepada responden dengan periode pencacahan tanggal 1-15 setiap bulan.
6. Jenis barang yang dikumpulkan data harganya adalah jenis barang yang merupakan paket komoditas IHPB Indonesia. Jenis barang tersebut dibedakan dalam 5 (lima) kelompok jenis barang yaitu pertanian pertambangan dan penggalan industri ekspor dan impor.

### **Data yang Disajikan**

Data yang disajikan dalam publikasi ini adalah data rata-rata harga dari komoditi yang memiliki bobot terbesar dalam SPDT IHPB Provinsi tahun 2017 dan terjamin keberlangsungan data observasinya.

Data harga perdagangan besar disajikan dalam 3 sektor yaitu :

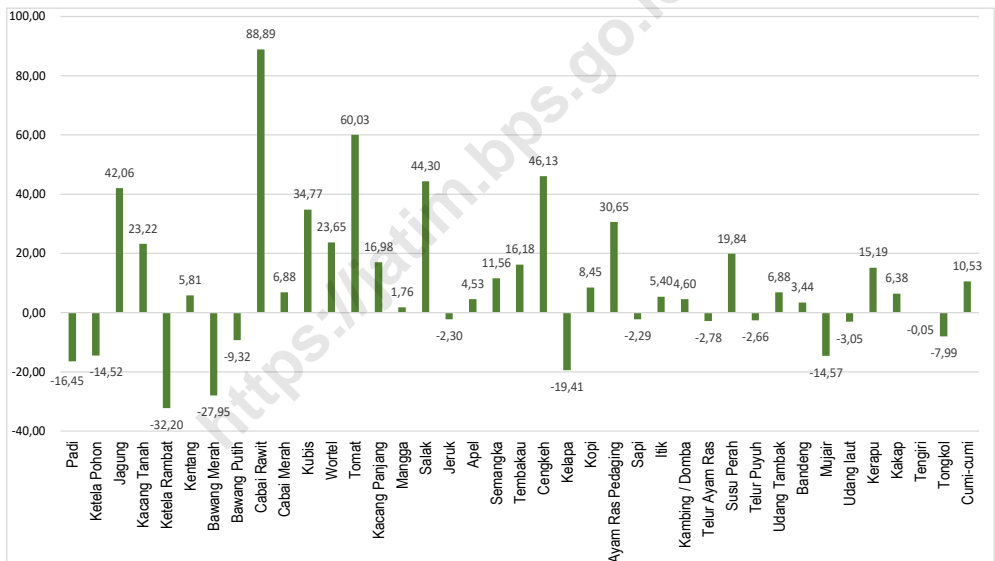
1. Sektor Pertanian terbagi dalam subsektor tanaman pangan, subsektor tanaman perkebunan, subsektor peternakan dan hasilnya, serta subsektor perikanan.
2. Sektor Pertambangan dan Penggalan.
3. Sektor Industri, terbagi dalam:
  - (i). Subsektor makanan, minuman dan tembakau.
  - (ii). Subsektor tekstil, barang kulit, dan alas kaki.
  - (iii). Subsektor kertas dan barang cetakan.
  - (iv). Subsektor pupuk kimia dan barang dari karet dan plastik.

## Ulasan Singkat

### 1. Harga Perdagangan Komoditas Sektor Pertanian

Komoditas sektor pertanian yang dicakup dalam penyusunan publikasi Harga Perdagangan Besar sebanyak 54 komoditas dan terbagi dalam 4 subsektor yaitu Tanaman Pangan, Tanaman Perkebunan, Peternakan dan Hasilnya serta Perikanan. Rata-rata perubahan harga (RH) komoditas dari tahun 2020 ke tahun 2021 digambarkan pada grafik dibawah ini:

**Gambar 1.**  
**Perubahan Harga Perdagangan Besar Komoditas Sektor Pertanian**  
**Tahun 2020- 2021 (Persen)**

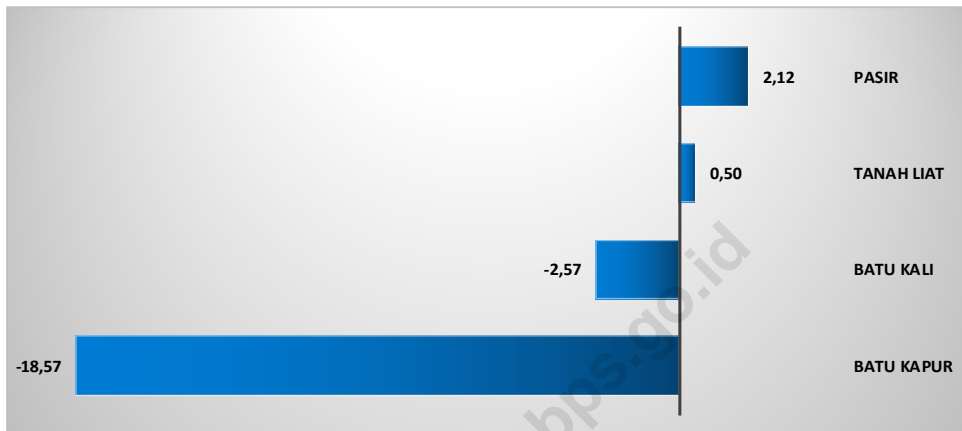


Dari gambar di atas, dapat diketahui bahwa komoditas cabai rawit mengalami kenaikan harga rata-rata tertinggi sebesar 88,89 persen, diikuti komoditas tomat sebesar 60,03 persen dan cengkeh sebesar 46,13 persen. Sedangkan penurunan harga rata-rata perdagangan besar tertinggi dialami oleh komoditas ketela rambut sebesar 32,20 persen, diikuti oleh komoditas bawang merah sebesar 27,95 persen dan kelapa sebesar 19,41 persen.



## 2. Harga Perdagangan Komoditas Sektor Pertambangan dan Penggalian

**Gambar 2.**  
**Perubahan Harga Perdagangan Besar Komoditas Sektor Pertambangan Penggalian Tahun 2020-2021 (Persen)**

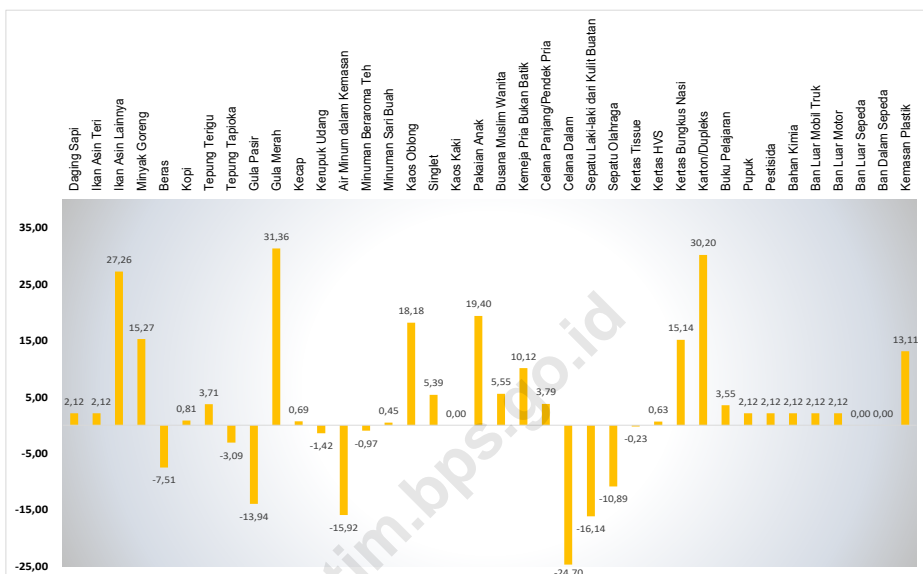


Dari empat komoditas sektor Pertambangan dan Penggalian yang diamati dalam penghitungan Indeks Harga Perdagangan Besar, dua komoditas mengalami kenaikan harga rata-rata yaitu komoditas pasir sebesar 2,12 persen dan tanah liat sebesar 0,50 persen. Adapun dua komoditas lainnya mengalami penurunan, yaitu komoditas batu kapur mengalami penurunan sebesar 18,57 persen dan komoditas batu kali mengalami penurunan harga rata-rata sebesar 2,57 persen.

## 3. Harga Perdagangan Komoditas Sektor Industri

Komoditas sektor Industri yang dicakup dalam penyusunan publikasi Harga Perdagangan Besar sebanyak 39 komoditas dan terbagi dalam empat subsektor yaitu Industri Makanan Minuman dan Tembakau; Industri Tekstil Barang Kulit dan Alas Kaki; Industri Kertas dan Barang Cetakan; serta Industri Pupuk Kimia dan Barang dari karet dan Plastik. Rata-rata perubahan harga (RH) komoditas dari tahun 2020 ke tahun 2021 digambarkan pada grafik dibawah ini:

**Gambar 3.**  
**Perubahan Harga Perdagangan Besar Komoditas Sektor Industri**  
**Tahun 2020-2021 (Persen)**



Dari gambar di atas, terdapat tiga komoditas yang mengalami kenaikan harga rata-rata di atas 20 persen. Kenaikan harga tertinggi dialami oleh komoditas gula merah yang tercatat sebesar 31,36 persen, diikuti komoditas karton/dupleks sebesar 30,20 persen, dan ikan asin lainnya sebesar 27,26 persen. Sebaliknya, hanya satu komoditas yang mengalami penurunan harga rata-rata lebih dari 20 persen. Komoditas tersebut adalah celana dalam sebesar 24,70 persen, sedangkan yang terkecil penurunannya adalah komoditas kertas tisu sebesar 0,23 persen.



Tabel 1a. Harga Perdagangan Besar Sektor Pertanian Provinsi Jawa Timur Tahun 2021

Subsektor : Tanaman Pangan  
 Kelompok : Padi dan Palawija

| Bulan     | Komoditas       |                            |                   |                              |                            |                            |
|-----------|-----------------|----------------------------|-------------------|------------------------------|----------------------------|----------------------------|
|           | Padi<br>(Rp/Kg) | Ketela<br>Pohon<br>(Rp/Kg) | Jagung<br>(Rp/Kg) | Kacang<br>Kedelai<br>(Rp/Kg) | Kacang<br>Tanah<br>(Rp/Kg) | Ketela<br>Pohon<br>(Rp/Kg) |
| (1)       | (2)             | (3)                        | (4)               | (5)                          | (6)                        | (7)                        |
| Januari   | 5.100           | 2.480                      | 4.075             | 9.003                        | 18.750                     | 2.957                      |
| Februari  | 4.972           | 2.540                      | 4.058             | 9.361                        | 19.150                     | 3.129                      |
| Maret     | 4.722           | 2.560                      | 4.208             | 9.550                        | 20.250                     | 2.857                      |
| April     | 4.378           | 2.620                      | 4.267             | 9.678                        | 21.500                     | 2.714                      |
| Mei       | 4.456           | 2.620                      | 5.592             | 9.806                        | 22.350                     | 2.750                      |
| Juni      | 4.639           | 2.540                      | 5.442             | 10.206                       | 21.650                     | 3.500                      |
| Juli      | 4.461           | 2.100                      | 5.742             | 9.939                        | 21.650                     | 3.643                      |
| Agustus   | 4.433           | 2.160                      | 5.958             | 10.014                       | 22.600                     | 4.571                      |
| September | 4.478           | 1.940                      | 6.150             | 10.011                       | 21.200                     | 4.286                      |
| Oktober   | 4.567           | 2.080                      | 6.250             | 10.111                       | 21.500                     | 4.571                      |
| November  | 4.800           | 2.040                      | 6.258             | 9.950                        | 21.950                     | 3.900                      |
| Desember  | 4.933           | 2.000                      | 6.242             | 10.100                       | 22.875                     | 4.071                      |

Tabel 1b. Harga Perdagangan Besar Sektor Pertanian Provinsi Jawa Timur Tahun 2021

Subsektor : Tanaman Pangan  
 Kelompok : Sayuran

| Bulan     | Komoditas          |                         |                         |                        |                        |
|-----------|--------------------|-------------------------|-------------------------|------------------------|------------------------|
|           | Kentang<br>(Rp/Kg) | Bawang Merah<br>(Rp/Kg) | Bawang Putih<br>(Rp/Kg) | Cabai Rawit<br>(Rp/Kg) | Cabai Merah<br>(Rp/Kg) |
| (1)       | (2)                | (3)                     | (4)                     | (5)                    | (6)                    |
| Januari   | 2.957              | 23.231                  | 20.708                  | 62.429                 | 33.500                 |
| Februari  | 3.129              | 21.846                  | 21.583                  | 64.143                 | 35.375                 |
| Maret     | 2.857              | 26.308                  | 22.458                  | 97.286                 | 40.000                 |
| April     | 2.714              | 23.423                  | 21.933                  | 61.429                 | 38.875                 |
| Mei       | 2.750              | 21.731                  | 22.617                  | 43.143                 | 30.750                 |
| Juni      | 3.500              | 21.846                  | 21.750                  | 28.571                 | 18.875                 |
| Juli      | 3.643              | 23.154                  | 22.083                  | 44.571                 | 18.375                 |
| Agustus   | 4.571              | 22.692                  | 22.125                  | 31.000                 | 17.875                 |
| September | 4.286              | 19.846                  | 21.300                  | 18.000                 | 13.500                 |
| Oktober   | 4.571              | 20.346                  | 21.667                  | 21.857                 | 19.750                 |
| November  | 3.900              | 18.769                  | 21.433                  | 15.643                 | 21.250                 |
| Desember  | 4.071              | 18.692                  | 21.683                  | 49.143                 | 27.750                 |

Tabel 1b. Lanjutan

| Bulan     | Komoditas        |                   |                  |                           |
|-----------|------------------|-------------------|------------------|---------------------------|
|           | Kubis<br>(Rp/Kg) | Wortel<br>(Rp/Kg) | Tomat<br>(Rp/Kg) | Kacang Panjang<br>(Rp/Kg) |
| (1)       | (2)              | (3)               | (4)              | (5)                       |
| Januari   | 8.400            | 9.500             | 8.833            | 4.400                     |
| Februari  | 7.600            | 9.333             | 7.333            | 6.700                     |
| Maret     | 6.100            | 8.750             | 7.500            | 4.940                     |
| April     | 4.800            | 7.917             | 7.083            | 4.100                     |
| Mei       | 5.100            | 7.750             | 8.167            | 4.800                     |
| Juni      | 4.680            | 7.917             | 6.333            | 5.300                     |
| Juli      | 4.420            | 8.250             | 7.333            | 5.300                     |
| Agustus   | 5.200            | 8.217             | 10.333           | 4.900                     |
| September | 6.100            | 8.300             | 9.667            | 4.900                     |
| Oktober   | 6.220            | 8.333             | 9.333            | 5.060                     |
| November  | 5.360            | 8.167             | 8.667            | 4.920                     |
| Desember  | 5.200            | 8.750             | 8.400            | 5.060                     |

Tabel 1c. Harga Perdagangan Besar Sektor Pertanian Provinsi Jawa Timur Tahun 2021

Subsektor : Tanaman Pangan  
 Kelompok : Buah-buahan

| Bulan     | Komoditas         |                  |                  |                 |                     |
|-----------|-------------------|------------------|------------------|-----------------|---------------------|
|           | Mangga<br>(Rp/Kg) | Salak<br>(Rp/Kg) | Jeruk<br>(Rp/Kg) | Apel<br>(Rp/Kg) | Semangka<br>(Rp/Kg) |
| (1)       | (2)               | (3)              | (4)              | (5)             | (6)                 |
| Januari   | 15.440            | 6.389            | 18.550           | 22.871          | 4.333               |
| Februari  | 15.600            | 7.056            | 18.730           | 22.871          | 3.683               |
| Maret     | 16.000            | 7.611            | 17.000           | 23.458          | 4.875               |
| April     | 16.600            | 9.167            | 17.370           | 28.840          | 5.042               |
| Mei       | 21.240            | 10.333           | 19.178           | 30.958          | 4.958               |
| Juni      | 21.000            | 9.178            | 19.017           | 26.800          | 4.200               |
| Juli      | 18.860            | 8.433            | 17.927           | 24.800          | 3.892               |
| Agustus   | 19.020            | 8.778            | 19.583           | 25.896          | 4.100               |
| September | 18.642            | 10.278           | 19.367           | 25.494          | 4.333               |
| Oktober   | 16.220            | 10.444           | 20.524           | 24.696          | 4.708               |
| November  | 12.260            | 9.806            | 20.814           | 24.842          | 3.500               |
| Desember  | 13.080            | 11.200           | 20.004           | 26.038          | 5.458               |

Tabel 1d. Harga Perdagangan Besar Sektor Pertanian Provinsi Jawa Timur Tahun 2021

Subsektor : Tanaman Perkebunan

Kelompok : Tanaman Perkebunan

| Bulan     | Komoditas           |                    |                   |                 |
|-----------|---------------------|--------------------|-------------------|-----------------|
|           | Tembakau<br>(Rp/Kg) | Cengkeh<br>(Rp/Kg) | Kelapa<br>(Rp/Kg) | Kopi<br>(Rp/Kg) |
| (1)       | (2)                 | (3)                | (4)               | (5)             |
| Januari   | 45.857              | 58.500             | 5.871             | 26.558          |
| Februari  | 50.571              | 59.875             | 5.400             | 26.542          |
| Maret     | 50.857              | 66.500             | 5.300             | 26.292          |
| April     | 51.107              | 71.125             | 5.400             | 26.575          |
| Mei       | 51.393              | 81.750             | 4.387             | 25.117          |
| Juni      | 51.679              | 88.625             | 4.109             | 25.350          |
| Juli      | 51.786              | 104.625            | 4.164             | 25.150          |
| Agustus   | 51.786              | 91.125             | 4.675             | 25.100          |
| September | 51.679              | 102.000            | 4.576             | 25.083          |
| Oktober   | 46.714              | 112.000            | 4.666             | 25.417          |
| November  | 47.063              | 108.375            | 4.766             | 25.750          |
| Desember  | 47.000              | 107.250            | 4.888             | 26.167          |



Tabel 1e. Harga Perdagangan Besar Sektor Pertanian Provinsi Jawa Timur Tahun 2021

Subsektor : Peternakan dan Hasilnya

Kelompok : Peternakan

| Bulan     | Komoditas           |                   |                   |                           |
|-----------|---------------------|-------------------|-------------------|---------------------------|
|           | Ayam Ras<br>(Rp/Kg) | Sapi<br>(Rp/Ekor) | Itik<br>(Rp/Ekor) | Itik / Domba<br>(Rp/Ekor) |
| (1)       | (2)                 | (3)               | (4)               | (5)                       |
| Januari   | 32.400              | 30.081.429        | 40.667            | 1.968.182                 |
| Februari  | 31.800              | 28.099.214        | 40.667            | 1.959.091                 |
| Maret     | 31.800              | 28.099.214        | 39.667            | 2.029.545                 |
| April     | 37.000              | 28.595.714        | 41.167            | 2.145.455                 |
| Mei       | 35.000              | 30.780.714        | 43.500            | 2.122.727                 |
| Juni      | 31.800              | 29.882.857        | 43.667            | 2.050.000                 |
| Juli      | 29.600              | 30.090.714        | 38.667            | 2.181.818                 |
| Agustus   | 31.400              | 29.447.857        | 40.667            | 2.077.273                 |
| September | 30.700              | 29.673.214        | 40.333            | 2.000.000                 |
| Oktober   | 31.200              | 30.102.857        | 37.667            | 1.990.909                 |
| November  | 31.800              | 31.714.286        | 38.000            | 1.995.455                 |
| Desember  | 32.100              | 32.625.643        | 40.167            | 1.433.333                 |

Tabel 1f. Harga Perdagangan Besar Sektor Pertanian Provinsi Jawa Timur Tahun 2021

Subsektor : Peternakan dan Hasilnya

Kelompok : Hasil Peternakan

| Bulan     | Komoditas                 |                          |                        |
|-----------|---------------------------|--------------------------|------------------------|
|           | Telur Ayam Ras<br>(Rp/Kg) | Susu Perah<br>(Rp/Liter) | Telur Puyuh<br>(Rp/Kg) |
| (1)       | (2)                       | (3)                      | (4)                    |
| Januari   | 17.700                    | 8.700                    | 18.917                 |
| Februari  | 21.870                    | 8.660                    | 22.717                 |
| Maret     | 18.640                    | 8.620                    | 22.000                 |
| April     | 21.600                    | 8.620                    | 22.167                 |
| Mei       | 18.680                    | 8.700                    | 23.250                 |
| Juni      | 21.850                    | 8.700                    | 23.583                 |
| Juli      | 19.300                    | 8.700                    | 21.967                 |
| Agustus   | 19.850                    | 8.700                    | 21.867                 |
| September | 16.200                    | 8.660                    | 24.583                 |
| Oktober   | 15.600                    | 8.720                    | 25.250                 |
| November  | 21.300                    | 8.680                    | 25.750                 |
| Desember  | 20.740                    | 8.720                    | 27.450                 |

Tabel 1g. Harga Perdagangan Besar Sektor Pertanian Provinsi Jawa Timur Tahun 2021

Subsektor : Perikanan  
 Kelompok : Perikanan Darat

| Bulan     | Komoditas               |                    |                   |
|-----------|-------------------------|--------------------|-------------------|
|           | Udang Tambak<br>(Rp/Kg) | Bandeng<br>(Rp/Kg) | Mujair<br>(Rp/Kg) |
| (1)       | (2)                     | (3)                | (4)               |
| Januari   | 61.414                  | 27.689             | 21.509            |
| Februari  | 61.318                  | 28.181             | 21.054            |
| Maret     | 62.364                  | 28.139             | 18.679            |
| April     | 62.832                  | 28.547             | 18.625            |
| Mei       | 63.818                  | 25.236             | 16.536            |
| Juni      | 64.568                  | 24.661             | 11.411            |
| Juli      | 64.886                  | 25.403             | 15.455            |
| Agustus   | 63.727                  | 26.349             | 16.491            |
| September | 63.055                  | 24.750             | 17.839            |
| Oktober   | 64.782                  | 23.597             | 18.250            |
| November  | 65.236                  | 23.819             | 19.214            |
| Desember  | 63.795                  | 23.811             | 21.821            |

Tabel 1h. Harga Perdagangan Besar Sektor Pertanian Provinsi Jawa Timur Tahun 2021

Subsektor : Peternakan dan Hasilnya

Kelompok : Hasil Peternakan

| Bulan     | Komoditas             |                   |                  |                    |                    |                          |
|-----------|-----------------------|-------------------|------------------|--------------------|--------------------|--------------------------|
|           | Udang Laut<br>(Rp/Kg) | Kerapu<br>(Rp/Kg) | Kakap<br>(Rp/Kg) | Tengiri<br>(Rp/Kg) | Tongkol<br>(Rp/Kg) | Cumi-<br>Cumi<br>(Rp/Kg) |
| (1)       | (2)                   | (3)               | (4)              | (5)                | (6)                | (7)                      |
| Januari   | 75.000                | 62.160            | 56.013           | 42.600             | 22.389             | 64.400                   |
| Februari  | 76.000                | 62.500            | 56.894           | 43.000             | 22.889             | 60.750                   |
| Maret     | 70.000                | 65.450            | 57.519           | 41.600             | 23.056             | 61.375                   |
| April     | 70.000                | 66.500            | 57.775           | 41.400             | 22.917             | 62.750                   |
| Mei       | 70.000                | 65.700            | 58.438           | 42.400             | 23.167             | 56.625                   |
| Juni      | 75.000                | 65.700            | 58.469           | 43.600             | 23.028             | 56.875                   |
| Juli      | 70.000                | 64.560            | 58.469           | 46.400             | 23.278             | 55.625                   |
| Agustus   | 65.000                | 65.500            | 58.234           | 46.600             | 23.361             | 54.250                   |
| September | 70.000                | 65.800            | 58.188           | 46.600             | 23.444             | 55.625                   |
| Oktober   | 70.000                | 65.260            | 58.813           | 48.000             | 24.056             | 56.750                   |
| November  | 72.000                | 64.800            | 58.875           | 45.800             | 24.333             | 57.250                   |
| Desember  | 75.000                | 66.550            | 58.563           | 48.000             | 24.500             | 59.375                   |

Tabel 2. Harga Perdagangan Besar Sektor Pertanian Provinsi Jawa Timur Tahun 2021

Subsektor : Pertambangan dan Penggalian

Kelompok : Pertambangan dan Penggalian

| Bulan     | Komoditas  |           |            |         |
|-----------|------------|-----------|------------|---------|
|           | Batu Kapur | Batu Kali | Tanah Liat | Pasir   |
|           | (Rp/m3)    | (Rp/m3)   | (Rp/m3)    | (Rp/m3) |
| (1)       | (2)        | (3)       | (4)        | (5)     |
| Januari   | 251.031    | 209.500   | 165.000    | 268.300 |
| Februari  | 251.031    | 209.500   | 165.000    | 268.300 |
| Maret     | 247.031    | 209.500   | 165.000    | 267.940 |
| April     | 247.031    | 212.500   | 165.000    | 267.940 |
| Mei       | 247.031    | 217.500   | 165.000    | 270.323 |
| Juni      | 247.031    | 218.500   | 165.000    | 270.323 |
| Juli      | 247.031    | 222.500   | 165.000    | 269.845 |
| Agustus   | 249.442    | 222.500   | 165.000    | 287.724 |
| September | 249.442    | 224.500   | 165.000    | 287.357 |
| Oktober   | 249.442    | 224.500   | 170.000    | 287.357 |
| November  | 249.442    | 224.500   | 170.000    | 289.500 |
| Desember  | 249.442    | 218.500   | 170.000    | 289.643 |

Tabel 3a. Harga Perdagangan Besar Sektor Pertanian Provinsi Jawa Timur Tahun 2021

Subsektor : Industri Makanan Minuman dan Tembakau

Kelompok : Industri Makanan

| Bulan     | Komoditas   |                 |           |                |
|-----------|-------------|-----------------|-----------|----------------|
|           | Daging Sapi | Daging Ayam Ras | Ikan Beku | Ikan Asin Teri |
|           | (Rp/Kg)     | (Rp/Kg)         | (Rp/Kg)   | (Rp/Kg)        |
| (1)       | (2)         | (3)             | (4)       | (5)            |
| Januari   | 107.143     | 32.400          | 75.976    | 67.000         |
| Februari  | 106.429     | 31.800          | 79.308    | 74.167         |
| Maret     | 106.429     | 31.800          | 60.410    | 76.667         |
| April     | 109.286     | 37.000          | 67.498    | 73.333         |
| Mei       | 118.571     | 35.000          | 67.691    | 75.250         |
| Juni      | 112.857     | 31.800          | 67.691    | 73.833         |
| Juli      | 112.143     | 29.600          | 76.154    | 81.167         |
| Agustus   | 108.571     | 31.400          | 76.956    | 81.500         |
| September | 110.000     | 30.700          | 75.373    | 81.000         |
| Oktober   | 110.000     | 31.200          | 75.748    | 81.333         |
| November  | 110.000     | 31.800          | 75.996    | 81.000         |
| Desember  | 110.000     | 32.200          | 76.400    | 81.667         |

Tabel 3a. Lanjutan

| Bulan     | Komoditas                       |                             |                  |                 |                             |                              |
|-----------|---------------------------------|-----------------------------|------------------|-----------------|-----------------------------|------------------------------|
|           | Ikan Asin<br>Lainnya<br>(Rp/Kg) | Minyak<br>Goreng<br>(Rp/Kg) | Beras<br>(Rp/Kg) | Kopi<br>(Rp/Kg) | Tepung<br>Terigu<br>(Rp/Kg) | Tepung<br>Tapioka<br>(Rp/Kg) |
| (1)       | (2)                             | (3)                         | (4)              | (5)             | (6)                         | (7)                          |
| Januari   | 25.963                          | 12.556                      | 9.839            | 49.007          | 6.346                       | 4.820                        |
| Februari  | 26.407                          | 12.428                      | 9.831            | 41.270          | 6.356                       | 4.858                        |
| Maret     | 28.222                          | 12.530                      | 9.770            | 41.351          | 6.396                       | 4.905                        |
| April     | 28.704                          | 12.739                      | 9.422            | 41.539          | 6.399                       | 4.900                        |
| Mei       | 28.889                          | 13.331                      | 9.169            | 41.436          | 6.571                       | 4.840                        |
| Juni      | 29.407                          | 13.144                      | 9.154            | 41.470          | 6.567                       | 4.870                        |
| Juli      | 30.000                          | 13.269                      | 9.064            | 41.631          | 6.583                       | 5.005                        |
| Agustus   | 30.926                          | 13.717                      | 9.069            | 41.705          | 6.614                       | 5.031                        |
| September | 31.093                          | 13.907                      | 9.063            | 41.729          | 6.673                       | 5.738                        |
| Oktober   | 31.056                          | 13.708                      | 9.110            | 41.824          | 6.691                       | 5.750                        |
| November  | 30.111                          | 14.524                      | 9.137            | 42.098          | 6.874                       | 5.825                        |
| Desember  | 30.700                          | 15.991                      | 9.274            | 42.494          | 7.001                       | 5.938                        |

Tabel 3a. Lanjutan

| Bulan     | Komoditas  |            |                  |               |
|-----------|------------|------------|------------------|---------------|
|           | Gula Pasir | Gula Merah | Kecap            | Kerupuk Udang |
|           | (Rp/Kg)    | (Rp/Kg)    | (Rp/Botol 650ml) | (Rp/Kg)       |
| (1)       | (2)        | (3)        | (4)              | (5)           |
| Januari   | 11.352     | 14.570     | 19.300           | 68.461        |
| Februari  | 12.751     | 15.150     | 19.300           | 67.999        |
| Maret     | 12.861     | 14.720     | 19.300           | 67.999        |
| April     | 11.350     | 14.810     | 19.300           | 67.999        |
| Mei       | 11.218     | 15.380     | 19.300           | 67.999        |
| Juni      | 10.943     | 15.690     | 19.300           | 67.999        |
| Juli      | 10.851     | 16.260     | 19.300           | 67.999        |
| Agustus   | 10.734     | 16.400     | 19.300           | 67.999        |
| September | 10.962     | 16.200     | 19.300           | 68.141        |
| Oktober   | 10.997     | 17.240     | 19.300           | 68.141        |
| November  | 11.091     | 18.100     | 19.500           | 68.141        |
| Desember  | 11.160     | 17.990     | 19.500           | 68.141        |



Tabel 3b. Harga Perdagangan Besar Sektor Pertanian Provinsi Jawa Timur Tahun 2021

Subsektor : Industri Makanan, Minuman dan Tembakau  
 Kelompok : Industri Minuman

| Bulan     | Komoditas                           |                                     |                               |                                  |
|-----------|-------------------------------------|-------------------------------------|-------------------------------|----------------------------------|
|           | Air Minum dalam Kemasan<br>(Rp/dus) | Minuman Beraroma Teh<br>(Rp/karton) | Minuman Sari Buah<br>(Rp/dus) | Minuman Berenergi<br>(Rp/Sachet) |
| (1)       | (2)                                 | (3)                                 | (4)                           | (5)                              |
| Januari   | 32.200                              | 41.357                              | 19.833                        | 1.942                            |
| Februari  | 32.225                              | 41.357                              | 19.833                        | 1.942                            |
| Maret     | 32.225                              | 41.357                              | 19.833                        | 1.942                            |
| April     | 32.225                              | 41.357                              | 19.833                        | 1.984                            |
| Mei       | 32.225                              | 41.357                              | 19.967                        | 1.984                            |
| Juni      | 32.225                              | 41.357                              | 19.967                        | 1.984                            |
| Juli      | 32.225                              | 41.357                              | 19.967                        | 1.984                            |
| Agustus   | 32.225                              | 41.357                              | 19.967                        | 2.067                            |
| September | 32.225                              | 41.357                              | 19.967                        | 2.067                            |
| Oktober   | 32.470                              | 41.357                              | 19.967                        | 2.067                            |
| November  | 32.515                              | 41.357                              | 19.967                        | 2.067                            |
| Desember  | 32.515                              | 41.357                              | 19.967                        | 2.067                            |

Tabel 3c. Harga Perdagangan Besar Sektor Pertanian Provinsi Jawa Timur Tahun 2021

Subsektor : Industri Tekstil, Barang Kulit, dan Alas Kaki

Kelompok : Tekstil, Barang Kulit, dan Alas Kaki

| Bulan     | Komoditas   |          |           |              |                      |                         |
|-----------|-------------|----------|-----------|--------------|----------------------|-------------------------|
|           | Kaos Oblong | Singlet  | Kaos Kaki | Pakaian Anak | Busana Muslim Wanita | Kemeja Pria Bukan Batik |
|           | (Rp/pcs)    | (Rp/pcs) | (Rp/pcs)  | (Rp/pcs)     | (Rp/pcs)             | (Rp/pcs)                |
| (1)       | (2)         | (3)      | (4)       | (5)          | (6)                  | (7)                     |
| Januari   | 39.190      | 17.806   | 22.042    | 84.820       | 58.195               | 67.033                  |
| Februari  | 38.426      | 17.405   | 22.042    | 84.620       | 59.750               | 67.389                  |
| Maret     | 40.143      | 17.556   | 22.042    | 84.817       | 59.750               | 67.722                  |
| April     | 40.381      | 17.556   | 22.042    | 84.905       | 61.025               | 67.852                  |
| Mei       | 40.405      | 17.556   | 22.042    | 84.905       | 61.025               | 68.963                  |
| Juni      | 40.452      | 17.556   | 22.042    | 84.983       | 61.025               | 68.407                  |
| Juli      | 40.500      | 17.556   | 22.042    | 84.638       | 63.750               | 68.130                  |
| Agustus   | 40.619      | 17.556   | 22.042    | 84.638       | 63.750               | 68.130                  |
| September | 40.619      | 17.833   | 22.042    | 84.633       | 63.750               | 68.130                  |
| Oktober   | 40.619      | 17.972   | 22.042    | 85.495       | 63.750               | 68.493                  |
| November  | 40.619      | 17.972   | 22.042    | 85.495       | 63.750               | 68.493                  |
| Desember  | 40.857      | 18.042   | 22.042    | 85.495       | 63.750               | 69.048                  |

Tabel 3c. Lanjutan

| Bulan     | Komoditas                      |              |              |                                    |                 |
|-----------|--------------------------------|--------------|--------------|------------------------------------|-----------------|
|           | Celana Panjang/<br>Pendek Pria | Celana Dalam | Dompot Kulit | Sepatu Laki-laki dari Kulit Buatan | Sepatu Olahraga |
|           | (Rp/pcs)                       | (Rp/pcs)     | (Rp/pcs)     | (Rp/pcs)                           | (Rp/pcs)        |
| (1)       | (2)                            | (3)          | (4)          | (5)                                | (6)             |
| Januari   | 124.250                        | 24.227       | 84.500       | 129.900                            | 59.167          |
| Februari  | 124.250                        | 24.227       | 84.500       | 129.900                            | 59.167          |
| Maret     | 128.167                        | 21.474       | 84.500       | 129.900                            | 59.167          |
| April     | 128.375                        | 24.477       | 84.500       | 129.900                            | 59.167          |
| Mei       | 129.375                        | 24.553       | 84.500       | 129.900                            | 59.167          |
| Juni      | 129.375                        | 24.553       | 88.750       | 129.900                            | 59.167          |
| Juli      | 129.375                        | 24.553       | 88.750       | 129.900                            | 59.167          |
| Agustus   | 129.375                        | 24.553       | 91.250       | 129.900                            | 59.167          |
| September | 129.375                        | 24.553       | 91.250       | 129.900                            | 59.167          |
| Oktober   | 129.375                        | 24.288       | 91.250       | 129.900                            | 59.167          |
| November  | 131.042                        | 24.288       | 91.250       | 129.900                            | 59.167          |
| Desember  | 131.042                        | 24.402       | 91.250       | 129.900                            | 59.167          |

Tabel 3d. Harga Perdagangan Besar Sektor Pertanian Provinsi Jawa Timur Tahun 2021

Subsektor : Industri Kertas dan Barang Cetakan

Kelompok : Industri Kertas dan Barang Cetakan

| Bulan     | Komoditas     |            |                     |                |                |
|-----------|---------------|------------|---------------------|----------------|----------------|
|           | Kertas Tissue | Kertas HVS | Kertas Bungkus Nasi | Karton/Dupleks | Buku Pelajaran |
|           | (Rp/pcs)      | (Rp/rim)   | (Rp/lembar)         | (Rp/lembar)    | (Rp/Eksemplar) |
| (1)       | (2)           | (3)        | (4)                 | (5)            | (6)            |
| Januari   | 22.236        | 44.300     | 121                 | 2.550          | 66.492         |
| Februari  | 22.236        | 44.300     | 121                 | 3.000          | 66.544         |
| Maret     | 22.336        | 44.400     | 121                 | 2.900          | 65.170         |
| April     | 22.036        | 44.400     | 131                 | 3.500          | 65.170         |
| Mei       | 22.036        | 44.400     | 131                 | 3.900          | 65.170         |
| Juni      | 22.036        | 44.700     | 131                 | 3.700          | 65.170         |
| Juli      | 22.036        | 44.700     | 131                 | 3.600          | 65.170         |
| Agustus   | 22.056        | 44.700     | 131                 | 3.600          | 65.170         |
| September | 22.056        | 44.700     | 131                 | 3.600          | 65.170         |
| Oktober   | 22.056        | 44.750     | 131                 | 3.700          | 65.170         |
| November  | 22.056        | 44.900     | 127                 | 3.850          | 65.170         |
| Desember  | 22.056        | 44.900     | 125                 | 3.700          | 65.170         |

Tabel 3e. Harga Perdagangan Besar Sektor Pertanian Provinsi Jawa Timur Tahun 2021

Subsektor : Industri Pupuk Kimia dan Barang dari Karet dan Plastik

Kelompok : Industri Pupuk Kimia dan Barang dari Karet dan Plastik

| Bulan     | Komoditas |            |             |                     |                |               |
|-----------|-----------|------------|-------------|---------------------|----------------|---------------|
|           | Pupuk     | Pestisida  | Bahan Kimia | Ban Luar Mobil Truk | Ban Luar Motor | Kaca Lembaran |
|           | (Rp/kg)   | (Rp/liter) | (Rp/kg)     | (Rp/unit)           | (Rp/unit)      | (Rp/unit)     |
| (1)       | (2)       | (3)        | (4)         | (5)                 | (6)            | (7)           |
| Januari   | 3.335     | 61.725     | 20.506      | 1.238.056           | 145.625        | 105.611       |
| Februari  | 3.335     | 61.767     | 20.501      | 1.238.056           | 147.125        | 104.652       |
| Maret     | 3.347     | 66.058     | 20.838      | 1.238.056           | 148.625        | 105.030       |
| April     | 3.372     | 66.058     | 21.007      | 1.238.056           | 148.625        | 107.699       |
| Mei       | 3.392     | 66.108     | 20.977      | 1.238.056           | 149.375        | 110.098       |
| Juni      | 3.390     | 66.333     | 20.550      | 1.238.056           | 151.438        | 110.262       |
| Juli      | 3.392     | 67.000     | 20.610      | 1.238.056           | 151.438        | 110.262       |
| Agustus   | 3.411     | 67.453     | 20.652      | 1.238.056           | 151.750        | 110.429       |
| September | 3.412     | 67.878     | 21.438      | 1.238.056           | 152.734        | 110.633       |
| Oktober   | 3.482     | 74.133     | 21.543      | 1.238.056           | 152.859        | 111.705       |
| November  | 3.507     | 78.742     | 21.965      | 1.238.056           | 152.859        | 112.276       |
| Desember  | 3.509     | 78.783     | 21.807      | 1.238.056           | 151.859        | 112.500       |

**ST 2023**  
**SENSUS PERTANIAN**

# DATA

MENCERDASKAN BANGSA



**BADAN PUSAT STATISTIK  
PROVINSI JAWA TIMUR**

Jalan Raya Kendangsari Industri, No. 43-44 Surabaya 60292  
Telp. (031) 8439343, Fax (031) 8494007, 8471143  
E-mail : [bps3500@bps.go.id](mailto:bps3500@bps.go.id), Website : <https://jatim.bps.go.id>

ISSN 2747-254X



9 772747 254008